



НИЙСЛЭЛИЙН
СТАТИСТИКИЙН
ГАЗАР

7 ХОНОГИЙН ХҮНСНИЙ БАРАА, БҮТЭЭГДЭХҮҮНИЙ ҮНИЙН ТАНИЛЦУУЛГА



2025 оны 06 дугаар сарын 09 ны өдрийн байдлаар Улаанбаатар хотын гол нэрийн барааны үнэ өмнөх сараас **1.6 хувь**, өмнөх 7 хоногоос **0.6 хувиар** тус тус өссөн байна.

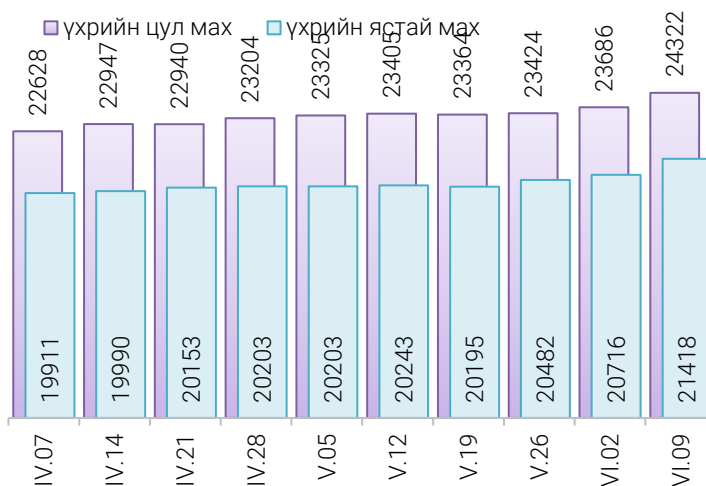
Улаанбаатар хотод байрладаг, иргэд, олон нийт ихээр үйлчлүүлдэг 13 хүнсний зах, худалдааны төв, супермаркетад хийсэн 21 нэр төрлийн 31 хүнсний бараа, бүтээгдэхүүний үнийн 2025 оны 06 дугаар сарын 2 дахь долоо хоногийн ажиглалтаар өмнөх долоо хоногтой харьцуулахад 16 нэрийн барааны үнэ **(51.6%) тогтвортой**, 9 нэрийн барааны үнэ **(29.0%) өссөн**, 6 нэрийн барааны үнэ **(19.4) буурсан**. Үүнд:

- **Махны дундаж үнэ**

2025 оны 06 дугаар сарын 09-ны өдрийн байдлаар хонины ястай мах нэг килограмм нь дунджаар 17163 төгрөг, үхрийн ястай мах нэг килограмм нь дунджаар 21418 төгрөгийн үнэтэй тус тус худалдаалагдаж байна.

Өмнөх долоо хоногтой харьцуулахад үхрийн ястай махны үнэ 3.4 хувиар өсөж 21418 төгрөг, үхрийн цул махны үнэ 2.7 хувиар өсөж 24322 байна.

Зураг 1. Үхрийн нэг килограмм махны дундаж үнэ, төгрөг



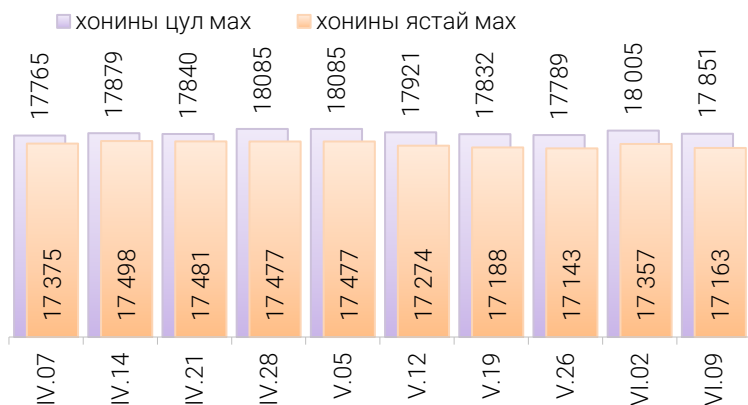
Хүснэгт 1. Нэг килограмм махны жижиглэн худалдах дундаж үнэ, төгрөг

Үхрийн ястай махны дундаж үнэ												
	I	II	III	IV	V	VI	VII	VIII	IX	X	XI	XII
2018	6 615	7 110	7 740	8 365	8 465	8 735	9 085	8 225	7 780	7 845	8 005	8 305
2019	8 875	8 925	9 390	9 635	10 960	11 700	12 280	11 540	11 375	10 950	10 090	9 755
2020	10 535	11 415	11 665	11 735	11 940	12 640	12 760	11 760	11 235	10 855	11 075	11 210
2021	11 615	12 605	12 670	13 850	13 960	14 770	14 800	13 700	13 420	13 280	13 345	13 495
2022	14 060	14 000	14 260	14 530	15 145	15 390	15 120	14 240	13 730	13 565	13 275	13 395
2023	13 520	14 245	14 955	16 750	18 493	20 100	19 466	16 723	16 277	15 690	15 542	15 846
2024	16 437	17 150	17 624	18 209	18 418	18 159	18 475	17 735	18 138	17 865	17 783	18 264
2025	19 073	19 637	19 932	20 064	20 281	21418*						

Хонины ястай махны дундаж үнэ												
	I	II	III	IV	V	VI	VII	VIII	IX	X	XI	XII
2018	5 240	5 945	6 560	7 290	7 490	7 515	7 535	6 980	6 415	6 440	6 690	6 695
2019	7 170	7 340	7 945	8 710	9 820	10 430	10 045	9 700	9 640	9 095	7 710	7 635
2020	8 705	9 600	9 765	9 835	10 125	10 385	10 650	9 870	9 170	8 715	8 635	8 580
2021	9 040	10 460	10 705	12 320	12 390	12 695	12 440	11 380	10 975	11 005	10 775	10 850
2022	11 485	11 940	12 585	12 620	12 705	12 805	12 360	11 530	11 025	10 270	9 805	9 920
2023	10 440	11 350	12 680	14 065	15 396	16 598	15 766	13 387	12 703	12 010	11 834	12 080
2024	12 926	13 776	13 917	14 632	16 290	16 322	15 339	14746	14 510	14 245	14 088	14 701
2025	15 561	16 497	17 177	17 458	17 271	17163*						

*II долоо хоногийн ажиглалтаар

Зураг 2. Хонины нэг килограмм махны дундаж үнэ, төгрөг



Өмнөх долоо хоногтой харьцуулахад хонины ястай махны үнэ 1.1 хувиар буурч 17163 төгрөг, хонины цул махны үнэ 0.9 хувиар буурч 17851 төгрөгийн дундаж үнэтэй байна.

Энэ долоо хоногийн ажиглалтаар хонины ястай мах “Хархорин” зах хамгийн хямд буюу 14500 төгрөгөөр, Харин үхрийн ястай мах “хархорин” зах, хамгийн хямд буюу 17500 төгрөгөөр худалдаалагдаж байна.

• Гурилын үнэ

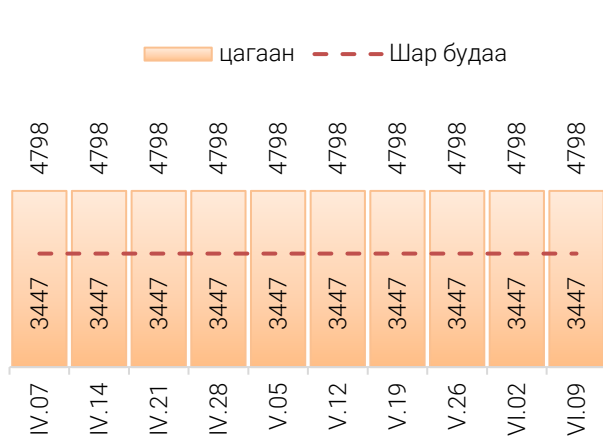
“Алтан тариа” нэрийн савласан нэг кг гурилын дундаж үнэ дээд зэрэг нь 3178 төгрөг, 1-р зэрэг нь 2276 төгрөг, 2-р зэрэг нь 1369 төгрөг байна.

Худалдан авагч ихээр үйлчлүүлдэг “Барс” худалдааны төвд “Алтан тариа” нэрийн савласан нэг кг гурилын дундаж үнэ дээд зэрэг нь 3000 төгрөг, 1-р зэрэг нь 2300 төгрөг, 2-р зэрэг нь 1600 төгрөгөөр тус тус худалдаалагдаж байна.

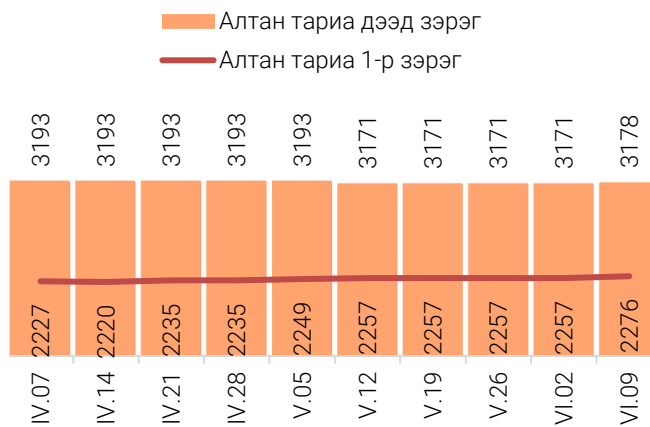


“Атар” талх хүнсний зах, дэлгүүрт 2470-2700 төгрөгийн үнэтэй байна. “Оргил супермаркет” худалдааны төвд “Атар” талхыг хамгийн хямд буюу 2470 төгрөгөөр, харин “Саруул” захад 2700 төгрөгөөр худалдаалж байна.

Зураг 3. Нэг килограмм будааны үнэ, төгрөг



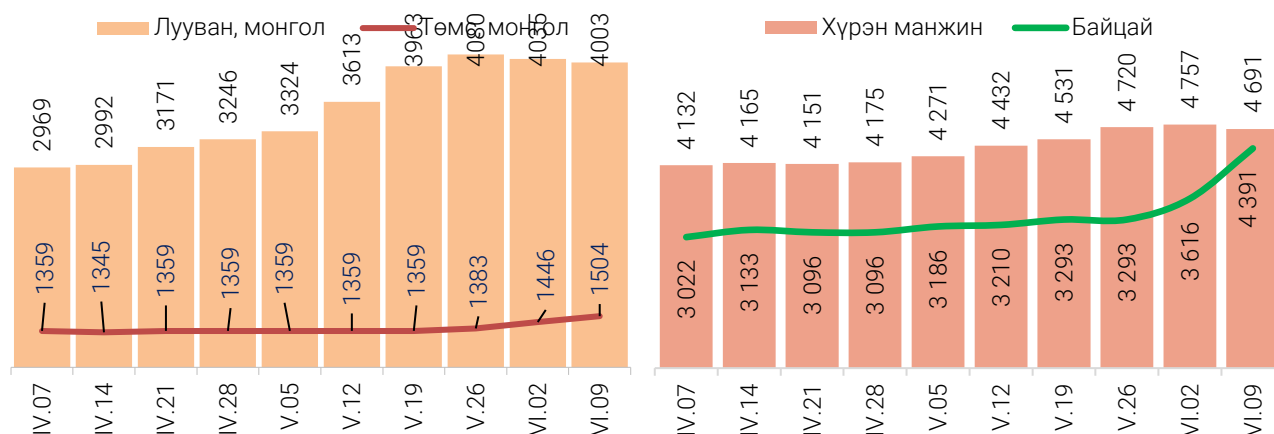
Зураг 4. Нэг килограмм савласан гурилын үнэ, төгрөг



- Хүнсний ногооны үнэ

Өмнөх долоо хоногтой харьцуулахад хүрэн манжин 1.4 хувиар буурч 4691 төгрөг, монгол лууван 0.8 хувиар буурч 4003 төгрөг, монгол сонгино 1.1 хувиар 4845 төгрөг, монгол төмс 4.0 хувиар өсөж 1504 төгрөг, монгол байцаа 21.4 хувиар өсөж 4391 байна.

Зураг 5. Нэг килограмм хүнсний ногооны дундаж үнэ, төгрөг



Хэрэглээний үнийн ажиглалтын хавсралт хүснэгт:

Хавсралт 1. Хүнсний барааны үнийн ажиглалт, хүнсний зах, худалдааны төвөөр, 2025 VI.09

Хавсралт 2. Хүнсний барааны дундаж үнийн зэрэгцүүлэлт, 2025 оны III- 2025 оны VI сар

Хавсралт 3. Хүнсний барааны дундаж үнийн зэрэгцүүлэлт, 2018-2025 оны VI сар

Хавсралт 4. Шатахуун, түлшний үнэ, ШТС-аар, 2025 VI.09

Хавсралт 5. Шатахууны үнийн зэрэгцүүлэлт, 2025 оны III-2025 оны VI сар

Хавсралт 6. Шатахууны үнэ өөрчлөгдсөн өдөр, 2022-2025 он

Хавсралт 7. Түлшний дундаж үнэ, худалдаж буй байршлаар, 2025.VI.09

Хавсралт 1. Хүнсний барааны үнийн ажиглалт, хүнсний зах, худалдааны төвөөр, 2025.VI.09

№	Бүтээгдэхүүний нэр		хэмжих нэгж	Баянзүрх зах	Сансар Супер-маркет	Хүчит шонхор зах	Бөмбөгөр ХТ	Саруул зах	Барс ХТ	Таван эрдэнэ зах	Хархорин зах	Номин Супер-маркет	М-Март	Оргил Супер-маркет	Е Март	Их наяд ХТ	Дундаж үнэ
1	"Алтан тариа" гурил	дээд	кг	3 000	3 139	3 000	3 000	3 400	3 000	3 000	3 200	2 961	3 130	3 170	3 139	3 500	3 122
		1-р зэрэг	кг	2 500	2 434	2 500	2 400	2 850	2 200	2 200	2 500	2 434	2 140	2 110	3 200	2 500	2 443
		дээд	кг	3 500	3 170	3 000	3 000	3 600	3 000	3 000	3 000	3 198	3 250	3 170	3 200	3 300	3 178
		1-р зэрэг	кг	2 500	2 020	2 500	2 400	2 750	2 300	2 200	2 400	2 248	2 150	2 020	2 020	2 200	2 276
		2-р зэрэг	кг	2 000	1 020	1 500	1 800	1 500	1 600	1 500	1 500	1 018	1 050	1 020	1 020	1 800	1 369
3	Сүү	Сүү ХК 1л	литр	4 800	4 900	4 700	4 700	4 500	4 500	4 800	4 800	4 898	4 900	4 900	4 900	4 800	4 775
		Сүү ХК 0.5л	литр	2 300	2 300	2 200	2 200	2 200	2 100	2 300	2 300	2 298	2 300	2 300	2 300	2 500	2 275
		Задгай	литр	3 400		4 500		4 000		3 500	3 500					4 500	3 873
4	Тараг, Цецгийтэй		литр	4 300	4 300	4 300	4 300	4 000	4 000	4 500	4 500	4 298	4 300	4 100	4 300	4 500	4 281
5	Талх	Атар	ширхэг	2 650	2 640	2 500	2 600	2 700	2 500	2 600	2 400	2 518	2 670	2 470	2 650	2 600	2 575
		Зууван чех	ширхэг	3 500	3 410	3 000	3 100	3 400	3 100	3 300	3 000	3 358	3 450	3 190	3 400		3 263
		Хар талх	300 гр	2 500	2 420	2 800	2 400	2 400	2 400	2 400	2 500	2 300	2 548	2 780	2 270	2 550	2 500
6	Будаа	цагаан	кг	4 500	5 550	4 200	4 200	5 000	4 000	5 000	4 200	5 478	5 600	5 470			4 798
		шар	кг	3 000	4 250	3 000	3 000		3 000	3 500	3 500	4 218	4 440			3 000	3 447
7	Цецгийн тос, "Сүү" ХК		200 гр	9 200	9 700	9 500	9 500	9 000	8 800	9 500	9 500	9 698	9 700	9 700	9 700	9 500	9 457
8	Ургамлын тос, "Янта"		1 литр	8 500	10 470	6 500	6 500		6 500	6 000	6 500	7 788	11 090	6 210	10 350	6 000	7 501
9	Ногоон цай, Сtimo		90 гр	4 000	4 130	4 500	3 900	5 000	3 800	4 130	3 800	3 738	4 110	3 890	3 610	4 100	4 040
10	Элсэн чихэр		кг	4 500	6 190	4 500	4 500		4 500	4 500	4 500	6 048	6 340			4 500	4 952
11	Хонины мах	ястай	кг	16 000	16 980	15 000	16 500	21 800	17 000	18 800	14 500	17 780	17 000	15 500	17 800	19 800	17 163
		цул	кг	16 000	17 980	15 000	17 000	21 800	17 000	18 800	16 000	17 750	18 500	17 000	17 800	23 000	17 851
12	Үхрийн мах	ястай	кг	21 500	18 980	21 500	21 500	24 500	19 500	23 500	17 500	21 480	24 000	21 000	19 900	25 000	21 418
		цул	кг	24 000	19 980	24 000	25 000	26 500	25 500	27 500	23 000	23 480	25 500	23 500	21 900	27 500	24 322
13	Адууны мах, ястай		кг	13 000		12 000	14 500		14 000	14 800	11 500					15 000	13 479
14	Ямааны мах, ястай		кг	14 500		12 000					13 000						13 127
15	Төмс, Монгол		кг	2 500	1 020	1 500	1 500	2 500	1 500	1 800	1 500	1 018	1 500	1 490	1 020	1 500	1 504
16	Лууван, Монгол		кг	5 500	3 770	3 500	4 000	5 000	3 500	4 500	4 000	3 788	3 000		2 960	5 500	4 003
17	Байцай, Монгол		кг	7 000	2 600	5 000	3 000	7 000	5 000	6 500	5 000	3 328	2 900		2 450	7 000	4 391
18	Хүрэн манжин, Монгол		кг	6 000	3 400	4 000	5 000	7 500	6 000	5 000	6 000	3 588	4 600	3 500	2 790	6 000	4 691
19	Сонгино, Монгол		кг	8 500	2 790	6 000	5 000	10 000	6 000	6 000	6 000	2 788	3 200	3 300	2 990	6 000	4 845
20	Алим, Польш		кг	7 500	6 780	7 000	7 000		7 000	7 500	7 500	6 578	7 900	7 800	6 780	7 000	7 183
21	Өндөг, Монгол		ширхэг	600	640	600	650	560	580	600	580	643	643	570	612	650	609

* Үнийн ажиглалт хийх өдөр тухайн захад тухайн бараа байхгүй байсан бөгөөд өмнөх 7 хоногийн үнээр оруулсан.

Хавсралт 2. Хүнсний барааны дундаж үнийн зэрэгцүүлэлт 2025 оны III - 2025 оны VI сар

№	Бүтээгдэхүүний нэр		хэмжих нэгж	2025 III.17	2025 III.24	2025 III.31	2025 IV.07	2025 IV.14	2025 IV.21	2025 IV.28	2025 V.05	2025 V.12	2025 V.19	2025 V.26	2025 VI.02	2025 VI.09	<u>25.VI.09</u> <u>25.VI.02</u>	
1	"Алтан тариа" гурил	дээд	кг	3 122	3 122	3 122	3 122	3 122	3 122	3 122	3 122	3 122	3 122	3 122	3 122	3 122	100.0	
		1-р зэрэг	кг	2 340	2 435	2 435	2 435	2 435	2 443	2 443	2 443	2 443	2 443	2 443	2 443	2 443	2 443	100.0
		дээд	кг	3 190	3 193	3 193	3 193	3 193	3 193	3 193	3 193	3 171	3 171	3 171	3 171	3 171	3 178	100.2
		1-р зэрэг	кг	2 219	2 220	2 220	2 227	2 220	2 235	2 235	2 249	2 257	2 257	2 257	2 257	2 257	2 276	100.8
		2-р зэрэг	кг	1 358	1 358	1 358	1 358	1 358	1 358	1 358	1 358	1 358	1 358	1 358	1 358	1 358	1 369	100.8
3	Сүү	Сүү ХК 1л	литр	4 774	4 782	4 790	4 790	4 775	4 775	4 775	4 775	4 775	4 775	4 775	4 775	4 775	4 775	100.0
		Сүү ХК 0.5л	литр	2 275	2 275	2 275	2 275	2 275	2 275	2 275	2 275	2 275	2 275	2 275	2 275	2 275	2 275	100.0
		Задгай	литр	3 459	3 459	3 459	3 607	3 607	3 960	3 960	3 960	3 960	3 960	3 960	3 960	3 960	3 873	97.8
4	Тараг, Цөцгийтэй		литр	4 259	4 259	4 274	4 274	4 274	4 274	4 274	4 281	4 281	4 281	4 281	4 281	4 281	100.0	
5	Талх	Атар	ширхэг	2 579	2 579	2 579	2 571	2 564	2 564	2 571	2 575	2 583	2 583	2 583	2 575	2 575	100.0	
		Зууван чех	ширхэг	3 312	3 312	3 312	3 312	3 321	3 321	3 328	3 328	3 286	3 286	3 286	3 263	3 263	100.0	
		Хар талх	300 гр	2 453	2 453	2 453	2 453	2 453	2 435	2 453	2 453	2 461	2 485	2 485	2 485	2 485	100.0	
6	Будаа	цагаан	кг	4 798	4 798	4 798	4 798	4 798	4 798	4 798	4 798	4 798	4 798	4 798	4 798	4 798	100.0	
		шар	кг	3 447	3 447	3 447	3 447	3 447	3 447	3 447	3 447	3 447	3 447	3 447	3 447	3 447	100.0	
7	Цөцгийн тос, "Сүү" ХК		200 гр	9 412	9 412	9 412	9 412	9 412	9 427	9 442	9 457	9 457	9 457	9 457	9 457	9 457	100.0	
8	Ургамлын тос, "Янта"		1 литр	6 640	6 640	6 640	6 640	6 640	6 684	6 684	6 905	6 951	6 951	6 998	7 198	7 501	104.2	
9	Ногоон цай, Сtimo		90 гр	4 040	4 040	4 040	4 040	4 040	4 040	4 040	4 040	4 040	4 040	4 040	4 040	4 040	100.0	
10	Элсэн чихэр		кг	4 986	4 986	4 986	4 986	4 986	4 986	4 986	4 986	4 986	4 986	4 952	4 952	4 952	100.0	
11	Хонины мах	ястай	кг	17 115	17 263	17 351	17 375	17 498	17 481	17 477	17 477	17 274	17 188	17 143	17 357	17 163	98.9	
		цул	кг	17 691	17 692	17 782	17 765	17 879	17 840	18 085	18 085	17 921	17 832	17 789	18 005	17 851	99.1	
12	Үхрийн мах	ястай	кг	19 931	19 887	19 919	19 911	19 990	20 153	20 203	20 203	20 243	20 195	20 482	20 716	21 418	103.4	
		цул	кг	22 632	22 438	22 394	22 628	22 947	22 940	23 204	23 325	23 405	23 364	23 424	23 686	24 322	102.7	
13	Адууны мах, ястай		кг	13 394	13 950	13 792	13 792	13 792	13 872	13 621	13 621	13 792	13 717	13 717	13 717	13 479	98.3	
14	Ямааны мах, ястай		кг	11 133	11 831	11 831	11 831	12 164	12 806	12 806	13 455	13 127	13 982	13 307	13 127	13 127	100.0	
15	Төмс, Монгол		кг	1 359	1 359	1 359	1 359	1 345	1 359	1 359	1 359	1 359	1 359	1 383	1 446	1 504	104.0	
16	Лууван, Монгол		кг	2 653	2 712	2 830	2 969	2 992	3 171	3 246	3 324	3 613	3 936	4 080	4 035	4 003	99.2	
17	Байцай, Монгол		кг	2 984	3 017	3 061	3 022	3 133	3 096	3 096	3 186	3 210	3 293	3 293	3 616	4 391	121.4	
18	Хүрэн манжин, Монгол		кг	3 872	3 837	4 094	4 132	4 165	4 151	4 175	4 271	4 432	4 531	4 720	4 757	4 691	98.6	
19	Сонгино, Монгол		кг	3 679	3 666	3 704	3 704	3 758	3 886	3 938	4 171	4 444	4 570	4 820	4 794	4 845	101.1	
20	Алим, Польш		кг	6 941	6 984	7 002	7 002	7 045	7 109	7 109	7 109	7 109	7 109	7 092	7 183	7 183	100.0	
21	Өндөг, Монгол		ширхэг	623	623	620	616	611	606	606	606	606	606	609	609	609	100.0	

Хавсралт 3. Хүнсний барааны дундаж үнийн зэрэгцүүлэлт 2018-2025 оны VI сар

№	Бүтээгдэхүүний нэр		хэмжих нэгж	2018.VI	2019.VI	2020.VI	2021.VI	2022.VI	2023.VI	2024.VI	2025.VI.09	2025/2024	2025/2023	2025/2022	2025/2021	2025/2020	2025/2019
1	"Алтан тариа" гурил	дээд	кг	1 310	1 359	1 412	1 584	1 583	2 461	2 826	3 122	110.5	126.9	197.2	197.1	221.1	229.7
		1-р зэрэг	кг	1 050	1 056	1 157	1 376	1 354	2 101	2 329	2 443	104.9	116.3	180.4	177.6	211.2	231.4
		дээд	кг	1 335	1 373	1 432	1 614	1 601	2 604	3 100	3 178	102.5	122.1	198.6	196.9	221.9	231.5
		1-р зэрэг	кг	1 080	1 097	1 195	1 416	1 377	2 252	2 478	2 276	91.8	101.1	165.2	160.7	190.4	207.4
		2-р зэрэг	кг	865	869	928	998	1 048	1 487	1 578	1 369	86.8	92.1	130.7	137.2	147.6	157.6
3	Сүү	Сүү ХК 1л	литр	2 660	2 629	2 706	2 841	3 649	4 429	4 453	4 775	107.2	107.8	130.9	168.1	176.5	181.6
		Сүү ХК 0.5л	литр	1 115	1 102	1 207	1 325	1 795	2 245	2 237	2 275	101.7	101.3	126.7	171.7	188.5	206.4
		Задгай	литр	1 920	1 633	1 500	2 098	2 550	3 193	3 437	3 873	112.7	121.3	151.9	184.6	258.2	237.2
4	Тараг, Цөцгийтэй		литр	2 530	2 452	2 560	2 731	3 441	4 045	4 067	4 281	105.3	105.8	124.4	156.8	167.2	174.6
5	Талх	Атар	ширхэг	1 170	1 274	1 283	1 280	1 713	2 132	2 427	2 575	106.1	120.8	150.4	201.2	200.7	202.1
		Зууван чех	ширхэг	1 330	1 436	1 585	1 699	2 204	2 713	3 145	3 263	103.7	120.2	148.1	192.0	205.8	227.2
		Хар талх	300 гр	925	957	1 113	1 217	1 576	1 974	2 431	2 485	102.2	125.9	157.7	204.2	223.3	259.7
6	Будаа	цагаан	кг		3 509	3 630	3 661	4 625	4 701	4 798	4 798	100.0	102.1	103.7	131.1	132.2	136.7
		шар	кг	1 895	2 049	2 791	2 418	3 117	3 244	3 473	3 447	99.3	106.3	110.6	142.6	123.5	168.2
7	Цөцгийн тос, "Сүү" ХК		200 гр	5 245	4 247	3 784	4 273	6 909	7 389	8 475	9 457	111.6	128.0	136.9	221.3	249.9	222.7
8	Ургамлын тос, "Янта"		1 литр	3 550	3 510	3 500	4 395	8 249	8 011	6 569	7 501	114.2	93.6	90.9	170.7	214.3	213.7
9	Ногоон цай, Сtimo		90 гр	1 515	1 521	1 522	1 566	3 804	3 817	3 880	4 040	104.1	105.9	106.2	258.0	265.5	265.6
10	Элсэн чихэр		кг		2 745	2 694	2 713	3 748	3 771	5 042	4 952	98.2	131.3	132.1	182.5	183.8	180.4
11	Хонины мах	ястай	кг	7 490	10 484	10 417	12 611	13 156	16 679	16 556	17 163	103.7	102.9	130.5	136.1	164.8	163.7
		цул	кг	7 850	11 489	10 796	12 450	13 654	17 230	16 887	17 851	105.7	103.6	130.7	143.4	165.3	155.4
12	Үхрийн мах	ястай	кг	8 920	11 727	12 751	14 576	15 835	20 209	18 065	21 418	118.6	106.0	135.3	146.9	168.0	182.6
		цул	кг	10 790	14 229	15 192	16 538	17 514	22 633	20 440	24 322	119.0	107.5	138.9	147.1	160.1	170.9
13	Адууны мах, ястай		кг	6 600	9 071	9 558	13 349	11 261	14 182	13 571	13 479	99.3	95.0	119.7	101.0	141.0	148.6
14	Ямааны мах, ястай		кг	5 265	8 800	8 300	10 383	10 492	12 651	10 314	13 127	127.3	103.8	125.1	126.4	158.2	149.2
15	Төмс, Монгол		кг	1 380	1 060	1 090	960	2 334	1 707	2 154	1 504	69.8	88.2	64.5	156.7	138.0	141.9
16	Лууван, Монгол		кг	2 440	1 660	2 056	1 688	4 536	2 250	3 089	4 003	129.6	177.9	88.2	237.1	194.7	241.1
17	Байцай, Монгол		кг	2 120	2 439	2 675	2 584	4 942	2 848	2 827	4 391	155.3	154.2	88.8	169.9	164.2	180.0
18	Хүрэн манжин, Монгол		кг	4 600	2 485	3 196	2 905	5 906	4 260	2 854	4 691	164.4	110.1	79.4	161.5	146.8	188.8
19	Сонгино, Монгол		кг	1 350	1 349	1 706	2 147	2 787	5 226	4 409	4 845	109.9	92.7	173.8	225.7	284.0	359.2
20	Алим, Польш		кг	4 170	4 183	4 239	5 580	8 041	6 708	6 389	7 183	112.4	107.1	89.3	128.7	169.5	171.7
21	Өндөг, Монгол		ширхэг	300	334	335	430	463	522	653	609	93.3	116.7	131.5	141.6	181.8	182.4

Хавсралт 4. Шатахуун, түлшний үнэ, ШТС-аар, 2025.VI.09

№	Төрөл	хэмжих нэгж	Жаст ойл	Петровис	Магнай трейд	Сод монгол	Шунхлай	Юнигаз	дундаж үнэ
1	Аи-95	литр		3 510	3 510	3 510	3 510		3510
2	Аи-80	литр		2 370		2 315	2 350		2345
3	Аи-92	литр	2 590	2 590	2 590	2 590	2 590		2590
4	Дизель түлш	литр	2 940	2 940	2 940	2 940	2 940		2940
5	Газ	литр						1 950	1950

Хавсралт 5. Шатахууны үнийн зэрэгцүүлэлт 2025 оны I - 2025 оны IV сар

№	Төрөл	хэмжих нэгж	25.III.17	25.III.24	25.III.31	25.IV.07	25.IV.14	25.IV.21	25.IV.28	25.V.05	25.V.12	25.V.19	25.V.26	25.V.02	25.V.09	25.VI.09 25.VI.02
1	Аи-95	литр	3 710	3 710	3 710	3 710	3 710	3 710	3 710	3710	3710	3710	3559	3510	3510	100.0
2	Аи-80	литр	2 345	2 345	2 345	2 345	2 345	2 345	2 345	2345	2345	2345	2345	2345	2345	100.0
3	Аи-92	литр	2 390	2 390	2 390	2 390	2 390	2 390	2 390	2390	2390	2390	2590	2590	2590	100.0
4	Дизель түлш	литр	3 140	3 140	3 140	3 140	3 140	3 140	3 140	3 140	3 140	3 140	2940	2940	2940	100.0
5	Газ	литр	1 950	1 950	1 950	1 950	1 950	1 950	1 950	1950	1950	1950	1950	1950	1950	100.0

Хавсралт 6. Шатахууны үнэ өөрчлөгдсөн өдөр, 2022-2025 он

№	Төрөл	хэмжих нэгж	2023 I.09	2023 IV.03	2023 V.01	2023 X.09	2023 X.30	2023 XI.06	2023 XI.13	2023 XI.20	2023 XI.27	2024 II.19	2024 V.20	2024 IX.30	2025 II.03	2025 V.26
1	Аи-95	литр	3 760	3 710	3 710	3 710	3 910	3 910	3 910	3 910	3 910	3 910	3 910	3 910	3 910	3 510
2	Аи-80	литр	2 347	2 345	2 345	2 345	2 345	2 345	2 345	2 345	2 345	2 345	2 345	2 345	2 345	2 345
3	Аи-92	литр	2 390	2 390	2 382	2 370	2 390	2 390	2 390	2 390	2 390	2 390	2 390	2 390	2 390	2 350
4	Дизель түлш	литр	3 850	3 730	3 476	3 670	3 690	3 770	3 690	3 708	3 890	3 590	3 390	3 140	3 140	2 940
5	Газ	литр	1 790	1 790	1 790	1 790	1 790	1 790	1 790	1 790	1 790	1 790	1 790	1 790	1 790	1 790

Хавсралт 7. Түлшний дундаж үнэ, худалдаж буй байршлаар, 2025 VI.09

№	Төрөл	хэмжих нэгж	Чингэлтэй	Сүхбаатар	Баянгол	Баянзүрх	Сонгино хайрхан	Дундаж үнэ	
1	Түлшний мод	хар мод	6-7 кг	1 шуудай	7 500	7 500	8 000	7 000	7 500
		нарс	6-7 кг	1 шуудай	7 000	7 000	8 000	7 000	7 250
2	Сайжруулсан түлш	25 кг	1 шуудай	3 750	3 750		3 750	3 750	
3	Сайжруулсан түлш	1 тонн					150 000	150 000	

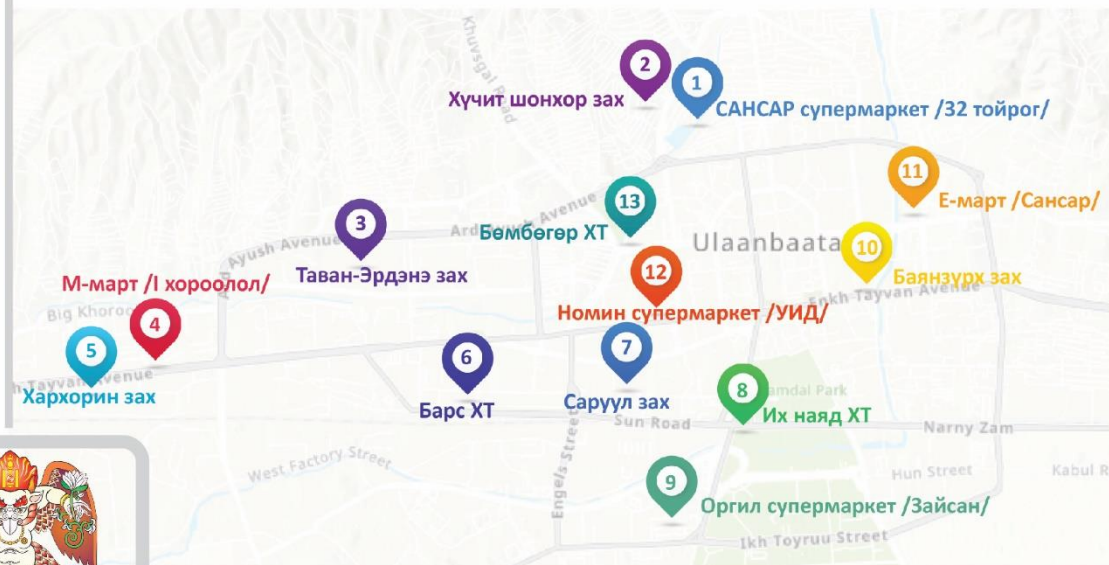
Нийслэлийн Статистикийн Газар

www.ubstat.mn

ХҮНСНИЙ БАРААНЫ ҮНИЙН АЖИГЛАЛТ

/ХҮНСНИЙ БҮТЭЭГДЭХҮҮН,
ХҮНСНИЙ ЗАХ,
ХУДАЛДААНЫ ТӨВ,
МЭДЭЭЛЭЛ ХЭРЭГЛЭГЧ/

13 ХҮНСНИЙ ЗАХ, ХУДАЛДААНЫ ТӨВ,



21 НЭР ТӨРЛИЙН ХҮНСНИЙ БҮТЭЭГДЭХҮҮН

“Алтан тариа” задгай гурил
“Алтан тариа” савалсан гурил
Сүү
Тараг, цөцгийтэй
Талх
Будаа
Цөцгийн тос
Ургамлын тос

Ногоон цай “Сtimo”
Элсэн чихэр
Хонины мах
Үхрийн мах
Адууны мах
Ямааны мах
Төмс, лууван, байцай
Хүрэн манжин, сонгино
Алим, өндөг



МЭДЭЭЛЭЛ ТАРХААЛТ /7 ХОНОГ БҮРИЙН ДАВАА ГАРАГ БҮР/

