



НИЙСЛЭЛИЙН
СТАТИСТИКИЙН
ГАЗАР

7 ХОНОГИЙН ХҮНСНИЙ БАРАА, БҮТЭЭГДЭХҮҮНИЙ ҮНИЙН ТАНИЛЦУУЛГА



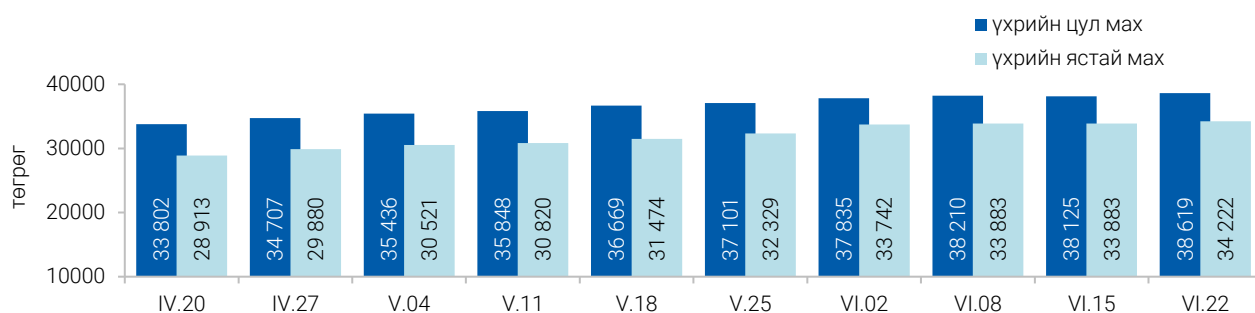
Улаанбаатар хотын гол нэрийн барааны үнэ өмнөх сараас 3.6 хувь, өмнөх 7 хоногоос 0.8 хувиар тус тус өссөн байна

Улаанбаатар хотод байрладаг, иргэд, олон нийт ихээр үйлчлүүлдэг 13 хүнсний зах, худалдааны төв, супермаркетад хийсэн 21 нэр төрлийн 32 хүнсний бараа, бүтээгдэхүүний үнийн 2026 оны 06 дугаар сарын 4 дахь долоо хоногийн

ажиглалтаар өмнөх долоо хоногтой харьцуулахад 16 нэрийн барааны үнэ (50.0%) тогтвортой, 15 нэрийн барааны үнэ (46.9%) өссөн. 1 нэрийн барааны үнэ (3.1%) буурсан.

МАХНЫ ҮНЭ

ЗУРАГ 1. ҮХРИЙН МАХНЫ ДУНДАЖ ҮНЭ, 7 хоногоор



2026 оны 06 дугаар сарын 22-ны өдрийн байдлаар үхрийн цул мах нэг килограмм нь дунджаар 38619 төгрөг, үхрийн ястай мах нэг килограмм нь дунджаар 34222 төгрөгийн үнэтэй тус тус худалдаалагдаж байна. Өмнөх

долоо хоногтой харьцуулахад үхрийн ястай махны үнэ 1.0 хувиар өсөж 34222 төгрөг, үхрийн цул махны үнэ 1.3 хувиар өсөж 38619 төгрөг байна.

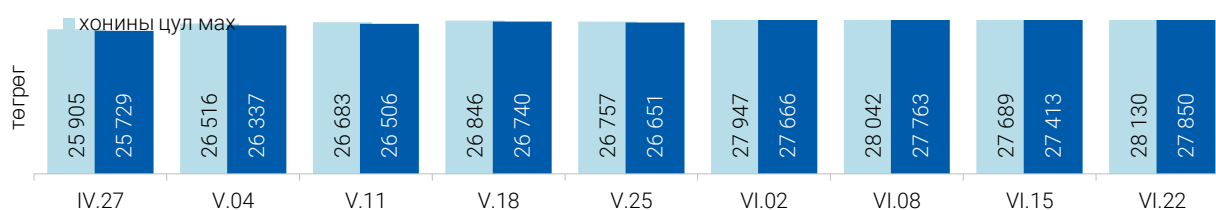
ХҮСНЭГТ 1. НЭГ КИЛОГРАММ МАХНЫ ЖИЖИГЛЭН ХУДАЛДАХ ДУНДАЖ ҮНЭ

Үхрийн ястай махны дундаж үнэ												
он	I	II	III	IV	V	VI	VII	VIII	IX	X	XI	XII
төгрөг												
2019	8 875	8 925	9 390	9 635	10 960	11 700	12 280	11 540	11 375	10 950	10 090	9 755
2020	10 535	11 415	11 665	11 735	11 940	12 640	12 760	11 760	11 235	10 855	11 075	11 210
2021	11 615	12 605	12 670	13 850	13 960	14 770	14 800	13 700	13 420	13 280	13 345	13 495
2022	14 060	14 000	14 260	14 530	15 145	15 390	15 120	14 240	13 730	13 565	13 275	13 395
2023	13 520	14 245	14 955	16 750	18 493	20 100	19 466	16 723	16 277	15 690	15 542	15 846
2024	16 437	17 150	17 624	18 209	18 418	18 159	18 475	17 735	18 138	17 865	17 783	18 264
2025	19 073	19 637	19 932	20 064	20 281	21 287	21 524	20 794	20 755	20 810	20 628	21 349
2026	23 577	24 582	26 184	28 917	31 286	34 222						

Хонины ястай махны дундаж үнэ												
он	I	II	III	IV	V	VI	VII	VIII	IX	X	XI	XII
2019	7 170	7 340	7 945	8 710	9 820	10 430	10 045	9 700	9 640	9 095	7 710	7 635
2020	8 705	9 600	9 765	9 835	10 125	10 385	10 650	9 870	9 170	8 715	8 635	8 580
2021	9 040	10 460	10 705	12 320	12 390	12 695	12 440	11 380	10 975	11 005	10 775	10 850
2022	11 485	11 940	12 585	12 620	12 705	12 805	12 360	11 530	11 025	10 270	9 805	9 920
2023	10 440	11 350	12 680	14 065	15 396	16 598	15 766	13 387	12 703	12 010	11 834	12 080
2024	12 926	13 776	13 917	14 632	16 290	16 322	15 339	14 746	14 510	14 245	14 088	14 701
2025	15 561	16 497	17 177	17 458	17 271	17 089	17 005	16 830	16 696	16 675	16 444	16 911
2026	18 188	19 182	21 221	24 980	26 558	27 850						

*IV дахь долоо хоногийн үнийн ажиглалтаар

ЗУРАГ 2. ХОНИНЫ МАХНЫ ДУНДАЖ ҮНЭ, 7 хоногоор



Өмнөх долоо хоногтой харьцуулахад хонины ястай махны үнэ 1.6 хувиар өсөж 27850 төгрөг, хонины цул махны үнэ 1.6 хувиар өсөж 28130 төгрөгийн дундаж үнэтэй байна. Энэ долоо хоногийн ажиглалтаар хонины ястай мах

“Хархорин” захад хамгийн хямд буюу 25000 төгрөгөөр, Харин үхрийн ястай мах “Хархорин” захад хамгийн хямд буюу 32000 төгрөгөөр худалдаалагдаж байна.

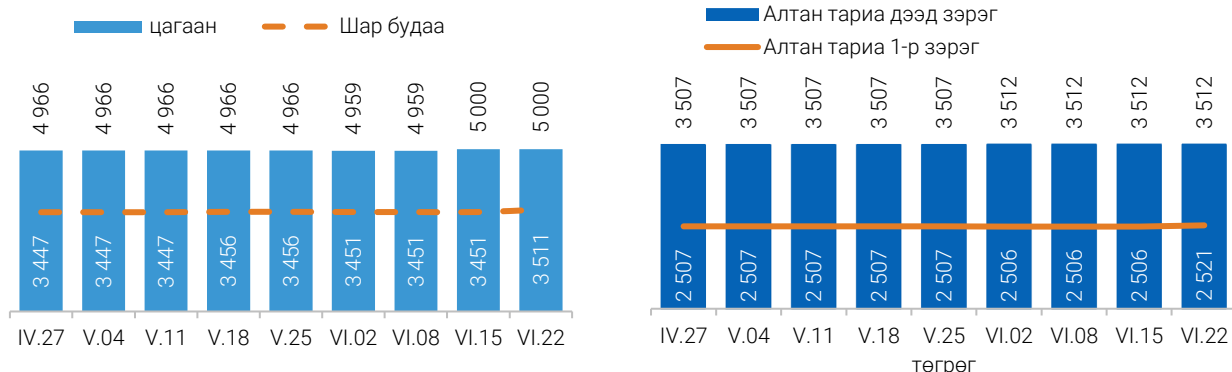
ГУРИЛЫН ҮНЭ

“Атар” талх хүнсний зах, дэлгүүрт 2780-3150 төгрөгийн үнэтэй байна.

“Алтан тариа” нэрийн савласан нэг кг гурилын дундаж үнэ дээд зэрэг нь 3512 төгрөг, 1-р зэрэг нь 2521 төгрөг, 2-р зэрэг нь 1449 төгрөг байна. Худалдан авагч ихээр үйлчлүүлдэг “Барс” худалдааны төвд “Алтан тариа” нэрийн савласан нэг кг гурилын дундаж үнэ дээд зэрэг нь 3200 төгрөг, 1-р зэрэг нь 2300 төгрөг, 2-р

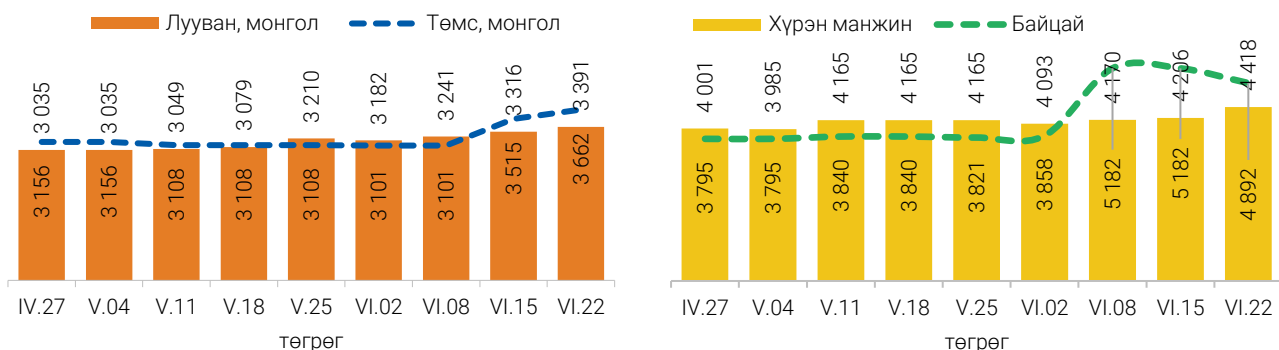
зэрэг нь 1500 төгрөгөөр тус тус худалдаалагдаж байна. “Оргил” худалдааны төвд “Атар” талхыг хамгийн хямд буюу 2780 төгрөгөөр, харин “Е-март” худалдааны төвд 3150 төгрөгөөр худалдаалж байна

ЗУРАГ 3. ГУРИЛ, БУДААНЫ ҮНЭ, 7 хоногоор



Өмнөх долоо хоногтой харьцуулахад монгол төмс 4.2 хувиар өсөж 3662 төгрөг, хүрэн манжин 5.0 хувиар өсөж 4418 төгрөг, монгол лууван 2.3 хувиар өсөж 3391 төгрөг, монгол байцаа 5.6 хувиар буурч 4892 төгрөгийн дундаж үнэтэй байна. Харин монгол сонгины үнэ тогтмол байна.

ЗУРАГ 4. ХҮНСНИЙ НОГООНЫ ҮНЭ, 7 хоногоор



Хэрэглээний үнийн ажиглалтын хавсралт хүснэгт:

Хавсралт 1. Хүнсний барааны үнийн ажиглалт, хүнсний зах, худалдааны төвөөр, 2026.VI.22

Хавсралт 2. Хүнсний барааны дундаж үнийн зэрэгцүүлэлт, 2026 оны III- 2026 оны VI сар

Хавсралт 3. Хүнсний барааны дундаж үнийн зэрэгцүүлэлт, 2019-2026 оны VI сар

Хавсралт 4. Шатахуун, түлшний үнэ, ШТС-аар, 2026 VI.22

Хавсралт 5. Шатахууны үнийн зэрэгцүүлэлт, 2026 оны III-2026 оны VI сар

Хавсралт 6. Шатахууны үнэ өөрчлөгдсөн өдөр, 2025-2026 он

Хавсралт 7. Түлшний дундаж үнэ, худалдаж буй байршлаар, 2026.VI.22

Хавсралт 1. Хүнсний барааны үнийн ажиглалт, хүнсний зах, худалдааны төвөөр, 2026.VI.22

№	Бүтээгдэхүүний нэр	хэмжих нэгж	Баянзүрх зах	Сансар Супер-маркет	Хүчит шонхор зах	Бөмбөгөр ХТ	Саруул зах	Барс ХТ	Миний сүлжээ	Хархорин зах	Номин Супер-маркет	М-Март	Оргил Супер-маркет	Е Март	Их наяд ХТ	Дундаж үнэ	
1	"Улаанбаатар" гурил	дээд	кг	3 800	3 800	3 800	3 800	4 000	3 600	3 850	3 600	3 858	3 980	3 850	3 850	4 000	3 828
		1-р зэрэг		3 000	2 970	2 800	2 800	2 800	2 800	3 000	2 800	2 998	3 100	3 000	3 000	3 000	2 926
		2-р зэрэг	кг	2 200	2 090	2 100	2 500		2 000	2 120	2 200	2 018	2 190	2 120	2 010		2 137
2	"Алтан тариа" гурил	дээд	кг	3 500	3 560	3 500	3 500	3 600	3 200	3 560	3 200	3 558	3 610	3 560	3 550	3 800	3 512
		1-р зэрэг	кг	2 500	2 490	2 500	2 700	2 800	2 300	2 490	2 300	2 478	2 480	2 490	2 500	2 800	2 521
		2-р зэрэг	кг	1 800	1 300	1 500	1 800	1 500	1 500	1 290	1 500	1 288	1 140	1 300	1 310	1 800	1 449
3	Сүү	Сүү ХК 1л	литр	5 000	5 200	5 000	5 000	4 800	4 700	5 200	4 900	5 198	5 200	5 200	5 200	5 200	5 059
		Сүү ХК 0.5л	литр	2 400	2 400	2 200	2 400	2 200	2 300	2 400	2 300	2 398	2 400	2 400	2 400	2 600	2 367
		Задгай	литр	4 500		4 200		4 500			4 000					4 500	4 335
4	Тараг, Цөцгийтэй	литр	5 300	5 300	5 300	5 500	5 000	5 000	5 300	5 300	5 298	5 300	5 300	5 300	5 500	5 283	
5	Талх	Атар	ширхэг	3 000	2 970	2 800	3 000	3 100	2 800	2 825	2 800	2 828	3 000	2 780	3 150	3 000	2 925
		Мишээл талх	ширхэг	4 000	4 020	3 800	3 900	3 900	3 900		3 800	3 828	4 060	3 760	4 250	3 500	3 889
		Хар талх	300 гр	2 900	2 860		2 500	2 800	2 400	3 025	2 700	3 028	2 890	2 680	3 050	2 500	2 769
6	Будаа	Эко цагаан будаа	кг	5 000		5 000	5 000		5 000		5 000					5 000	
		шар	кг	3 000	5 090	3 000	3 000		3 000		3 500	4 218	4 440		3 000	3 511	
7	Цөцгийн тос, "Сүү" ХК	200 гр	10 500	11 000	9 500	10 500	10 300	10 000	11 000	10 200	11 080	11 000	11 000	11 000	11 000	10 610	
8	Ургамлын тос, "Олейна"	1 литр	11 000	13 180	12 000	11 000	12 800	11 500	13 370	10 000	13 180	13 500	13 110	13 350	11 000	12 174	
9	Ногоон цай, Сtimo	90 гр	4 000	4 230	4 000	4 000	5 000	3 800	3 415	3 800	3 738	4 110	3 890	3 610	4 500	3 989	
10	Элсэн чихэр	кг	4 500	6 500	4 500	4 500		4 500		4 500	6 038	6 350	6 040		4 500	5 125	
11	Хонины мах	ястай	кг	26 500	28 480	26 000	27 000	31 800	26 000	26 900	25 000	25 980	33 400		27 480	31 000	27 850
		цул	кг	26 500	28 480	26 000	28 000	31 800	26 000	28 900	25 000	25 980	33 800		27 480	31 000	28 130
12	Үхрийн мах	ястай	кг	34 000	32 980	34 500	33 000	36 800	33 000	35 500	32 000	32 980	36 800		32 800	36 800	34 222
		цул	кг	38 000	38 980	38 000	40 000	41 800	38 000	38 900	38 000	35 980	38 800		35 680	41 800	38 619
13	Адууны мах, ястай	кг	18 500		17 000	20 000		20 500		18 500					18 000	18 713	
14	Ямааны мах, ястай	кг	20 000		22 000					22 000						21 312	
15	Төмс, Монгол	кг	4 000	2 980	3 500	4 000	5 500	3 500	2 520	4 000				2 980	4 500	3 662	
16	Лууван, Монгол	кг	4 000	2 750	3 000	4 000		3 500		4 000	2 898	3 000		2 500	5 000	3 391	
17	Байцай, Монгол	кг	7 000	3 670	5 000	6 000		7 000		6 000	3 398	3 500		3 400	6 000	4 892	
18	Хүрэн манжин, Монгол	кг	6 000	3 600	5 000	5 000		4 500	3 240	5 000	3 628	3 900	4 590	3 600	6 000	4 418	
19	Сонгино, Монгол	кг	6 000		5 000			5 000	3 360	6 000		5 500	3 300	3 730		4 612	
20	Алим, Польш	кг	8 000	7 950	8 500	8 500		8 000	6 990	8 000		11 500	7 690	7 950	8 000	8 219	
21	Өндөг, Монгол	ширхэг	650	656	550	600	580	580	662	580	663	658	570	630	650	616	

Хавсралт 2. Хүнсний барааны дундаж үнийн зэрэгцүүлэлт 2026 оны III - 2026 оны VI сар

№	Бүтээгдэхүүний нэр	хэмжих нэгж	2026 III.30	2026 IV.06	2026 IV.13	2026 IV.20	2026 IV.27	2026 V.04	2026 V.11	2026 V.18	2026 V.25	2026 VI.02	2026 VI.08	2026 VI.15	2026 VI.22	26.VI.22 26.VI.15		
1	"Улаанбаатар" гурил	дээд	кг	3 661	3 661	3 661	3 661	3 744	3 763	3 779	3 814	3 814	3 789	3 804	3 804	3 828	100.6	
		1-р зэрэг		2 761	2 761	2 761	2 761	2 869	2 914	2 957	2 957	2 957	2 910	2 910	2 910	2 926	100.6	
		2-р зэрэг	кг	2 065	2 065	2 065	2 065	2 126	2 158	2 169	2 180	2 199	2 137	2 137	2 137	2 137	100.0	
2	"Алтан тариа" гурил	дээд	кг	3 507	3 507	3 507	3 507	3 507	3 507	3 507	3 507	3 507	3 512	3 512	3 512	3 512	100.0	
		1-р зэрэг	кг	2 507	2 507	2 507	2 507	2 507	2 507	2 507	2 507	2 507	2 507	2 506	2 506	2 506	2 521	100.6
		2-р зэрэг	кг	1 410	1 410	1 410	1 410	1 424	1 424	1 437	1 437	1 452	1 435	1 435	1 449	1 449	1 449	100.0
3	Сүү	Сүү ХК 1л	литр	5 012	5 012	5 043	5 043	5 043	5 043	5 043	5 043	5 043	5 059	5 059	5 059	5 059	100.0	
		Сүү ХК 0.5л	литр	2 352	2 352	2 359	2 359	2 359	2 359	2 359	2 359	2 359	2 367	2 367	2 367	2 367	100.0	
		Задгай	литр	4 413	4 413	4 413	4 362	4 362	4 362	4 362	4 362	4 362	4 335	4 335	4 335	4 335	100.0	
4	Тараг, Цэцгийтэй	литр	4 572	4 572	5 267	5 305	5 298	5 298	5 298	5 298	5 298	5 283	5 283	5 283	5 283	5 283	100.0	
5	Талх	Атар	ширхэг	2 695	2 695	2 695	2 940	2 937	2 937	2 937	2 945	2 945	2 916	2 916	2 916	2 925	100.3	
		Мишээл талх	ширхэг	3 308	3 308	3 308	3 642	3 892	3 892	3 904	3 904	3 904	3 880	3 880	3 880	3 889	100.2	
		Хар талх	300 гр	2 552	2 552	2 552	2 615	2 698	2 698	2 698	2 698	2 698	2 769	2 769	2 769	2 769	100.0	
6	Будаа	Эко цагаан будаа	кг	4 966	4 966	4 966	4 966	4 966	4 966	4 966	4 966	4 966	4 959	4 959	5 000	5 000	100.0	
		шар	кг	3 447	3 447	3 447	3 447	3 447	3 447	3 447	3 447	3 456	3 456	3 451	3 451	3 451	3 511	101.7
7	Цэцгийн тос, "Сүү" ХК	200 гр	10 533	10 533	10 533	10 533	10 533	10 533	10 533	10 533	10 533	10 610	10 610	10 610	10 610	100.0		
8	Ургамлын тос, "Олейна"	1 литр	10 844	11 716	11 921	11 921	12 090	12 137	12 137	12 168	12 168	12 270	12 174	12 174	12 174	100.0		
9	Ногоон цай, Сtimo	90 гр	4 038	4 038	4 038	4 038	4 046	4 046	4 046	4 046	4 046	3 982	3 989	3 989	3 989	100.0		
10	Элсэн чихэр	кг	4 951	4 951	4 951	4 951	4 951	4 951	4 951	5 065	5 065	5 125	5 125	5 125	5 125	100.0		
11	Хонины мах	ястай	кг	21 984	23 724	24 984	25 483	25 729	26 337	26 506	26 740	26 651	27 666	27 763	27 413	27 850	101.6	
		цул	кг	22 248	23 916	25 073	25 574	25 905	26 516	26 683	26 846	26 846	26 757	27 947	28 042	27 689	28 130	101.6
12	Үхрийн мах	ястай	кг	26 976	28 328	28 545	28 913	29 880	30 521	30 820	31 474	32 329	33 742	33 883	33 883	34 222	101.0	
		цул	кг	30 887	31 819	32 733	33 802	34 707	35 436	35 848	36 669	37 101	37 835	38 210	38 125	38 619	101.3	
13	Адууны мах, ястай	кг	16 705	17 433	17 575	17 954	17 954	17 812	18 245	18 108	18 108	18 525	18 713	18 713	18 713	100.0		
14	Ямааны мах, ястай	кг	15 461	15 461	15 616	15 616	19 310	19 626	19 626	20 260	21 328	21 661	20 824	20 488	21 312	104.0		
15	Төмс, Монгол	кг	3 156	3 156	3 156	3 156	3 156	3 156	3 108	3 108	3 108	3 101	3 101	3 515	3 662	104.2		
16	Лууван, Монгол	кг	3 035	3 035	2 999	3 035	3 035	3 035	3 049	3 079	3 210	3 182	3 241	3 316	3 391	102.3		
17	Байцай, Монгол	кг	3 743	3 539	3 581	3 672	3 795	3 795	3 840	3 840	3 821	3 858	5 182	5 182	4 892	94.4		
18	Хүрэн манжин, Монгол	кг	3 836	3 765	4 001	4 001	4 001	3 985	4 165	4 165	4 165	4 093	4 170	4 206	4 418	105.0		
19	Сонгино, Монгол	кг	4 329	4 329	4 329	4 329	4 329	4 387	4 445	4 445	4 445	4 285	4 612	4 612	4 612	100.0		
20	Алим, Польш	кг	8 398	8 355	8 355	8 355	8 355	8 355	8 457	8 366	8 366	8 083	8 083	8 083	8 219	101.7		
21	Өндөг, Монгол	ширхэг	612	612	608	608	608	610	610	610	610	615	616	616	616	100.0		

Хавсралт 3. Хүнсний барааны дундаж үнийн зэрэгцүүлэлт 2019-2026 оны VI сар

№	Бүтээгдэхүүний нэр		хэмжих нэгж	2019. VI	2020.VI	2021.VI	2022.VI	2023.VI	2024.VI	2025.VI	2026 VI.22	2026/2025	2026/2024	2026/2023	2026/2022	2025/2021	2026/2020	
1	"Улаанбаатар" гурил	дээд	кг								3 828							
		1-р зэрэг									2 926							
		2-р зэрэг	кг									2 137						
		дээд	кг	1373	1432	1614	1617	2708	3084	3 194	3 512	109.9	113.9	129.7	217.2	217.6	245.2	
		1-р зэрэг	кг	1097	1195	1416	1362	2391	2462	2 350	2 521	107.3	102.4	105.4	185.1	178.0	210.9	
		2-р зэрэг	кг	869	928	998	1048	1584	1551	1 369	1 449	105.8	93.4	91.4	138.3	145.2	156.1	
3	Сүү	Сүү ХК 1л	литр	2629	2706	2841	3617	4429	4453	4 775	5 059	105.9	113.6	114.2	139.8	178.1	186.9	
		Сүү ХК 0.5л	литр	1102	1207	1325	1787	2245	2237	2 275	2 367	104.0	105.8	105.4	132.4	178.6	196.1	
		Задгай	литр	1633	1500	2098	2550	2898	3362	3 714	4 335	116.7	128.9	149.6	170.0	206.6	289.0	
4	Тараг, Цэцгийтэй		литр	2452	2560	2740	3457	4045	4067	4 297	5 283	122.9	129.9	130.6	152.8	192.8	206.4	
5	Талх	Атар	ширхэг	1274	1283	1280	1713	2132	2427	2 575	2 925	113.6	120.5	137.2	170.7	228.5	228.0	
		Мишээл талх	ширхэг	1436	1585	1699	2183	2713	3145	3 263	3 889	119.2	123.7	143.3	178.2	228.9	245.4	
		Хар талх	300 гр	957	1113	1217	1583	1974	2431	2 497	2 769	110.9	113.9	140.3	174.9	227.6	248.8	
6	Будаа	Эко цагаан будаа	кг	3509	3630	3661	4625	4701	4798	4 798	5 000	104.2	104.2	106.4	108.1	136.6	137.7	
		шар	кг	2049	2791	2418	3117	3244	3473	3 447	3 511	101.9	101.1	108.2	112.7	145.2	125.8	
7	Цэцгийн тос, "Сүү" ХК		200 гр	4247	3784	4412	7133	7389	8475	9 457	10 610	112.2	125.2	143.6	148.7	240.5	280.4	
8	Ургамлын тос, "Олейна"		1 литр	3510	3500	4420	9516	8011	6569	7 501	12 174	162.3	185.3	152.0	127.9	275.4	347.8	
9	Ногоон цай, Сtimo		90 гр	1521	1522	1566	3796	3618	3905	4 040	3 989		102.2	110.3	105.1	254.7	262.1	
10	Элсэн чихэр		кг	2745	2694	2713	3759	3771	5042	4 952	5 125	103.5	101.6	135.9	136.3	188.9	190.2	
11	Хонины мах	ястай	кг	10440	10504	12907	12363	16295	15885	16 922	27 850	164.6	175.3	170.9	225.3	215.8	265.1	
		цул	кг	11247	10868	12872	12681	16773	16005	17 567	28 130	160.1	175.8	167.7	221.8	218.5	258.8	
12	Үхрийн мах	ястай	кг	11614	12794	15141	15075	19935	18064	21 437	34 222	159.6	189.4	171.7	227.0	226.0	267.5	
		цул	кг	14281	15249	16787	17261	22193	20239	24 710	38 619	156.3	190.8	174.0	223.7	230.1	253.3	
13	Адууны мах, ястай		кг	9071	9558	12844	10982	13349	13996	13 133	18 713	142.5	133.7	140.2	170.4	145.7	195.8	
14	Ямааны мах, ястай		кг	8500	8300	10488	10000	11979	10080	12 956	21 312	164.5	211.4	177.9	213.1	203.2	256.8	
15	Төмс, Монгол		кг	1060	1099	960	2490	1667	2364	1 632	3 662	224.4	154.9	219.6	147.1	381.5	333.3	
16	Лууван, Монгол		кг	1635	2073	1892	4779	2270	3161	3 811	3 391	89.0	107.3	149.4	70.9	179.2	163.6	
17	Байцай, Монгол		кг	2344	2675	2791	5011	4055	3312	4 512	4 892	108.4	147.7	120.7	97.6	175.3	182.9	
18	Хүрэн манжин, Монгол		кг	2485	3356	3222	5624	4260	3075	4 498	4 418	98.2	143.7	103.7	78.6	137.1	131.6	
19	Сонгино, Монгол		кг	1349	1706	2147	3679	5332	4953	4 688	4 612	98.4	93.1	86.5	125.4	214.8	270.3	
20	Алим, Польш		кг	4183	4239	5656	8041	6708	6466	7 183	8 219	114.4	127.1	122.5	102.2	145.3	193.9	
21	Өндөг, Монгол		ширхэг	334	335	408	462	523	649	609	616	101.2	95.0	117.8	133.4	151.1	184.0	

Хавсралт 7. Түлшний дундаж үнэ, худалдаж буй байршлаар, 2026 VI.22

№	Төрөл	хэмжих нэгж		Чингэлтэй	Сүхбаатар	Баянгол	Баянзүрх	Сонгино хайрхан	Дундаж үнэ	
1	Түлшний мод	хар мод	6-7 кг	1 шуудай	8 500	9 000		8 000	8 000	8 365
		нарс	6-7 кг	1 шуудай	8 500	9 000		8 000	8 000	8 365
2	Сайжруулсан түлш	25 кг	1 шуудай	5 000	5 000		5 000	5 000	5 000	
3	Сайжруулсан түлш	1 тонн					200 000	200 000	200 000	

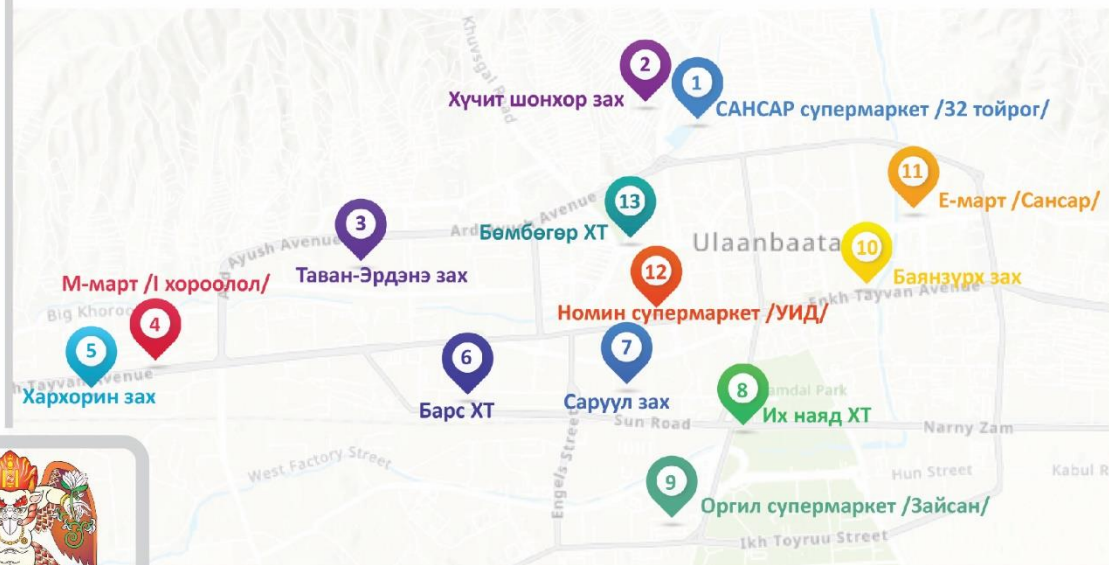
Нийслэлийн Статистикийн Газар

www.ubstat.mn

ХҮНСНИЙ БАРААНЫ ҮНИЙН АЖИГЛАЛТ

/ХҮНСНИЙ БҮТЭЭГДЭХҮҮН,
ХҮНСНИЙ ЗАХ,
ХУДАЛДААНЫ ТӨВ,
МЭДЭЭЛЭЛ ХЭРЭГЛЭГЧ/

13 ХҮНСНИЙ ЗАХ, ХУДАЛДААНЫ ТӨВ,



21 НЭР ТӨРЛИЙН ХҮНСНИЙ БҮТЭЭГДЭХҮҮН

“Алтан тариа” задгай гурил
“Алтан тариа” савалсан гурил
Сүү
Тараг, цөцгийтэй
Талх
Будаа
Цөцгийн тос
Ургамлын тос

Ногоон цай “Сtimo”
Элсэн чихэр
Хонины мах
Үхрийн мах
Адууны мах
Ямааны мах
Төмс, лууван, байцай
Хүрэн манжин, сонгино
Алим, өндөг



МЭДЭЭЛЭЛ ТАРХААЛТ /7 ХОНОГ БҮРИЙН ДАВАА ГАРАГ БҮР/

