



НИЙСЛЭЛИЙН
СТАТИСТИКИЙН
ГАЗАР

7 ХОНОГИЙН ХҮНСНИЙ БАРАА, БҮТЭЭГДЭХҮҮНИЙ ҮНИЙН ТАНИЛЦУУЛГА



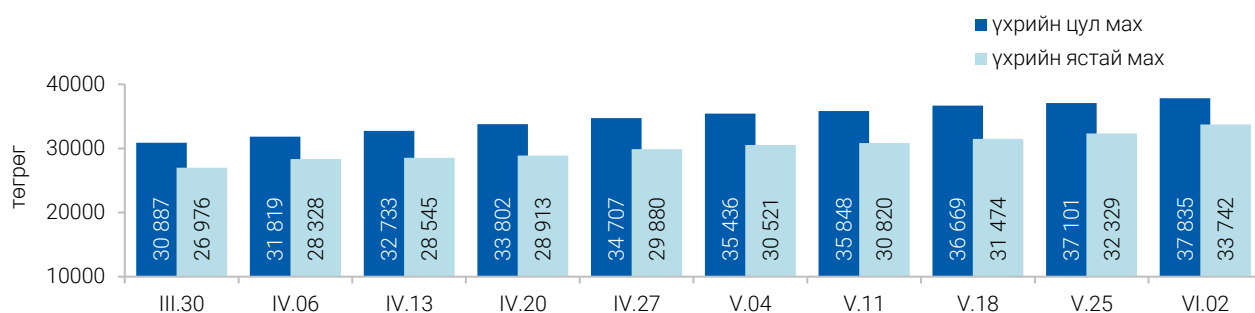
Улаанбаатар хотын гол нэрийн барааны үнэ өмнөх сараас 2.0 хувь, өмнөх 7 хоногоос 1.4 хувиар тус тус өссөн байна

Улаанбаатар хотод байрладаг, иргэд, олон нийт ихээр үйлчлүүлдэг 13 хүнсний зах, худалдааны төв, супермаркетад хийсэн 21 нэр төрлийн 32 хүнсний бараа, бүтээгдэхүүний үнийн 2026 оны 06 дугаар сарын 1 дахь долоо хоногийн

ажиглалтаар өмнөх долоо хоногтой харьцуулахад 1 нэрийн барааны үнэ (3.1%) тогтвортой, 15 нэрийн барааны үнэ (46.8%) өссөн. 16 нэрийн барааны үнэ (50.1%) буурсан.

МАХНЫ ҮНЭ

ЗУРАГ 1. ҮХРИЙН МАХНЫ ДУНДАЖ ҮНЭ, 7 хоногоор



2026 оны 06 дугаар сарын 02-ны өдрийн байдлаар үхрийн цул мах нэг килограмм нь дунджаар 37835 төгрөг, үхрийн ястай мах нэг килограмм нь дунджаар 33742 төгрөгийн үнэтэй тус тус худалдаалагдаж байна. Өмнөх

долоо хоногтой харьцуулахад үхрийн ястай махны үнэ 4.4 хувиар өсөж 33742 төгрөг, үхрийн цул махны үнэ 2.0 хувиар өсөж 37835 төгрөг байна.

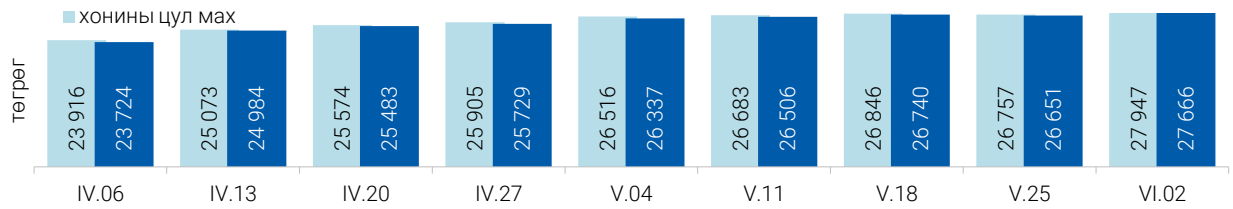
ХҮСНЭГТ 1. НЭГ КИЛОГРАММ МАХНЫ ЖИЖИГЛЭН ХУДАЛДАХ ДУНДАЖ ҮНЭ

Үхрийн ястай махны дундаж үнэ												
он	I	II	III	IV	V	VI	VII	VIII	IX	X	XI	XII
2019	8 875	8 925	9 390	9 635	10 960	11 700	12 280	11 540	11 375	10 950	10 090	9 755
2020	10 535	11 415	11 665	11 735	11 940	12 640	12 760	11 760	11 235	10 855	11 075	11 210
2021	11 615	12 605	12 670	13 850	13 960	14 770	14 800	13 700	13 420	13 280	13 345	13 495
2022	14 060	14 000	14 260	14 530	15 145	15 390	15 120	14 240	13 730	13 565	13 275	13 395
2023	13 520	14 245	14 955	16 750	18 493	20 100	19 466	16 723	16 277	15 690	15 542	15 846
2024	16 437	17 150	17 624	18 209	18 418	18 159	18 475	17 735	18 138	17 865	17 783	18 264
2025	19 073	19 637	19 932	20 064	20 281	21 287	21 524	20 794	20 755	20 810	20 628	21 349
2026	23 577	24 582	26 184	28 917	31 286	33 742						

Хонины ястай махны дундаж үнэ												
он	I	II	III	IV	V	VI	VII	VIII	IX	X	XI	XII
2019	7 170	7 340	7 945	8 710	9 820	10 430	10 045	9 700	9 640	9 095	7 710	7 635
2020	8 705	9 600	9 765	9 835	10 125	10 385	10 650	9 870	9 170	8 715	8 635	8 580
2021	9 040	10 460	10 705	12 320	12 390	12 695	12 440	11 380	10 975	11 005	10 775	10 850
2022	11 485	11 940	12 585	12 620	12 705	12 805	12 360	11 530	11 025	10 270	9 805	9 920
2023	10 440	11 350	12 680	14 065	15 396	16 598	15 766	13 387	12 703	12 010	11 834	12 080
2024	12 926	13 776	13 917	14 632	16 290	16 322	15 339	14 746	14 510	14 245	14 088	14 701
2025	15 561	16 497	17 177	17 458	17 271	17 089	17 005	16 830	16 696	16 675	16 444	16 911
2026	18 188	19 182	21 221	24 980	26 558	27 666						

*I дахь долоо хоногийн үнийн ажиглалтаар

ЗУРАГ 2. ХОНИНЫ МАХНЫ ДУНДАЖ ҮНЭ, 7 хоногоор



Өмнөх долоо хоногтой харьцуулахад хонины ястай махны үнэ 3.8 хувиар өсөж 27666 төгрөг, хонины цул махны үнэ 4.4 хувиар өсөж 27947 төгрөгийн дундаж үнэтэй байна. Энэ долоо хоногийн ажиглалтаар хонины ястай мах

“Сансар” супермаркетэд хамгийн хямд буюу 25480 төгрөгөөр, Харин үхрийн ястай мах “Номин” захад хамгийн хямд буюу 29980 төгрөгөөр худалдаалагдаж байна.

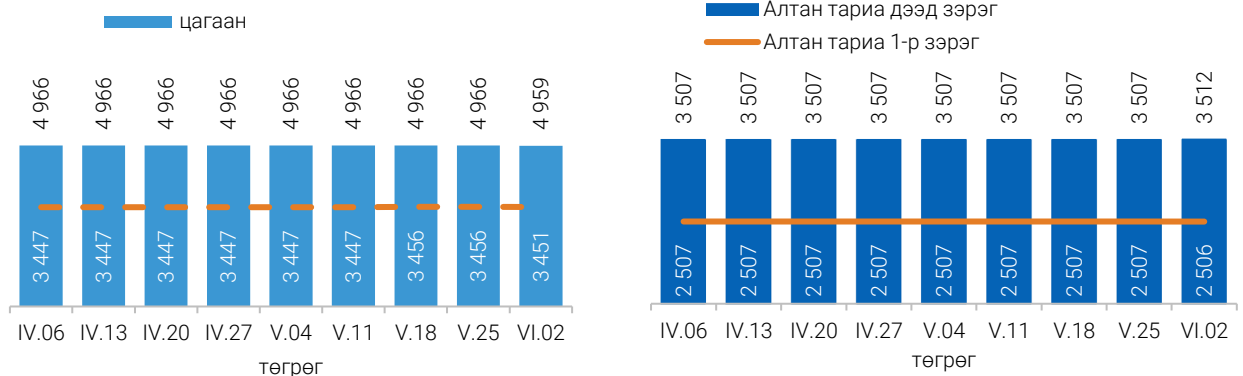
ГУРИЛЫН ҮНЭ

“Атар” талх хүнсний зах, дэлгүүрт 2700-3150 төгрөгийн үнэтэй байна.

“Алтан тариа” нэрийн савласан нэг кг гурилын дундаж үнэ дээд зэрэг нь 3512 төгрөг, 1-р зэрэг нь 2506 төгрөг, 2-р зэрэг нь 1435 төгрөг байна. Худалдан авагч ихээр үйлчлүүлдэг “Барс” худалдааны төвд “Алтан тариа” нэрийн савласан нэг кг гурилын дундаж үнэ дээд зэрэг нь 3200 төгрөг, 1-р зэрэг нь 2300 төгрөг, 2-р

зэрэг нь 1500 төгрөгөөр тус тус худалдаалагдаж байна. “Хүчит шонхор” захад “Атар” талхыг хамгийн хямд буюу 2700 төгрөгөөр, харин “Е-март” худалдааны төвд 3150 төгрөгөөр худалдаалж байна

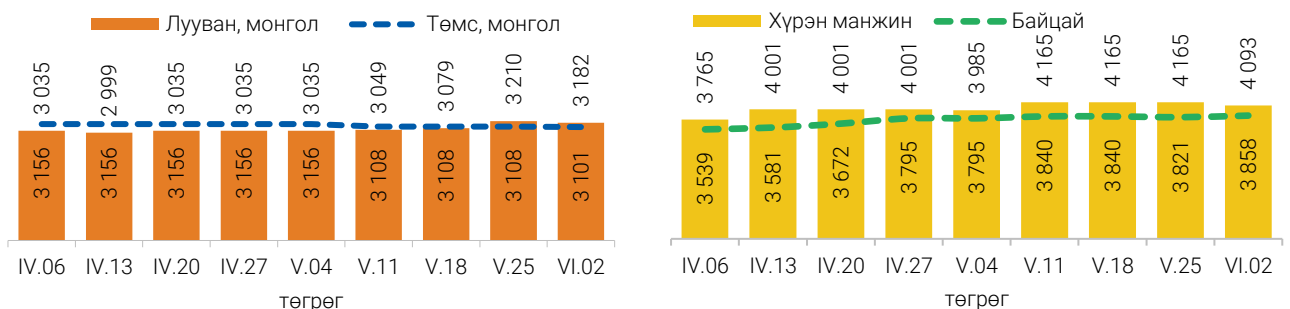
ЗУРАГ 3. ГУРИЛ, БУДААНЫ ҮНЭ, 7 хоногоор



Өмнөх долоо хоногтой харьцуулахад Монгол төмс 0.2 хувиар буурч 3101 төгрөг, монгол сонгино 3.6 хувиар буурч 4285 төгрөг, хүрэн манжин 1.7 хувиар буурч 4093 төгрөг, монгол байцаа 1.0 хувиар өсөж 3858 төгрөг, монгол лууван 0.9 хувиар буурч 3182 төгрөгийн дундаж үнэтэй байна.

ЗУРАГ 4. ХҮНСНИЙ НОГООНЫ ҮНЭ, 7 хоногоор

Хэрэглээний үнийн ажиглалтын хавсралт хүснэгт:



- Хавсралт 1. Хүнсний барааны үнийн ажиглалт, хүнсний зах, худалдааны төвөөр, 2026.VI.02
- Хавсралт 2. Хүнсний барааны дундаж үнийн зэрэгцүүлэлт, 2026 оны III- 2026 оны VI сар
- Хавсралт 3. Хүнсний барааны дундаж үнийн зэрэгцүүлэлт, 2019-2026 оны VI сар
- Хавсралт 4. Шатахуун, түлшний үнэ, ШТС-аар, 2026 VI.02
- Хавсралт 5. Шатахууны үнийн зэрэгцүүлэлт, 2026 оны III-2026 оны VI сар
- Хавсралт 6. Шатахууны үнэ өөрчлөгдсөн өдөр, 2025-2026 он
- Хавсралт 7. Түлшний дундаж үнэ, худалдаж буй байршлаар, 2026.VI.02

Хавсралт 1. Хүнсний барааны үнийн ажиглалт, хүнсний зах, худалдааны төвөөр, 2026.VI.02

№	Бүтээгдэхүүний нэр	хэмжих нэгж	Баянзүрх зах	Сансар Супер-маркет	Хүчит шонхор зах	Бөмбөгөр ХТ	Саруул зах	Барс ХТ	Миний сүлжээ	Хархорин зах	Номин Супер-маркет	М-Март	Оргил Супер-маркет	Е Март	Их наяд ХТ	Дундаж үнэ	
1	"Улаанбаатар" гурил	дээд	кг	3 800	3 800	3 500	3 800	4 000	3 600	3 850	3 600	3 858	3 980	3 850	3 850	3 800	3 789
		1-р зэрэг		3 000	2 970	2 600	2 800	2 800	2 800	3 000	2 800	2 998	3 100	3 000	3 000	3 000	2 910
		2-р зэрэг	кг	2 200	2 090	2 100	2 500		2 000	2 120	2 200	2 018	2 190	2 120	2 010		2 137
2	"Алтан тариа" гурил	дээд	кг	3 500	3 560	3 500	3 500	3 600	3 200	3 560	3 200	3 558	3 610	3 560	3 550	3 800	3 512
		1-р зэрэг	кг	2 500	2 490	2 500	2 500	2 800	2 300	2 490	2 300	2 478	2 480	2 490	2 500	2 800	2 506
		2-р зэрэг	кг	1 800	1 300	1 500	1 800	1 500	1 500	1 290	1 500	1 288	1 140	1 150	1 310	1 800	1 435
3	Сүү	Сүү ХК 1л	литр	5 000	5 200	5 000	5 000	4 800	4 700	5 200	4 900	5 198	5 200	5 200	5 200	5 200	5 059
		Сүү ХК 0.5л	литр	2 400	2 400	2 200	2 400	2 200	2 300	2 400	2 300	2 398	2 400	2 400	2 400	2 600	2 367
		Задгай	литр	4 500		4 200		4 500			4 000					4 500	4 335
4	Тараг, Цөцгийтэй	литр	5 300	5 300	5 300	5 500	5 000	5 000	5 300	5 300	5 298	5 300	5 300	5 300	5 500	5 283	
5	Талх	Атар	ширхэг	3 000	2 970	2 700	3 000	3 100	2 800	2 825	2 800	2 828	3 000	2 780	3 150	3 000	2 916
		Мишээл талх	ширхэг	4 000	4 020	3 700	3 900	3 900	3 900		3 800	3 828	4 060	3 760	4 250	3 500	3 880
		Хар талх	300 гр	2 900	2 860		2 500	2 800	2 400	3 025	2 700	3 028	2 890	2 680	3 050	2 500	2 769
6	Будаа	Эко цагаан будаа	кг	5 000		4 800	5 000		5 000		5 000					4 959	
		шар	кг	3 000	4 360	3 000	3 000		3 000		3 500	4 218	4 440		3 000	3 451	
7	Цөцгийн тос, "Сүү" ХК	200 гр	10 500	11 000	9 500	10 500	10 300	10 000	11 000	10 200	11 080	11 000	11 000	11 000	11 000	10 610	
8	Ургамлын тос, "Олейна"	1 литр	11 000	13 180	12 000	12 000	12 800	11 500	13 370	10 000	13 380	13 500	13 110	13 350	11 000	12 270	
9	Ногоон цай, Сtimo	90 гр	4 000	4 130	4 000	4 000	5 000	3 800	3 415	3 800	3 738	4 110	3 890	3 610	4 500	3 982	
10	Элсэн чихэр	кг	4 500	6 500	4 500	4 500		4 500		4 500	6 038	6 350	6 040		4 500	5 125	
11	Хонины мах	ястай	кг	27 500	25 480	26 000	26 000	31 800	26 500	26 900	25 500	25 980	33 400		27 480	30 800	27 666
		цул	кг	27 500	25 480	26 000	27 000	31 800	26 500	28 900	25 500	25 980	33 800		27 480	30 800	27 947
12	Үхрийн мах	ястай	кг	34 000	31 480	34 500	33 000	38 500	33 000	35 500	30 000	29 980	36 800		32 800	36 500	33 742
		цул	кг	37 000	35 480	38 000	40 000	41 500	38 000	38 900	37 000	33 880	38 800		35 680	40 500	37 835
13	Адууны мах, ястай	кг	18 500		16 000	20 000		20 500		18 500					18 000	18 525	
14	Ямааны мах, ястай	кг	22 000		22 000					21 000						21 661	
15	Төмс, Монгол	кг	3 500	2 800	3 000	3 000	4 500	2 800	2 520	3 000				2 800	3 500	3 101	
16	Лууван, Монгол	кг	3 500	2 500	2 500	4 000		3 500		4 000	2 898	3 000		2 500	4 000	3 182	
17	Байцай, Монгол	кг	4 500	3 670		4 500		3 500		4 000	3 398	3 500		3 400	4 500	3 858	
18	Хүрэн манжин, Монгол	кг	4 500	3 600	4 000	5 000		4 500	3 240	4 000	3 628	3 900	4 590	3 600	5 000	4 093	
19	Сонгино, Монгол	кг	5 000		4 000			5 000	3 360	5 000		5 500	3 300	3 730		4 285	
20	Алим, Польш	кг	8 000	7 950	8 500	8 500		8 000	6 990	8 000		11 500	6 400	7 950	8 000	8 083	
21	Өндөг, Монгол	ширхэг	650	640	550	600	580	580	662	580	663	658	570	630	650	615	

Хавсралт 2. Хүнсний барааны дундаж үнийн зэрэгцүүлэлт 2026 оны III - 2026 оны VI сар

№	Бүтээгдэхүүний нэр	хэмжих нэгж	2026 III.09	2026 III.16	2026 III.23	2026 III.30	2026 IV.06	2026 IV.13	2026 IV.20	2026 IV.27	2026 V.04	2026 V.11	2026 V.18	2026 V.25	2026 V.02	26.VI.02 26.V.25		
1	"Улаанбаатар" гурил	дээд	кг	3 626	3 637	3 649	3 661	3 661	3 661	3 661	3 744	3 763	3 779	3 814	3 814	3 789	99.3	
		1-р зэрэг		2 706	2 737	2 753	2 761	2 761	2 761	2 761	2 869	2 914	2 957	2 957	2 957	2 910	98.4	
		2-р зэрэг	кг	2 041	2 041	2 065	2 065	2 065	2 065	2 065	2 126	2 158	2 169	2 180	2 199	2 137	97.2	
2	"Алтан тариа" гурил	дээд	кг	3 507	3 507	3 507	3 507	3 507	3 507	3 507	3 507	3 507	3 507	3 507	3 507	3 512	100.1	
		1-р зэрэг	кг	2 507	2 507	2 507	2 507	2 507	2 507	2 507	2 507	2 507	2 507	2 507	2 507	2 506	100.0	
		2-р зэрэг	кг	1 410	1 410	1 410	1 410	1 410	1 410	1 410	1 424	1 424	1 437	1 437	1 452	1 435	98.8	
3	Сүү	Сүү ХК 1л	литр	4 997	4 997	5 012	5 012	5 012	5 043	5 043	5 043	5 043	5 043	5 043	5 043	5 059	100.3	
		Сүү ХК 0.5л	литр	2 352	2 352	2 352	2 352	2 352	2 359	2 359	2 359	2 359	2 359	2 359	2 359	2 359	2 367	100.3
		Задгай	литр	4 327	4 327	4 413	4 413	4 413	4 413	4 413	4 362	4 362	4 362	4 362	4 362	4 362	4 335	99.4
4	Тараг, Цэцгийтэй	литр	4 572	4 572	4 572	4 572	4 572	5 267	5 305	5 298	5 298	5 298	5 298	5 298	5 283	99.7		
5	Талх	Атар	ширхэг	2 695	2 695	2 695	2 695	2 695	2 695	2 940	2 937	2 937	2 937	2 945	2 945	2 916	99.0	
		Мишээл талх	ширхэг	3 308	3 308	3 308	3 308	3 308	3 308	3 642	3 892	3 892	3 904	3 904	3 904	3 880	99.4	
		Хар талх	300 гр	2 552	2 552	2 552	2 552	2 552	2 552	2 615	2 698	2 698	2 698	2 698	2 698	2 769	102.6	
6	Будаа	Эко цагаан будаа	кг	4 966	4 966	4 966	4 966	4 966	4 966	4 966	4 966	4 966	4 966	4 966	4 966	4 959	99.9	
		шар	кг	3 447	3 447	3 447	3 447	3 447	3 447	3 447	3 447	3 447	3 447	3 447	3 456	3 456	3 451	99.9
7	Цэцгийн тос, "Сүү" ХК	200 гр	10 533	10 533	10 533	10 533	10 533	10 533	10 533	10 533	10 533	10 533	10 533	10 533	10 610	100.7		
8	Ургамлын тос, "Олейна"	1 литр	10 844	10 844	10 844	10 844	11 716	11 921	11 921	12 090	12 137	12 137	12 168	12 168	12 270	100.8		
9	Ногоон цай, Сtimo	90 гр	4 038	4 038	4 038	4 038	4 038	4 038	4 038	4 046	4 046	4 046	4 046	4 046	3 982	98.4		
10	Элсэн чихэр	кг	4 951	4 951	4 951	4 951	4 951	4 951	4 951	4 951	4 951	4 951	5 065	5 065	5 125	101.2		
11	Хонины мах	ястай	кг	21 197	21 185	21 435	21 984	23 724	24 984	25 483	25 729	26 337	26 506	26 740	26 651	27 666	103.8	
		цул	кг	21 672	21 661	21 859	22 248	23 916	25 073	25 574	25 905	26 516	26 683	26 846	26 757	27 947	104.4	
12	Үхрийн мах	ястай	кг	25 841	26 285	26 515	26 976	28 328	28 545	28 913	29 880	30 521	30 820	31 474	32 329	33 742	104.4	
		цул	кг	29 612	30 179	30 417	30 887	31 819	32 733	33 802	34 707	35 436	35 848	36 669	37 101	37 835	102.0	
13	Адууны мах, ястай	кг	16 022	16 092	16 774	16 705	17 433	17 575	17 954	17 954	17 812	18 245	18 108	18 108	18 525	102.3		
14	Ямааны мах, ястай	кг	15 132	15 767	15 767	15 461	15 461	15 616	15 616	19 310	19 626	19 626	20 260	21 328	21 661	101.6		
15	Төмс, Монгол	кг	3 005	3 060	3 060	3 156	3 156	3 156	3 156	3 156	3 156	3 108	3 108	3 108	3 101	99.8		
16	Лууван, Монгол	кг	3 035	3 035	3 035	3 035	3 035	2 999	3 035	3 035	3 035	3 049	3 079	3 210	3 182	99.1		
17	Байцай, Монгол	кг	3 636	3 693	3 743	3 743	3 539	3 581	3 672	3 795	3 795	3 840	3 840	3 821	3 858	101.0		
18	Хүрэн манжин, Монгол	кг	3 723	3 793	3 836	3 836	3 765	4 001	4 001	4 001	3 985	4 165	4 165	4 165	4 093	98.3		
19	Сонгино, Монгол	кг	4 329	4 329	4 329	4 329	4 329	4 329	4 329	4 329	4 387	4 445	4 445	4 445	4 285	96.4		
20	Алим, Польш	кг	8 437	8 437	8 398	8 398	8 355	8 355	8 355	8 355	8 355	8 457	8 366	8 366	8 083	96.6		
21	Өндөг, Монгол	ширхэг	612	612	612	612	612	608	608	608	610	610	610	610	615	100.7		

Хавсралт 3. Хүнсний барааны дундаж үнийн зэрэгцүүлэлт 2019-2026 оны VI сар

№	Бүтээгдэхүүний нэр		хэмжих нэгж	2019. VI	2020.VI	2021.VI	2022.VI	2023.VI	2024.VI	2025.VI	2026 VI.02	2026/2025	2026/2024	2026/2023	2026/2022	2025/2021	2026/2020	
1	"Улаанбаатар" гурил	дээд	кг								3 789							
		1-р зэрэг									2 910							
		2-р зэрэг	кг									2 137						
		дээд	кг	1345	1373	1432	1614	1604	3034	3 171	3 512	110.8	115.8	218.9	217.6	245.3	255.8	
		1-р зэрэг	кг	1100	1097	1194	1416	1377	2463	2 257	2 506	111.0	101.7	182.0	177.0	209.9	228.4	
		2-р зэрэг	кг	870	869	928	998	1048	1605	1 358	1 435	105.6	89.4	137.0	143.8	154.6	165.1	
3	Сүү	Сүү ХК 1л	литр	2685	2629	2706	2841	3644	4453	4 775	5 059	106.0	113.6	138.8	178.1	187.0	192.4	
		Сүү ХК 0.5л	литр	1115	1102	1207	1325	1795	2237	2 275	2 367	104.0	105.8	131.9	178.6	196.1	214.8	
		Задгай	литр	1920	1633	1600	2098	2550	3509	3 960	4 335	109.5	123.5	170.0	206.6	270.9	265.5	
4	Тараг, Цэцгийтэй		литр	2580	2461	2504	2731	3553	4067	4 281	5 283	123.4	129.9	148.7	193.4	211.0	214.7	
5	Талх	Атар	ширхэг	1170	1274	1289	1280	1717	2427	2 575	2 916	113.2	120.1	169.8	227.8	226.2	228.9	
		Мишээл талх	ширхэг	1330	1436	1585	1699	2204	3145	3 263	3 880	118.9	123.4	176.0	228.4	244.8	270.2	
		Хар талх	300 гр	925	957	1113	1217	1554	2431	2 485	2 769	111.4	113.9	178.2	227.5	248.8	289.3	
6	Будаа	Эко цагаан будаа	кг		3509	3606	3661	4625	4798	4 798	4 959	103.3	103.4	107.2	135.5	137.5	141.3	
		шар	кг	1740	2049	2791	2418	3117	3473	3 447	3 451	100.1	99.4	110.7	142.7	123.6	168.4	
7	Цэцгийн тос, "Сүү" ХК		200 гр	5245	4247	3784	4273	6823	8475	9 457	10 610	112.2	125.2	155.5	248.3	280.4	249.8	
8	Ургамлын тос, "Олейна"		1 литр	3590	3510	3500	4395	7733	6569	7 198	12 270	170.5	186.8	158.7	279.2	350.6	349.6	
9	Ногоон цай, Сtimo		90 гр	1515	1521	1522	1566	3804	3872	4 040	3 982		102.8	104.7	254.3	261.6	261.8	
10	Элсэн чихэр		кг		2745	2720	2713	3640	5042	4 952	5 125	103.5	101.6	140.8	188.9	188.4	186.7	
11	Хонины мах	ястай	кг	7500	10458	10393	12664	13126	16838	17 357	27 666	159.4	164.3	210.8	218.5	266.2	264.5	
		цул	кг	7935	11489	10837	12561	13730	17158	18 005	27 947	155.2	162.9	203.5	222.5	257.9	243.3	
12	Үхрийн мах	ястай	кг	8490	11727	12640	14603	15585	18233	20 716	33 742	162.9	185.1	216.5	231.1	266.9	287.7	
		цул	кг	10255	14229	15075	16565	17516	20452	23 686	37 835	159.7	185.0	216.0	228.4	251.0	265.9	
13	Адууны мах, ястай		кг	6075	9071	9835	13349	11061	14562	13 717	18 525	135.0	127.2	167.5	138.8	188.4	204.2	
14	Ямааны мах, ястай		кг	5065	8800	8649	10383	10323	10475	13 127	21 661	165.0	206.8	209.8	208.6	250.4	246.1	
15	Төмс, Монгол		кг	1335	1044	1047	960	1891	2021	1 446	3 101	214.4	153.4	164.0	323.0	296.2	297.0	
16	Лууван, Монгол		кг	2030	1668	2034	1688	4225	3051	4 035	3 182	78.9	104.3	75.3	188.5	156.4	190.8	
17	Байцай, Монгол		кг	1850	2468	2647	2605	4532	2690	3 616	3 858	106.7	143.4	85.1	148.1	145.7	156.3	
18	Хүрэн манжин, Монгол		кг	2925	2543	3182	2952	5846	2854	4 757	4 093	86.0	143.4	70.0	138.7	128.6	161.0	
19	Сонгино, Монгол		кг	1395	1349	1684	2147	2787	4599	4 794	4 285	89.4	93.2	153.7	199.6	254.5	317.6	
20	Алим, Польш		кг	4170	4183	4239	5580	8041	6426	7 183	8 083	112.5	125.8	100.5	144.9	190.7	193.2	
21	Өндөг, Монгол		ширхэг	325	334	335	433	468	645	609	615	101.0	95.3	131.5	142.0	183.6	184.1	

Хавсралт 7. Түлшний дундаж үнэ, худалдаж буй байршлаар, 2026 VI.02

№	Төрөл	хэмжих нэгж		Чингэлтэй	Сүхбаатар	Баянгол	Баянзүрх	Сонгино хайрхан	Дундаж үнэ	
1	Түлшний мод	хар мод	6-7 кг	1 шуудай	8 500	9 000		8 000	8 000	8 365
		нарс	6-7 кг	1 шуудай	8 500	9 000		8 000	8 000	8 365
2	Сайжруулсан түлш	25 кг	1 шуудай	5 000	5 000		5 000	5 000	5 000	
3	Сайжруулсан түлш	1 тонн					200 000	200 000	200 000	

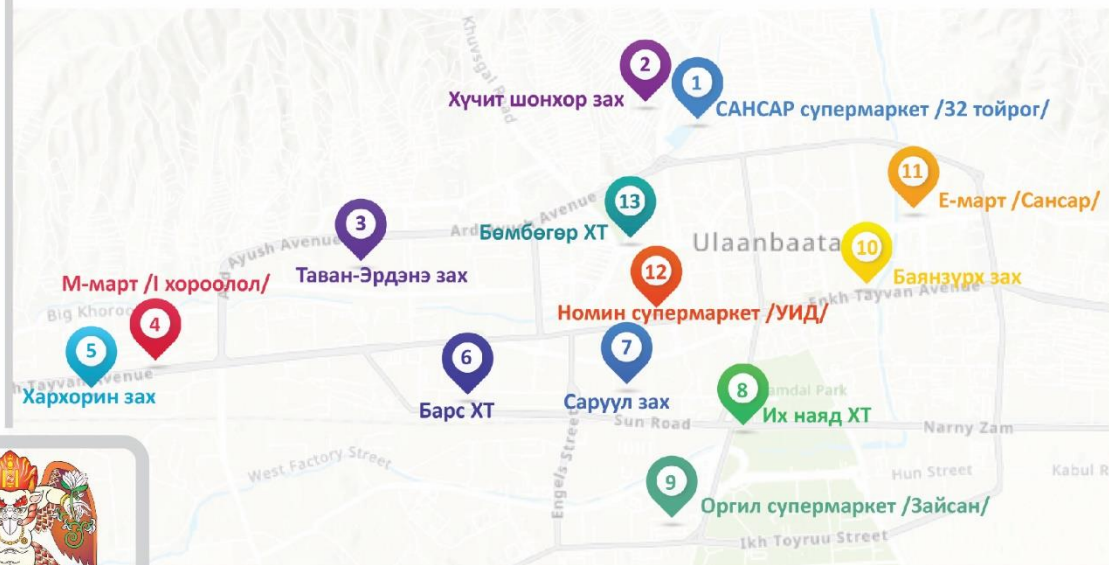
Нийслэлийн Статистикийн Газар

www.ubstat.mn

ХҮНСНИЙ БАРААНЫ ҮНИЙН АЖИГЛАЛТ

/ХҮНСНИЙ БҮТЭЭГДЭХҮҮН,
ХҮНСНИЙ ЗАХ,
ХУДАЛДААНЫ ТӨВ,
МЭДЭЭЛЭЛ ХЭРЭГЛЭГЧ/

13 ХҮНСНИЙ ЗАХ, ХУДАЛДААНЫ ТӨВ,



21 НЭР ТӨРЛИЙН ХҮНСНИЙ БҮТЭЭГДЭХҮҮН

“Алтан тариа” задгай гурил
“Алтан тариа” савалсан гурил
Сүү
Тараг, цөцгийтэй
Талх
Будаа
Цөцгийн тос
Ургамлын тос

Ногоон цай “Сtimo”
Элсэн чихэр
Хонины мах
Үхрийн мах
Адууны мах
Ямааны мах
Төмс, лууван, байцай
Хүрэн манжин, сонгино
Алим, өндөг



МЭДЭЭЛЭЛ ТАРХААЛТ /7 ХОНОГ БҮРИЙН ДАВАА ГАРАГ БҮР/

