



НИЙСЛЭЛИЙН
СТАТИСТИКИЙН
ГАЗАР

7 ХОНОГИЙН ХҮНСНИЙ БАРАА, БҮТЭЭГДЭХҮҮНИЙ ҮНИЙН ТАНИЛЦУУЛГА



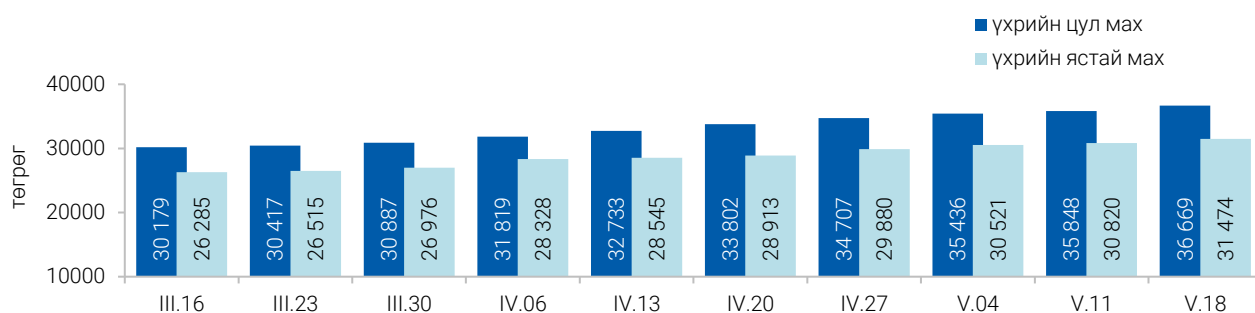
Улаанбаатар хотын гол нэрийн барааны үнэ өмнөх сараас 4.5 хувь, өмнөх 7 хоногоос 0.6 хувиар тус тус өссөн байна

Улаанбаатар хотод байрладаг, иргэд, олон нийт ихээр үйлчлүүлдэг 13 хүнсний зах, худалдааны төв, супермаркетад хийсэн 21 нэр төрлийн 32 хүнсний бараа, бүтээгдэхүүний үнийн 2026 оны 05 дугаар сарын 3 дахь долоо хоногийн

ажиглалтаар өмнөх долоо хоногтой харьцуулахад 18 нэрийн барааны үнэ (56.2%) тогтвортой, 12 нэрийн барааны үнэ (37.6%) өссөн. 3 нэрийн барааны үнэ (6.2%) буурсан.

МАХНЫ ҮНЭ

ЗУРАГ 1. ҮХРИЙН МАХНЫ ДУНДАЖ ҮНЭ, 7 хоногоор



2026 оны 05 дугаар сарын 18-ны өдрийн байдлаар үхрийн цул мах нэг килограмм нь дунджаар 36669 төгрөг, үхрийн ястай мах нэг килограмм нь дунджаар 31474 төгрөгийн үнэтэй тус тус худалдаалагдаж байна. Өмнөх

долоо хоногтой харьцуулахад үхрийн ястай махны үнэ 2.1 хувиар өсөж 31474 төгрөг, үхрийн цул махны үнэ 2.3 хувиар өсөж 36669 төгрөг байна.

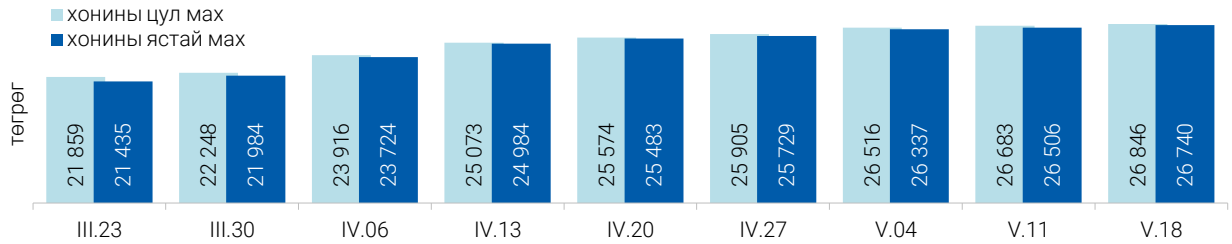
ХҮСНЭГТ 1. НЭГ КИЛОГРАММ МАХНЫ ЖИЖИГЛЭН ХУДАЛДАХ ДУНДАЖ ҮНЭ

Үхрийн ястай махны дундаж үнэ												
он	I	II	III	IV	V	VI	VII	VIII	IX	X	XI	XII
төгрөг												
2019	8 875	8 925	9 390	9 635	10 960	11 700	12 280	11 540	11 375	10 950	10 090	9 755
2020	10 535	11 415	11 665	11 735	11 940	12 640	12 760	11 760	11 235	10 855	11 075	11 210
2021	11 615	12 605	12 670	13 850	13 960	14 770	14 800	13 700	13 420	13 280	13 345	13 495
2022	14 060	14 000	14 260	14 530	15 145	15 390	15 120	14 240	13 730	13 565	13 275	13 395
2023	13 520	14 245	14 955	16 750	18 493	20 100	19 466	16 723	16 277	15 690	15 542	15 846
2024	16 437	17 150	17 624	18 209	18 418	18 159	18 475	17 735	18 138	17 865	17 783	18 264
2025	19 073	19 637	19 932	20 064	20 281	21 287	21 524	20 794	20 755	20 810	20 628	21 349
2026	23 577	24 582	26 184	28 917	31 474*							

Хонины ястай махны дундаж үнэ												
он	I	II	III	IV	V	VI	VII	VIII	IX	X	XI	XII
2019	7 170	7 340	7 945	8 710	9 820	10 430	10 045	9 700	9 640	9 095	7 710	7 635
2020	8 705	9 600	9 765	9 835	10 125	10 385	10 650	9 870	9 170	8 715	8 635	8 580
2021	9 040	10 460	10 705	12 320	12 390	12 695	12 440	11 380	10 975	11 005	10 775	10 850
2022	11 485	11 940	12 585	12 620	12 705	12 805	12 360	11 530	11 025	10 270	9 805	9 920
2023	10 440	11 350	12 680	14 065	15 396	16 598	15 766	13 387	12 703	12 010	11 834	12 080
2024	12 926	13 776	13 917	14 632	16 290	16 322	15 339	14 746	14 510	14 245	14 088	14 701
2025	15 561	16 497	17 177	17 458	17 271	17 089	17 005	16830	16 696	16 675	16 444	16 911
2026	18 188	19 182	21 221	24 980	26 740*							

*III дахь долоо хоногийн үнийн ажиглалтаар

ЗУРАГ 2. ХОНИНЫ МАХНЫ ДУНДАЖ ҮНЭ, 7 хоногоор



Өмнөх долоо хоногтой харьцуулахад хонины ястай махны үнэ 0.9 хувиар өсөж 26740 төгрөг, хонины цул махны үнэ 0.6 хувиар өсөж 26846 төгрөгийн дундаж үнэтэй байна. Энэ долоо хоногийн ажиглалтаар хонины ястай мах

“Номин, сансар” супермаркетад хамгийн хямд буюу 23980 төгрөгөөр, Харин үхрийн ястай мах “Хархорин” захад хамгийн хямд буюу 27000 төгрөгөөр худалдаалагдаж байна.

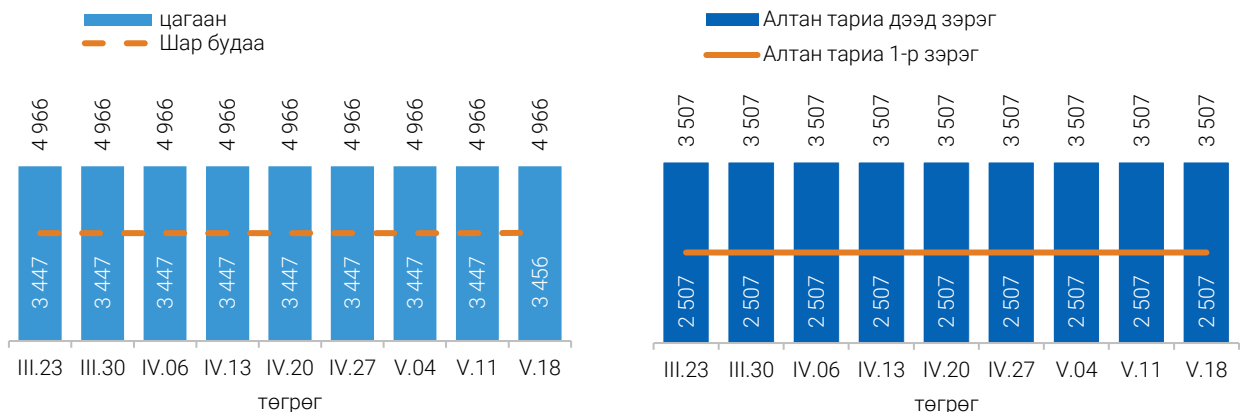
ГУРИЛЫН ҮНЭ

“Атар” талх хүнсний зах, дэлгүүрт 2700-3200 төгрөгийн үнэтэй байна.

“Алтан тариа” нэрийн савласан нэг кг гурилын дундаж үнэ дээд зэрэг нь 3507 төгрөг, 1-р зэрэг нь 2507 төгрөг, 2-р зэрэг нь 1437 төгрөг байна. Худалдан авагч ихээр үйлчлүүлдэг “Барс” худалдааны төвд “Алтан тариа” нэрийн савласан нэг кг гурилын дундаж үнэ дээд зэрэг нь 3200 төгрөг, 1-р зэрэг нь 2300 төгрөг, 2-р

зэрэг нь 1500 төгрөгөөр тус тус худалдаалагдаж байна. “Хүчит шонхор” захад “Атар” талхыг хамгийн хямд буюу 2700 төгрөгөөр, харин “Таван-эрдэнэ” захад 3200 төгрөгөөр худалдаалж байна

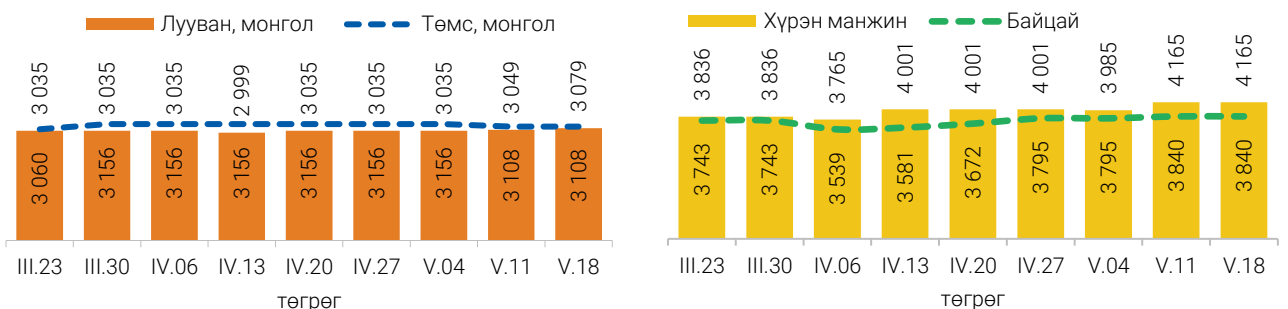
ЗУРАГ 3. ГУРИЛ, БУДААНЫ ҮНЭ, 7 хоногоор



Өмнөх долоо хоногтой харьцуулахад монгол лууван 1.0 хувиар өсөж 3079 төгрөгийн дундаж үнэтэй байна. Харин хүрэн манжин, монгол байцай, монгол сонгино монгол төмсний үнэ тогтмол байна.

ЗУРАГ 4. ХҮНСНИЙ НОГООНЫ ҮНЭ, 7 хоногоор

Хэрэглээний үнийн ажиглалтын хавсралт хүснэгт:



Хавсралт 1. Хүнсний барааны үнийн ажиглалт, хүнсний зах, худалдааны төвөөр, 2026.V.18

Хавсралт 2. Хүнсний барааны дундаж үнийн зэрэгцүүлэлт, 2026 оны II- 2026 оны V сар

Хавсралт 3. Хүнсний барааны дундаж үнийн зэрэгцүүлэлт, 2019-2026 оны V сар

Хавсралт 4. Шатахуун, түлшний үнэ, ШТС-аар, 2026 V.18

Хавсралт 5. Шатахууны үнийн зэрэгцүүлэлт, 2026 оны II-2026 оны V сар

Хавсралт 6. Шатахууны үнэ өөрчлөгдсөн өдөр, 2025-2026 он

Хавсралт 7. Түлшний дундаж үнэ, худалдаж буй байршлаар, 2026.V.18

Хавсралт 1. Хүнсний барааны үнийн ажиглалт, хүнсний зах, худалдааны төвөөр, 2026.V.18

№	Бүтээгдэхүүний нэр	хэмжих нэгж	Баянзүрх зах	Сансар Супер-маркет	Хүчит шонхор зах	Бөмбөгөр ХТ	Саруул зах	Барс ХТ	Таван эрдэнэ зах	Хархорин зах	Номин Супер-маркет	М-Март	Оргил Супер-маркет	Е Март	Их наяд ХТ	Дундаж үнэ	
1	"Улаанбаатар" гурил	дээд	кг	3 800	3 800	3 500	3 800	4 000	3 600	4 200	3 600	3 858	3 980	3 850	3 850	3 800	3 814
		1-р зэрэг		3 000	2 970	2 600	2 800	2 800	2 800	3 700	2 800	2 998	3 100	3 000	3 000	3 000	2 957
		2-р зэрэг	кг	2 200	2 090	2 100	2 500		2 000	2 900	2 000	2 018	2 190	2 120	2 010		2 180
2	"Алтан тариа" гурил	дээд	кг	3 500	3 560	3 500	3 500	3 600	3 200	3 500	3 200	3 558	3 610	3 560	3 550	3 800	3 507
		1-р зэрэг	кг	2 500	2 490	2 500	2 500	2 800	2 300	2 500	2 300	2 478	2 480	2 490	2 500	2 800	2 507
		2-р зэрэг	кг	1 800	1 300	1 500	1 800	1 500	1 500	1 500	1 500	1 288	1 140	1 150	1 150	1 800	1 437
3	Сүү	Сүү ХК 1л	литр	5 000	5 200	5 000	5 000	4 800	4 700	5 000	4 900	5 198	5 200	5 200	5 200	5 200	5 043
		Сүү ХК 0.5л	литр	2 400	2 400	2 200	2 400	2 200	2 300	2 300	2 300	2 398	2 400	2 400	2 400	2 600	2 359
		Задгай	литр	4 500		4 200		4 500		4 500	4 000					4 500	4 362
4	Тараг, Цөцгийтэй	литр	5 300	5 300	5 300	5 500	5 000	5 000	5 500	5 300	5 298	5 300	5 300	5 300	5 500	5 298	
5	Талх	Атар	ширхэг	3 000	2 970	2 700	3 000	3 100	2 800	3 200	2 800	2 828	3 000	2 780	3 150	3 000	2 945
		Мишээл талх	ширхэг	4 000	4 020	3 700	3 900	3 900	3 900	4 200	3 800	3 828	4 060	3 760	4 250	3 500	3 904
		Хар талх	300 гр	2 900	2 530		2 500	2 800	2 400	2 500	2 700	3 028	2 890	2 680	3 050	2 500	2 698
6	Будаа	Эко цагаан будаа	кг	5 000		4 800	5 000		5 000	5 000	5 000					4 966	
		шар	кг	3 000	4 360	3 000	3 000		3 000	3 500	3 500	4 218	4 440		3 000	3 456	
7	Цөцгийн тос, "Сүү" ХК	200 гр	10 500	11 000	9 500	10 500	10 300	10 000	10 000	10 200	11 080	11 000	11 000	11 000	11 000	10 533	
8	Ургамлын тос, "Олейна"	1 литр	11 000	13 180	12 000	12 000	12 800	11 500	12 000	10 000	13 380	13 500	13 110	13 350	11 000	12 168	
9	Ногоон цай, Сtimo	90 гр	4 000	4 130	4 000	4 000	5 000	3 800	4 200	3 800	3 738	4 110	3 890	3 610	4 500	4 046	
10	Элсэн чихэр	кг	4 500	6 500	4 500	4 500		4 500	4 500	4 500	6 038	6 350	6 040		4 500	5 065	
11	Хонины мах	ястай	кг	26 000	23 980	26 000	26 000	30 800	26 000	27 800	24 500	23 980	29 600		27 480	29 800	26 740
		цул	кг	26 000	23 980	26 000	27 000	30 800	26 000	27 800	24 500	23 980	29 900		27 480	29 800	26 846
12	Үхрийн мах	ястай	кг	32 000	26 480	34 500	30 000	34 800	30 500	33 500	27 000	29 980	32 800		32 800	34 800	31 474
		цул	кг	37 000	33 800	38 000	36 000	38 800	37 500	39 500	36 000	33 880	35 600		35 680	38 800	36 669
13	Адууны мах, ястай	кг	18 500		16 000	20 000		20 500	15 800	18 500					18 000	18 108	
14	Ямааны мах, ястай	кг	18 000		22 000					21 000						20 260	
15	Төмс, Монгол	кг	3 500	2 800	3 000	3 000	4 500	2 800	3 000	3 000				2 800	3 000	3 108	
16	Лууван, Монгол	кг	3 500	2 140	2 500	4 000		3 500	3 500	4 000	2 138	3 000		2 500	4 000	3 079	
17	Байцай, Монгол	кг	4 500	3 670		4 500		3 500	3 500	4 000	3 578	3 500		3 400	4 500	3 840	
18	Хүрэн манжин, Монгол	кг	4 500	3 600	4 000	5 000		4 500	4 000	4 000	3 628	3 900	4 590	3 600	5 000	4 165	
19	Сонгино, Монгол	кг	5 000		4 000			4 500	5 000	5 000		5 500	3 300	3 730		4 445	
20	Алим, Польш	кг	8 000	7 950	8 500	8 500		8 000	8 500	8 000		11 500	7 690	7 950	8 000	8 366	
21	Өндөг, Монгол	ширхэг	650	640	550	600	580	580	600	580	663	658	570	630	650	610	

Хавсралт 2. Хүнсний барааны дундаж үнийн зэрэгцүүлэлт 2026 оны II - 2026 оны V сар

№	Бүтээгдэхүүний нэр	хэмжих нэгж	2026 II.23	2026 III.02	2026 III.09	2026 III.16	2026 III.23	2026 III.30	2026 IV.06	2026 IV.13	2026 IV.20	2026 IV.27	2026 V.04	2026 V.11	2026 V.18	26.V.18 26.V.11		
1	"Улаанбаатар" гурил	дээд	кг	3 620	3 620	3 626	3 637	3 649	3 661	3 661	3 661	3 661	3 744	3 763	3 779	3 814	100.9	
		1-р зэрэг		2 696	2 696	2 706	2 737	2 753	2 761	2 761	2 761	2 761	2 869	2 914	2 957	2 957	100.0	
		2-р зэрэг	кг	2 041	2 041	2 041	2 041	2 065	2 065	2 065	2 065	2 065	2 065	2 126	2 158	2 169	2 180	100.5
2	"Алтан тариа" гурил	дээд	кг	3 507	3 507	3 507	3 507	3 507	3 507	3 507	3 507	3 507	3 507	3 507	3 507	3 507	3 507	100.0
		1-р зэрэг	кг	2 507	2 507	2 507	2 507	2 507	2 507	2 507	2 507	2 507	2 507	2 507	2 507	2 507	2 507	100.0
		2-р зэрэг	кг	1 410	1 410	1 410	1 410	1 410	1 410	1 410	1 410	1 410	1 410	1 424	1 424	1 437	1 437	100.0
3	Сүү	Сүү ХК 1л	литр	4 997	4 997	4 997	4 997	5 012	5 012	5 012	5 043	5 043	5 043	5 043	5 043	5 043	5 043	100.0
		Сүү ХК 0.5л	литр	2 352	2 352	2 352	2 352	2 352	2 352	2 352	2 352	2 359	2 359	2 359	2 359	2 359	2 359	100.0
		Задгай	литр	4 327	4 327	4 327	4 327	4 413	4 413	4 413	4 413	4 413	4 362	4 362	4 362	4 362	4 362	100.0
4	Тараг, Цэцгийтэй	литр	4 572	4 572	4 572	4 572	4 572	4 572	4 572	5 267	5 305	5 298	5 298	5 298	5 298	5 298	100.0	
5	Талх	Атар	ширхэг	2 695	2 695	2 695	2 695	2 695	2 695	2 695	2 695	2 695	2 940	2 937	2 937	2 937	2 945	100.3
		Мишээл талх	ширхэг	3 308	3 308	3 308	3 308	3 308	3 308	3 308	3 308	3 308	3 642	3 892	3 892	3 904	3 904	100.0
		Хар талх	300 гр	2 552	2 552	2 552	2 552	2 552	2 552	2 552	2 552	2 552	2 615	2 698	2 698	2 698	2 698	100.0
6	Будаа	Эко цагаан будаа	кг	4 966	4 966	4 966	4 966	4 966	4 966	4 966	4 966	4 966	4 966	4 966	4 966	4 966	4 966	100.0
		шар	кг	3 447	3 447	3 447	3 447	3 447	3 447	3 447	3 447	3 447	3 447	3 447	3 447	3 447	3 456	100.3
7	Цэцгийн тос, "Сүү" ХК	200 гр	10 533	10 533	10 533	10 533	10 533	10 533	10 533	10 533	10 533	10 533	10 533	10 533	10 533	10 533	100.0	
8	Ургамлын тос, "Олейна"	1 литр	10 844	10 844	10 844	10 844	10 844	10 844	10 844	11 716	11 921	11 921	12 090	12 137	12 137	12 168	100.3	
9	Ногоон цай, Сtimo	90 гр	4 038	4 038	4 038	4 038	4 038	4 038	4 038	4 038	4 038	4 038	4 046	4 046	4 046	4 046	100.0	
10	Элсэн чихэр	кг	4 951	4 951	4 951	4 951	4 951	4 951	4 951	4 951	4 951	4 951	4 951	4 951	4 951	5 065	102.3	
11	Хонины мах	ястай	кг	19 314	20 303	21 197	21 185	21 435	21 984	23 724	24 984	25 483	25 729	26 337	26 506	26 740	100.9	
		цул	кг	19 775	20 919	21 672	21 661	21 859	22 248	23 916	25 073	25 574	25 905	26 516	26 683	26 846	26 846	100.6
12	Үхрийн мах	ястай	кг	24 765	25 306	25 841	26 285	26 515	26 976	28 328	28 545	28 913	29 880	30 521	30 820	31 474	102.1	
		цул	кг	28 986	29 352	29 612	30 179	30 417	30 887	31 819	32 733	33 802	34 707	35 436	35 848	36 669	36 669	102.3
13	Адууны мах, ястай	кг	15 875	16 022	16 022	16 092	16 774	16 705	17 433	17 575	17 954	17 954	17 812	18 245	18 108	99.3		
14	Ямааны мах, ястай	кг	14 820	14 820	15 132	15 767	15 767	15 461	15 461	15 616	15 616	19 310	19 626	19 626	20 260	103.2		
15	Төмс, Монгол	кг	2 812	2 865	3 005	3 060	3 060	3 156	3 156	3 156	3 156	3 156	3 156	3 156	3 108	3 108	100.0	
16	Лууван, Монгол	кг	3 035	3 035	3 035	3 035	3 035	3 035	3 035	2 999	3 035	3 035	3 035	3 035	3 049	3 079	101.0	
17	Байцай, Монгол	кг	3 578	3 578	3 636	3 693	3 743	3 743	3 539	3 581	3 672	3 795	3 795	3 840	3 840	100.0		
18	Хүрэн манжин, Монгол	кг	3 860	3 723	3 723	3 793	3 836	3 836	3 765	4 001	4 001	4 001	3 985	4 165	4 165	100.0		
19	Сонгино, Монгол	кг	4 329	4 329	4 329	4 329	4 329	4 329	4 329	4 329	4 329	4 329	4 387	4 445	4 445	100.0		
20	Алим, Польш	кг	8 394	8 437	8 437	8 437	8 398	8 398	8 355	8 355	8 355	8 355	8 355	8 457	8 366	98.9		
21	Өндөг, Монгол	ширхэг	612	612	612	612	612	612	612	608	608	608	610	610	610	100.0		

Хавсралт 3. Хүнсний барааны дундаж үнийн зэрэгцүүлэлт 2019-2026 оны V сар

№	Бүтээгдэхүүний нэр	хэмжих нэгж	2019.V	2020.V	2021.V	2022.V	2023.V	2024.V	2025.V	2026 V.18	2026/2025	2026/2024	2026/2023	2026/2022	2025/2021	2026/2020	
1	"Улаанбаатар" гурил	дээд	кг							3 814							
		1-р зэрэг								2 957							
		2-р зэрэг	кг								2 180						
		дээд	кг	1373	1440	1614	1586	2604	2985	3171	3 507	110.6	117.5	134.7	221.1	217.3	243.6
		1-р зэрэг	кг	1097	1194	1416	1388	2252	2463	2257	2 507	111.1	101.8	111.3	180.6	177.0	209.9
		2-р зэрэг	кг	869	928	990	1055	1487	1605	1358	1 437	105.8	89.6	96.7	136.2	145.2	154.9
3	Сүү	Сүү ХК 1л	литр	2634	2714	2841	3660	4429	4445	4775	5 043	105.6	113.5	113.9	137.8	177.5	185.8
		Сүү ХК 0.5л	литр	1107	1218	1325	1795	2245	2237	2275	2 359	103.7	105.5	105.1	131.4	178.1	193.7
		Задгай	литр	1766	1800	2345	2500	3240	3895	3960	4 362	110.2	112.0	134.6	174.5	186.0	242.3
4	Тараг, Цэцгийтэй	литр	2479	2455	2731	3488	4045	4060	4281	5 298	123.7	130.5	131.0	151.9	194.0	215.8	
5	Талх	Атар	ширхэг	1274	1297	1280	1716	2132	2427	2583	2 945	114.0	121.3	138.1	171.6	230.0	227.0
		Мишээл талх	ширхэг	1436	1561	1699	2162	2713	3145	3286	3 904	118.8	124.1	143.9	180.6	229.8	250.1
		Хар талх	300 гр	957	1095	1217	1525	1974	2431	2485	2 698	108.6	111.0	136.6	176.9	221.7	246.4
6	Будаа	Эко цагаан будаа	кг	3509	3606	3661	4667	4701	4798	4798	4 966	103.5	103.5	105.6	106.4	135.6	137.7
		шар	кг	1931	2791	2418	2923	3244	3473	3447	3 456	100.3	99.5	106.5	118.2	142.9	123.8
7	Цэцгийн тос, "Сүү" ХК	200 гр	4247	3845	4273	6615	7389	8475	9457	10 533	111.4	124.3	142.5	159.2	246.5	273.9	
8	Ургамлын тос, "Олейна"	1 литр	3510	3520	4360	7292	7960	6658	6951	12 168	175.1	182.8	152.9	166.9	279.1	345.7	
9	Ногоон цай, Сtimo	90 гр	1521	1528	1566	3868	3817	3799	4040	4 046		106.5	106.0	104.6	258.4	264.8	
10	Элсэн чихэр	кг	2745	2734	2765	3651	3771	5042	4986	5 065	101.6	100.5	134.3	138.7	183.2	185.2	
11	Хонины мах	ястай	кг	10422	10141	12231	12712	16036	16846	17188	26 740	155.6	158.7	166.7	210.4	218.6	263.7
		цул	кг	11657	10500	12437	12987	16664	17455	17832	26 846	150.5	153.8	161.1	206.7	215.9	255.7
12	Үхрийн мах	ястай	кг	11850	12175	13990	15020	19192	18677	20195	31 474	155.9	168.5	164.0	209.5	225.0	258.5
		цул	кг	14283	14652	15984	17857	21500	20502	23364	36 669	157.0	178.9	170.6	205.3	229.4	250.3
13	Адууны мах, ястай	кг	9188	9695	13560	11261	13547	13692	13717	18 108	132.0	132.3	133.7	160.8	133.5	186.8	
14	Ямааны мах, ястай	кг	8800	8649	10144	10000	11664	10475	13982	20 260	144.9	193.4	173.7	202.6	199.7	234.2	
15	Төмс, Монгол	кг	1049	981	960	1542	1685	1955	1359	3 108	228.7	159.0	184.4	201.5	323.7	316.8	
16	Лууван, Монгол	кг	1586	1937	1639	3971	2223	2751	3936	3 079	78.2	111.9	138.5	77.5	187.8	158.9	
17	Байцай, Монгол	кг	2496	2486	2582	3608	2611	2564	3293	3 840	116.6	149.8	147.1	106.4	148.7	154.5	
18	Хүрэн манжин, Монгол	кг	2412	2759	2839	5734	4167	2798	4531	4 165	91.9	148.9	100.0	72.6	146.7	151.0	
19	Сонгино, Монгол	кг	1349	1585	2125	2787	4994	3973	4570	4 445	97.3	111.9	89.0	159.5	209.2	280.4	
20	Алим, Польш	кг	4183	4239	5580	8041	6708	6426	7109	8 366	117.7	130.2	124.7	104.0	149.9	197.4	
21	Өндөг, Монгол	ширхэг	334	340	471	486	537	645	606	610	100.8	94.7	113.7	125.6	129.6	179.6	

Хавсралт 7. Түлшний дундаж үнэ, худалдаж буй байршлаар, 2026 V.18

№	Төрөл		хэмжих нэгж		Чингэлтэй	Сүхбаатар	Баянгол	Баянзүрх	Сонгино хайрхан	Дундаж үнэ
1	Түлшний мод	хар мод	6-7 кг	1 шуудай	8 500	9 000		8 000	8 000	8 365
		нарс	6-7 кг	1 шуудай	8 500	9 000		8 000	8 000	8 365
2	Сайжруулсан түлш		25 кг	1 шуудай	5 000	5 000		5 000	5 000	5 000
3	Сайжруулсан түлш		1 тонн					200 000	200 000	200 000

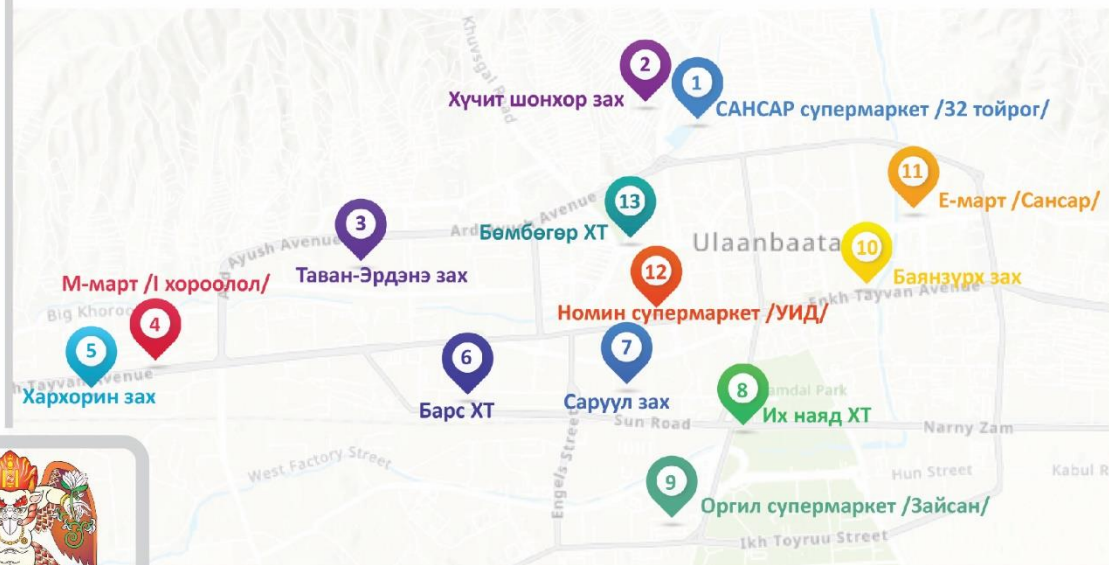
Нийслэлийн Статистикийн Газар

www.ubstat.mn

ХҮНСНИЙ БАРААНЫ ҮНИЙН АЖИГЛАЛТ

/ХҮНСНИЙ БҮТЭЭГДЭХҮҮН,
ХҮНСНИЙ ЗАХ,
ХУДАЛДААНЫ ТӨВ,
МЭДЭЭЛЭЛ ХЭРЭГЛЭГЧ/

13 ХҮНСНИЙ ЗАХ, ХУДАЛДААНЫ ТӨВ,



21 НЭР ТӨРЛИЙН ХҮНСНИЙ БҮТЭЭГДЭХҮҮН

“Алтан тариа” задгай гурил
“Алтан тариа” савалсан гурил
Сүү
Тараг, цөцгийтэй
Талх
Будаа
Цөцгийн тос
Ургамлын тос

Ногоон цай “Сtimo”
Элсэн чихэр
Хонины мах
Үхрийн мах
Адууны мах
Ямааны мах
Төмс, лууван, байцай
Хүрэн манжин, сонгино
Алим, өндөг



МЭДЭЭЛЭЛ ТАРХААЛТ /7 ХОНОГ БҮРИЙН ДАВАА ГАРАГ БҮР/

