



НИЙСЛЭЛИЙН
СТАТИСТИКИЙН
ГАЗАР

7 ХОНОГИЙН ХҮНСНИЙ БАРАА, БҮТЭЭГДЭХҮҮНИЙ ҮНИЙН ТАНИЛЦУУЛГА

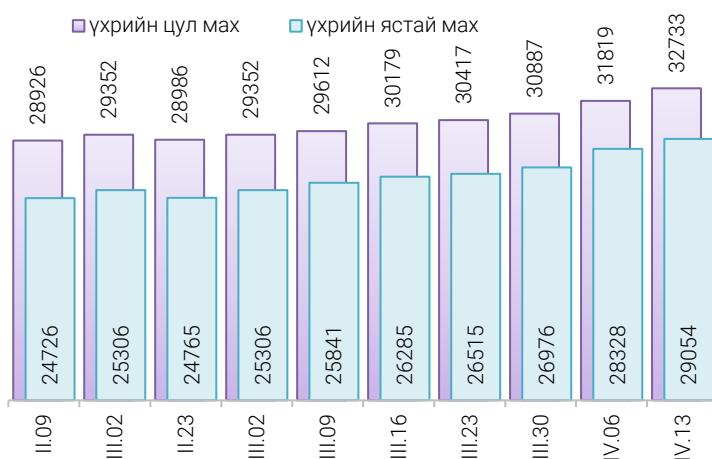


2026 оны 04 дүгээр сарын 13-ны өдрийн байдлаар
Улаанбаатар хотын гол нэрийн барааны үнэ өмнөх сараас **7.2 хувь**, өмнөх 7 хоногоос **2.5 хувиар** тус тус өссөн байна

Улаанбаатар хотод байрладаг, иргэд, олон нийт ихээр үйлчлүүлдэг 13 хүнсний зах, худалдааны төв, супермаркетад хийсэн 21 нэр төрлийн 32 хүнсний бараа, бүтээгдэхүүний үнийн 2026 оны 04 дүгээр сарын 2 дахь долоо хоногийн ажиглалтаар өмнөх долоо хоногтой харьцуулахад 18 нэрийн барааны үнэ **(56.3%) тогтвортой**, 12 нэрийн барааны үнэ **(37.5%) өссөн**. 2 нэрийн барааны үнэ **(6.2%) буурсан**. Үүнд:

МАХНЫ ДУНДАЖ ҮНЭ

ЗУРАГ 1. ҮХРИЙН МАХНЫ ДУНДАЖ ҮНЭ



2026 оны 04 дүгээр сарын 13-ны өдрийн байдлаар үхрийн цул мах нэг килограмм нь дунджаар 32733 төгрөг, үхрийн ястай мах нэг килограмм нь дунджаар 28545 төгрөгийн үнэтэй тус тус худалдаалагдаж байна.

Өмнөх долоо хоногтой харьцуулахад үхрийн ястай махны үнэ 0.8 хувиар өсөж 28545 төгрөг, үхрийн цул махны үнэ 2.9 хувиар өсөж 32733 байна.

ХҮСНЭГТ 1. НЭГ КИЛОГРАММ МАХНЫ ЖИЖИГЛЭН ХУДАЛДАХ ДУНДАЖ ҮНЭ

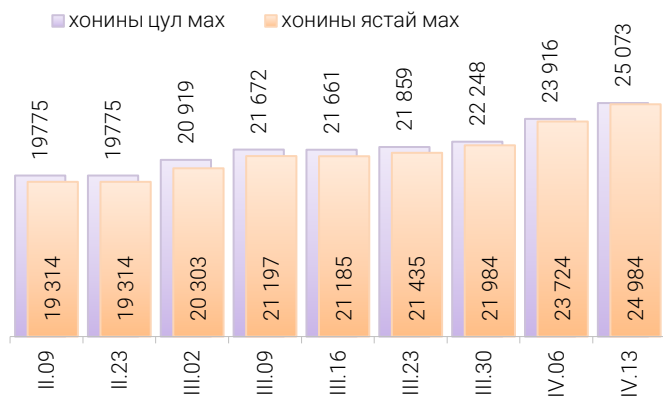
Үхрийн ястай махны дундаж үнэ												
	I	II	III	IV	V	VI	VII	VIII	IX	X	XI	XII
2019	8 875	8 925	9 390	9 635	10 960	11 700	12 280	11 540	11 375	10 950	10 090	9 755
2020	10 535	11 415	11 665	11 735	11 940	12 640	12 760	11 760	11 235	10 855	11 075	11 210
2021	11 615	12 605	12 670	13 850	13 960	14 770	14 800	13 700	13 420	13 280	13 345	13 495
2022	14 060	14 000	14 260	14 530	15 145	15 390	15 120	14 240	13 730	13 565	13 275	13 395
2023	13 520	14 245	14 955	16 750	18 493	20 100	19 466	16 723	16 277	15 690	15 542	15 846
2024	16 437	17 150	17 624	18 209	18 418	18 159	18 475	17 735	18 138	17 865	17 783	18 264
2025	19 073	19 637	19 932	20 064	20 281	21 287	21 524	20 794	20 755	20 810	20 628	21 349
2026	23 577	24 582	26 184	28 545*								

Хонины ястай махны дундаж үнэ												
	I	II	III	IV	V	VI	VII	VIII	IX	X	XI	XII
2019	7 170	7 340	7 945	8 710	9 820	10 430	10 045	9 700	9 640	9 095	7 710	7 635
2020	8 705	9 600	9 765	9 835	10 125	10 385	10 650	9 870	9 170	8 715	8 635	8 580
2021	9 040	10 460	10 705	12 320	12 390	12 695	12 440	11 380	10 975	11 005	10 775	10 850
2022	11 485	11 940	12 585	12 620	12 705	12 805	12 360	11 530	11 025	10 270	9 805	9 920
2023	10 440	11 350	12 680	14 065	15 396	16 598	15 766	13 387	12 703	12 010	11 834	12 080
2024	12 926	13 776	13 917	14 632	16 290	16 322	15 339	14746	14 510	14 245	14 088	14701
2025	15 561	16 497	17 177	17 458	17 271	17 089	17 005	16830	16 696	16 675	16 444	16 911
2026	18 188	19 182	21 221	24 984								

*II долоо хоногийн ажиглалтаар

ЗУРАГ 2.

ХОНИНЫ МАХНЫ ДУНДАЖ ҮНЭ



Өмнөх долоо хоногтой харьцуулахад хонины ястай махны үнэ 5.3 хувиар өсөж 24984 төгрөг, хонины цул махны үнэ 4.8 хувиар өсөж 25073 төгрөгийн дундаж үнэтэй байна.

Энэ долоо хоногийн ажиглалтаар хонины ястай мах "Номин" супермаркетэд хамгийн хямд буюу 21980 төгрөгөөр, Харин үхрийн ястай мах "Хархорин" захад хамгийн хямд буюу 24000 төгрөгөөр худалдаалагдаж байна.

ГУРИЛЫН ҮНЭ

"Алтан тариа" нэрийн савласан нэг кг гурилын дундаж үнэ дээд зэрэг нь 3507 төгрөг, 1-р зэрэг нь 2507 төгрөг, 2-р зэрэг нь 1410 төгрөг байна.

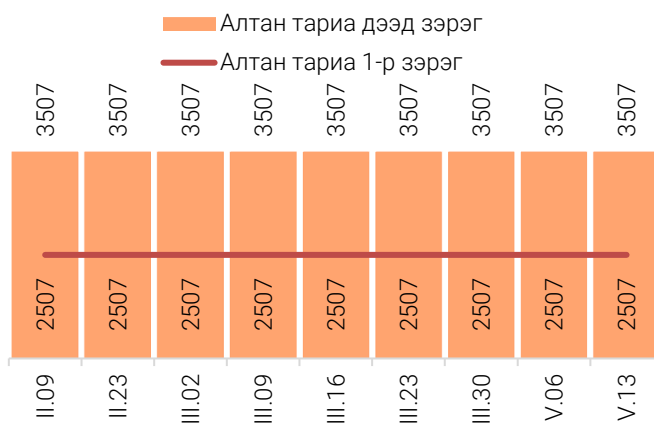
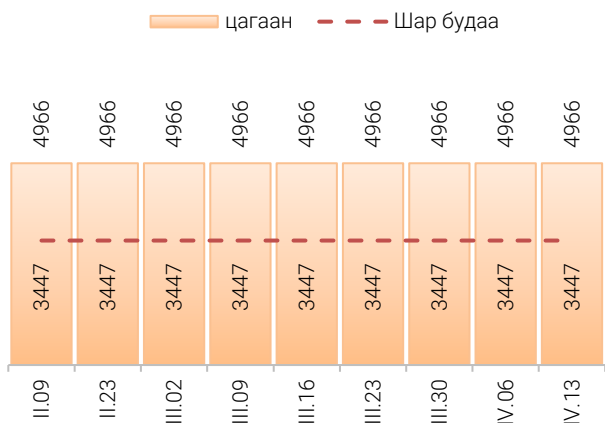
Худалдан авагч ихээр үйлчлүүлдэг "Барс" худалдааны төвд "Алтан тариа" нэрийн савласан нэг кг гурилын дундаж үнэ дээд зэрэг нь 3200 төгрөг, 1-р зэрэг нь 2300 төгрөг, 2-р зэрэг нь 1500 төгрөгөөр тус тус худалдаалагдаж байна.



"Атар" талх хүнсний зах, дэлгүүрт 2500-2900 төгрөгийн үнэтэй байна. "Хархорин" захад "Атар" талхыг хамгийн хямд буюу 2500 төгрөгөөр, харин "Таван-эрдэнэ" захад 2900 төгрөгөөр худалдаалж байна.

ЗУРАГ 3.

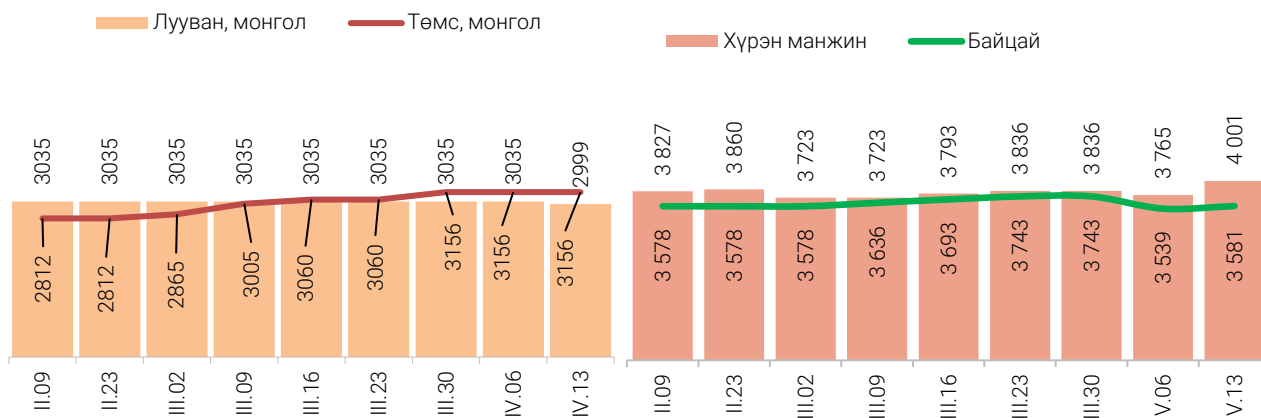
ГУРИЛ, БУДААНЫ ҮНЭ



ХҮНСНИЙ НОГООНЫ ҮНЭ

Өмнөх долоо хоногтой харьцуулахад монгол байцаа 1.2 хувиар өсөж 3581 төгрөг, хүрэн манжин 6.3 хувиар өсөж 4001 төгрөг монгол лууван 1.2 хувиар буурч 2999 төгрөгийн үнэтэй байна. Харин монгол сонгино, монгол төмсний үнэ тогтмол байна.

ЗУРАГ 4. ХҮНСНИЙ НОГООНЫ ҮНЭ



Хэрэглээний үнийн ажиглалтын хавсралт хүснэгт:

Хавсралт 1. Хүнсний барааны үнийн ажиглалт, хүнсний зах, худалдааны төвөөр, 2026 IV.13

Хавсралт 2. Хүнсний барааны дундаж үнийн зэрэгцүүлэлт, 2026 оны I- 2026 оны IV сар

Хавсралт 3. Хүнсний барааны дундаж үнийн зэрэгцүүлэлт, 2019-2026 оны IV сар

Хавсралт 4. Шатахуун, түлшний үнэ, ШТС-аар, 2026 IV.13

Хавсралт 5. Шатахууны үнийн зэрэгцүүлэлт, 2026 оны I-2026 оны IV сар

Хавсралт 6. Шатахууны үнэ өөрчлөгдсөн өдөр, 2024-2026 он

Хавсралт 7. Түлшний дундаж үнэ, худалдаж буй байршлаар, 2026.IV.13

Хавсралт 1. Хүнсний барааны үнийн ажиглалт, хүнсний зах, худалдааны төвөөр, 2026.IV.13

№	Бүтээгдэхүүний нэр	хэмжих нэгж	Баянзүрх зах	Сансар Супер-маркет	Хүчит шонхор зах	Бөмбөгөр ХТ	Саруул зах	Барс ХТ	Таван эрдэнэ зах	Хархорин зах	Номин Супер-маркет	М-Март	Оргил Супер-маркет	Е Март	Их наяд ХТ	Дундаж үнэ	
1	"Улаанбаатар" гурил	дээд	кг	3 800	3 690	3 500	3 600	4 000	3 500	3 500	3 400	3 748	3 730	3 620	3 750	3 800	3 661
		1-р зэрэг		2 800	2 850	2 600	2 800	2 800	2 600	2 600	2 600	2 888	2 800	2 890	2 890	2 800	2 761
		2-р зэрэг	кг	2 000	1 980	2 100	2 500		2 000	2 100	2 000	2 018	2 040	2 010	2 010		2 065
2	"Алтан тариа" гурил	дээд	кг	3 500	3 560	3 500	3 500	3 600	3 200	3 500	3 200	3 558	3 610	3 560	3 550	3 800	3 507
		1-р зэрэг	кг	2 500	2 490	2 500	2 500	2 800	2 300	2 500	2 300	2 478	2 480	2 490	2 500	2 800	2 507
		2-р зэрэг	кг	1 800	1 150	1 500	1 800	1 500	1 500	1 500	1 500	1 138	1 140	1 150	1 150	1 800	1 410
3	Сүү	Сүү ХК 1л	литр	5 000	5 200	5 000	5 000	4 800	4 700	5 000	4 900	5 198	5 200	5 200	5 200	5 200	5 043
		Сүү ХК 0.5л	литр	2 400	2 400	2 200	2 400	2 200	2 300	2 300	2 300	2 398	2 400	2 400	2 400	2 600	2 359
		Задгай	литр	4 500		4 500		4 500		4 500	4 000					4 500	4 413
4	Тараг, Цэцгийтэй	литр	5 300	5 300	5 300	5 500	5 000	5 000	5 500	5 300	5 398	5 300	5 300	5 300	5 000	5 267	
5	Талх	Атар	ширхэг	2 700	2 750	2 800	2 700	2 800	2 600	2 900	2 500	2 628	2 780	2 580	2 620	2 700	2 695
		Зууван чех	ширхэг	3 500	3 520	3 000	3 100	3 400	3 100	3 300	3 000	3 468	3 560	3 300	3 520		3 308
		Хар талх	300 гр	2 500	2 530	2 800	2 500	2 800	2 400	2 500	2 400	2 678	2 560	2 370	2 680	2 500	2 552
6	Будаа	Эко цагаан будаа	кг	5 000		4 800	5 000		5 000	5 000	5 000					4 966	
		шар	кг	3 000	4 250	3 000	3 000		3 000	3 500	3 500	4 218	4 440			3 000	3 447
7	Цэцгийн тос, "Сүү" ХК	200 гр	10 500	11 000	9 500	10 500	10 300	10 000	10 000	10 200	11 080	11 000	11 000	11 000	11 000	10 533	
8	Ургамлын тос, "Олейна"	1 литр	11 000	12 750	12 000	10 000	12 800	11 500	12 000	9 500	13 380	13 500	13 110	13 350	11 000	11 921	
9	Ногоон цай, Сtimo	90 гр	4 000	4 130	4 000	3 900	5 000	3 800	4 200	3 800	3 738	4 110	3 890	3 610	4 500	4 038	
10	Элсэн чихэр	кг	4 500	6 190	4 500	4 500		4 500	4 500	4 500	6 038	6 340			4 500	4 951	
11	Хонины мах	ястай	кг	25 000	22 980	24 500	24 500	29 800	24 000	25 800	23 500	21 980	27 700		22 800	28 500	24 984
		цул	кг	25 000	22 980	24 500	24 500	29 800	24 000	25 800	23 500	21 980	28 900		22 800	28 500	25 073
12	Үхрийн мах	ястай	кг	28 500	26 480	28 500	28 500	34 500	27 500	28 800	24 000	25 780	28 800		29 900	32 800	28 545
		цул	кг	33 000	27 980	31 000	32 000	37 500	32 500	34 800	31 000	29 980	35 600		32 880	35 800	32 733
13	Адууны мах, ястай	кг	18 500		17 000	19 800		19 500	15 800	18 000					15 000	17 575	
14	Ямааны мах, ястай	кг	14 000		17 000					16 000						15 616	
15	Төмс, Монгол	кг	3 500	2 800	3 000	3 000	4 500	2 800	3 000	3 000				2 800	3 500	3 156	
16	Лууван, Монгол	кг	3 500	2 140	2 500	4 000		3 500	3 500	4 000	2 138	3 000		2 140	3 500	2 999	
17	Байцай, Монгол	кг	4 500	3 670		4 500		3 500	3 500	4 000	3 578	3 500		2 170	3 500	3 581	
18	Хүрэн манжин, Монгол	кг	4 500	3 600	4 000	5 000		4 000	4 000	4 000	3 628	4 600	3 000	3 600	4 500	4 001	
19	Сонгино, Монгол	кг	4 500		4 000			4 500	4 500	5 000		5 500	3 300	3 730		4 329	
20	Алим, Польш	кг	9 000	7 950	8 500	8 500		7 000	8 500	8 000		11 500	7 690	7 950	8 000	8 355	
21	Өндөг, Монгол	ширхэг	650	640	550	600	580	580	600	580	663	658	570	600	650	608	

Хавсралт 2. Хүнсний барааны дундаж үнийн зэрэгцүүлэлт 2026 оны I - 2026 оны IV сар

№	Бүтээгдэхүүний нэр		хэмжих нэгж	2026 I.12	2026 I.19	2026 I.26	2026 II.02	2026 II.09	2026 II.23	2026 III.02	2026 III.09	2026 III.16	2026 III.23	2026 III.30	2026 IV.06	2026 IV.13	26.IV.13 26.IV.06	
1	"Улаанбаатар" гурил	дээд	кг		3 619	3 619	3 619	3 620	3 620	3 620	3 626	3 637	3 649	3 661	3 661	3 661	100.0	
		1-р зэрэг			2 688	2 688	2 688	2 688	2 696	2 696	2 706	2 737	2 753	2 761	2 761	2 761	100.0	
		2-р зэрэг	кг		2 041	2 041	2 041	2 041	2 041	2 041	2 041	2 041	2 041	2 065	2 065	2 065	2 065	100.0
2		дээд	кг	3 507	3 507	3 507	3 507	3 507	3 507	3 507	3 507	3 507	3 507	3 507	3 507	3 507	3 507	100.0
		1-р зэрэг	кг	2 507	2 507	2 507	2 507	2 507	2 507	2 507	2 507	2 507	2 507	2 507	2 507	2 507	2 507	100.0
		2-р зэрэг	кг	1 410	1 410	1 410	1 410	1 410	1 410	1 410	1 410	1 410	1 410	1 410	1 410	1 410	1 410	100.0
3	Сүү	Сүү ХК 1л	литр	4 997	4 997	4 997	4 997	4 997	4 997	4 997	4 997	4 997	5 012	5 012	5 012	5 043	100.6	
		Сүү ХК 0.5л	литр	2 352	2 352	2 352	2 352	2 352	2 352	2 352	2 352	2 352	2 352	2 352	2 352	2 352	2 359	100.3
		Задгай	литр	4 243	4 243	4 243	4 243	4 327	4 327	4 327	4 327	4 327	4 327	4 413	4 413	4 413	4 413	100.0
4	Тараг, Цөцгийтэй		литр	4 572	4 572	4 572	4 572	4 572	4 572	4 572	4 572	4 572	4 572	4 572	4 572	5 267	115.2	
5	Талх	Атар	ширхэг	2 707	2 707	2 695	2 695	2 695	2 695	2 695	2 695	2 695	2 695	2 695	2 695	2 695	2 695	100.0
		Зууван чех	ширхэг	3 308	3 308	3 308	3 308	3 308	3 308	3 308	3 308	3 308	3 308	3 308	3 308	3 308	3 308	100.0
		Хар талх	300 гр	2 552	2 552	2 552	2 552	2 552	2 552	2 552	2 552	2 552	2 552	2 552	2 552	2 552	2 552	100.0
6	Будаа	Эко цагаан будаа	кг	4 966	4 966	4 966	4 966	4 966	4 966	4 966	4 966	4 966	4 966	4 966	4 966	4 966	4 966	100.0
		шар	кг	3 447	3 447	3 447	3 447	3 447	3 447	3 447	3 447	3 447	3 447	3 447	3 447	3 447	3 447	100.0
7	Цөцгийн тос, "Сүү" ХК		200 гр	10 533	10 533	10 533	10 533	10 533	10 533	10 533	10 533	10 533	10 533	10 533	10 533	10 533	100.0	
8	Ургамлын тос, "Олейна"		1 литр	10 669	10 669	10 669	10 844	10 844	10 844	10 844	10 844	10 844	10 844	10 844	10 844	11 716	11 921	101.8
9	Ногоон цай, Сtimo		90 гр	4 038	4 038	4 038	4 038	4 038	4 038	4 038	4 038	4 038	4 038	4 038	4 038	4 038	100.0	
10	Элсэн чихэр		кг	4 951	4 951	4 951	4 951	4 951	4 951	4 951	4 951	4 951	4 951	4 951	4 951	4 951	100.0	
11	Хонины мах	ястай	кг	18 073	18 484	18 849	18 919	19 314	19 314	20 303	21 197	21 185	21 435	21 984	23 724	24 984	105.3	
		цул	кг	18 627	18 912	19 281	19 392	19 775	19 775	20 919	21 672	21 661	21 859	22 248	23 916	25 073	104.8	
12	Үхрийн мах	ястай	кг	23 472	23 976	24 172	24 254	24 726	24 765	25 306	25 841	26 285	26 515	26 976	28 328	28 545	100.8	
		цул	кг	27 198	27 935	28 287	28 525	28 926	28 986	29 352	29 612	30 179	30 417	30 887	31 819	32 733	102.9	
13	Адууны мах, ястай		кг	14 936	15 529	15 604	15 734	15 875	15 875	16 022	16 022	16 092	16 774	16 705	17 433	17 575	100.8	
14	Ямааны мах, ястай		кг	14 326	14 326	14 820	14 820	14 820	14 820	14 820	15 132	15 767	15 767	15 461	15 461	15 616	101.0	
15	Төмс, Монгол		кг	2 812	2 812	2 812	2 812	2 812	2 812	2 865	3 005	3 060	3 060	3 156	3 156	3 156	100.0	
16	Лууван, Монгол		кг	2 999	2 999	2 999	3 035	3 035	3 035	3 035	3 035	3 035	3 035	3 035	3 035	2 999	98.8	
17	Байцай, Монгол		кг	3 685	3 636	3 636	3 658	3 578	3 578	3 578	3 636	3 693	3 743	3 743	3 539	3 581	101.2	
18	Хүрэн манжин, Монгол		кг	3 718	3 677	3 645	3 645	3 827	3 860	3 723	3 723	3 793	3 836	3 836	3 765	4 001	106.3	
19	Сонгино, Монгол		кг	4 329	4 329	4 329	4 329	4 329	4 329	4 329	4 329	4 329	4 329	4 329	4 329	4 329	100.0	
20	Алим, Польш		кг	8 031	8 399	8 437	8 394	8 394	8 394	8 437	8 437	8 437	8 398	8 398	8 355	8 355	100.0	
21	Өндөг, Монгол		ширхэг	616	612	612	612	612	612	612	612	612	612	612	612	608	99.4	

Хавсралт 3. Хүнсний барааны дундаж үнийн зэрэгцүүлэлт 2019-2026 оны IV сар

№	Бүтээгдэхүүний нэр		хэмжих нэгж	2019.IV	2020.IV	2021.IV	2022.IV	2023.IV	2024.IV	2025.IV	2026 IV.13	2026/2025	2026/2024	2026/2023	2026/2022	2025/2021	2026/2020	
1	"Улаанбаатар" гурил	дээд	кг								3 661							
		1-р зэрэг									2 761							
		2-р зэрэг	кг								2 065							
		дээд	кг	1363	1493	1614	1592	2604	2985	3193	3 507	109.9	117.5	134.7	220.3	217.3	234.9	
		1-р зэрэг	кг	1091	1228	1416	1396	2252	2455	2220	2 507	112.9	102.1	111.3	179.6	177.0	204.1	
		2-р зэрэг	кг	865	920	990	1049	1487	1605	1358	1 410	103.8	87.8	94.9	134.5	142.5	153.3	
3	Сүү	Сүү ХК 1л	литр	2659	2713	2841	3617	4429	4445	4775	5 043	105.6	113.5	113.9	139.4	177.5	185.9	
		Сүү ХК 0.5л	литр	1117	1207	1325	1744	2245	2237	2275	2 359	103.7	105.4	105.1	135.3	178.1	195.5	
		Задгай	литр	1864	1897	2449	2500	3240	3869	3607	4 413	122.3	114.1	136.2	176.5	180.2	232.6	
4	Тараг, Цөцгийтэй		литр	2552	2464	2731	3450	4045	4037	4274	5 267	123.2	130.5	130.2	152.7	192.8	213.7	
5	Талх	Атар	ширхэг	1251	1299	1280	1645	2132	2443	2564	2 695	105.1	110.3	126.4	163.8	210.5	207.4	
		Зууван чех	ширхэг	1385	1557	1699	2143	2462	3094	3321	3 308	99.6	106.9	134.3	154.3	194.7	212.4	
		Хар талх	300 гр	957	1091	1217	1451	1790	2431	2453	2 552	104.0	104.9	142.6	175.9	209.7	233.9	
6	Будаа	Эко цагаан будаа	кг	3470	3699	3671	4516	4701	4798	4798	4 966	103.5	103.5	105.6	110.0	135.3	134.3	
		шар	кг	1931	2836	2418	2566	3244	3473	3447	3 447	100.0	99.3	106.3	134.3	142.6	121.6	
7	Цөцгийн тос, "Сүү" ХК		200 гр	4247	3876	4273	6558	7389	8475	9412	10 533	111.9	124.3	142.5	160.6	246.5	271.7	
8	Ургамлын тос, "Олейна"		1 литр	3491	3466	4279	6631	8201	6792	6640	11 921	179.5	175.5	145.4	179.8	278.6	343.9	
9	Ногоон цай, Сtimo		90 гр	1521	1537	1572	1994	3788	3806	4040	4 038	99.9	106.1	106.6	202.5	256.9	262.7	
10	Элсэн чихэр		кг	2772	2706	2765	3276	3771	5042	4986	4 951	99.3	98.2	131.3	151.1	179.1	183.0	
11	Хонины мах	ястай	кг	8744	9748	12468	12603	13847	14385	17498	24 984	142.8	173.7	180.4	198.2	200.4	256.3	
		цул	кг	8917	9775	12638	13128	14594	15542	17879	25 073	140.2	161.3	171.8	191.0	198.4	256.5	
12	Үхрийн мах	ястай	кг	9642	11932	13862	14569	16635	18036	19990	28 545	142.8	158.3	171.6	195.9	205.9	239.2	
		цул	кг	11687	13766	16058	16756	18653	19881	22947	32 733	142.6	164.6	175.5	195.4	203.8	237.8	
13	Адууны мах, ястай		кг	6697	8858	12708	10393	13567	13331	13792	17 575	127.4	131.8	129.5	169.1	138.3	198.4	
14	Ямааны мах, ястай		кг	6399	7784	9987	9850	10831	10656	12164	15 616	128.4	146.5	144.2	158.5	156.4	200.6	
15	Төмс, Монгол		кг	1022	956	968	1435	1646	1840	1345	3 156	234.7	171.5	191.7	219.9	326.0	330.1	
16	Лууван, Монгол		кг	1474	1842	1550	3192	2233	2904	2992	2 999	100.2	103.3	134.3	93.9	193.5	162.8	
17	Байцай, Монгол		кг	1609	2141	2130	3172	2377	2299	3133	3 581	114.3	155.8	150.6	112.9	168.1	167.2	
18	Хүрэн манжин, Монгол		кг	1780	2062	2667	4002	3558	2980	4165	4 001	96.1	134.2	112.5	100.0	150.0	194.0	
19	Сонгино, Монгол		кг	1259	1606	2011	2726	3797	3595	3758	4 329	115.2	120.4	114.0	158.8	215.3	269.6	
20	Алим, Польш		кг	4183	4123	5206	7851	6708	6565	7045	8 355	118.6	127.3	124.5	106.4	160.5	202.6	
21	Өндөг, Монгол		ширхэг	329	343	446	467	536	648	611	608	99.6	93.9	113.4	130.2	136.4	177.3	

Хавсралт 7. Түлшний дундаж үнэ, худалдаж буй байршлаар, 2026 IV.13

№	Төрөл	хэмжих нэгж		Чингэлтэй	Сүхбаатар	Баянгол	Баянзүрх	Сонгино хайрхан	Дундаж үнэ	
1	Түлшний мод	хар мод	6-7 кг	1 шуудай	8 500	9 000		8 000	8 000	8 365
		нарс	6-7 кг	1 шуудай	8 500	9 000		8 000	8 000	8 365
2	Сайжруулсан түлш	25 кг	1 шуудай	5 000	5 000		5 000	5 000	5 000	
3	Сайжруулсан түлш	1 тонн					200 000	200 000	200 000	

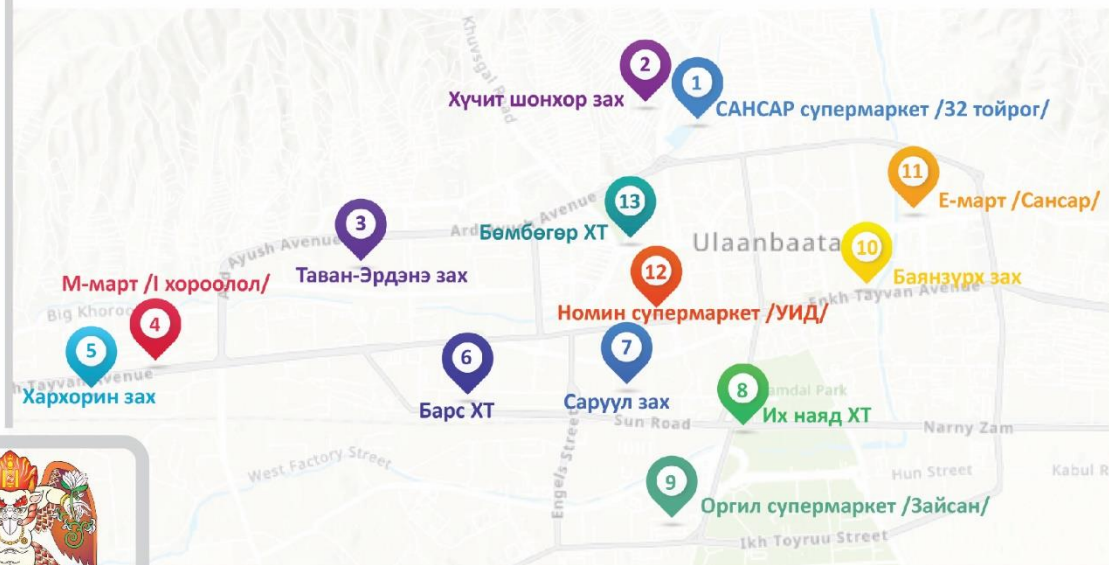
Нийслэлийн Статистикийн Газар

www.ubstat.mn

ХҮНСНИЙ БАРААНЫ ҮНИЙН АЖИГЛАЛТ

/ХҮНСНИЙ БҮТЭЭГДЭХҮҮН,
ХҮНСНИЙ ЗАХ,
ХУДАЛДААНЫ ТӨВ,
МЭДЭЭЛЭЛ ХЭРЭГЛЭГЧ/

13 ХҮНСНИЙ ЗАХ, ХУДАЛДААНЫ ТӨВ,



21 НЭР ТӨРЛИЙН ХҮНСНИЙ БҮТЭЭГДЭХҮҮН

“Алтан тариа” задгай гурил
“Алтан тариа” савалсан гурил
Сүү
Тараг, цөцгийтэй
Талх
Будаа
Цөцгийн тос
Ургамлын тос

Ногоон цай “Сtimo”
Элсэн чихэр
Хонины мах
Үхрийн мах
Адууны мах
Ямааны мах
Төмс, лууван, байцай
Хүрэн манжин, сонгино
Алим, өндөг



МЭДЭЭЛЭЛ ТАРХААЛТ /7 ХОНОГ БҮРИЙН ДАВАА ГАРАГ БҮР/

