



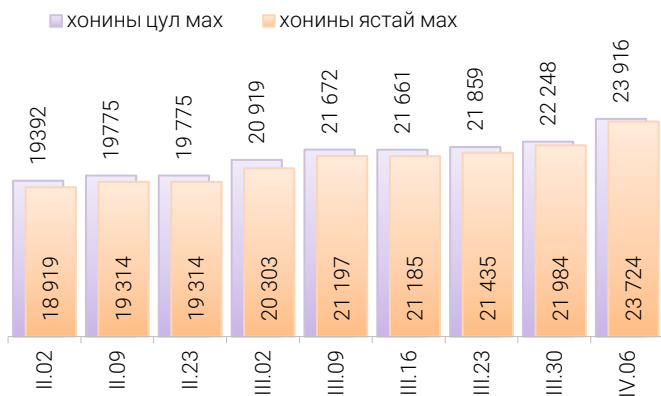
НИЙСЛЭЛИЙН
СТАТИСТИКИЙН
ГАЗАР

7 ХОНОГИЙН ХҮНСНИЙ БАРАА, БҮТЭЭГДЭХҮҮНИЙ ҮНИЙН ТАНИЛЦУУЛГА



ЗУРАГ 2.

ХОНИНЫ МАХНЫ ДУНДАЖ ҮНЭ



Өмнөх долоо хоногтой харьцуулахад хонины ястай махны үнэ 7.3 хувиар өсөж 23724 төгрөг, хонины цул махны үнэ 7.5 хувиар өсөж 23916 төгрөгийн дундаж үнэтэй байна.

Энэ долоо хоногийн ажиглалтаар хонины ястай мах “Сансар” супермаркетэд хамгийн хямд буюу 19980 төгрөгөөр, Харин үхрийн ястай мах “Хархорин” захад хамгийн хямд буюу 24000 төгрөгөөр худалдаалагдаж байна.

ГУРИЛЫН ҮНЭ

“Алтан тариа” нэрийн савласан нэг кг гурилын дундаж үнэ дээд зэрэг нь 3507 төгрөг, 1-р зэрэг нь 2507 төгрөг, 2-р зэрэг нь 1410 төгрөг байна.

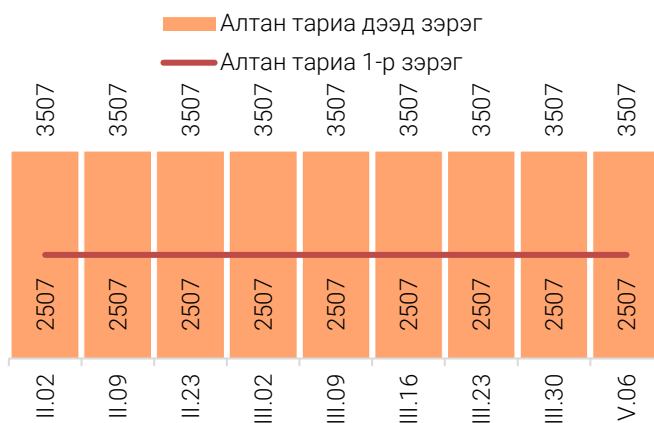
Худалдан авагч ихээр үйлчлүүлдэг “Барс” худалдааны төвд “Алтан тариа” нэрийн савласан нэг кг гурилын дундаж үнэ дээд зэрэг нь 3200 төгрөг, 1-р зэрэг нь 2300 төгрөг, 2-р зэрэг нь 1500 төгрөгөөр тус тус худалдаалагдаж байна.



“Атар” талх хүнсний зах, дэлгүүрт 2500-2900 төгрөгийн үнэтэй байна. “Хархорин” захад “Атар” талхыг хамгийн хямд буюу 2500 төгрөгөөр, харин “Таван-эрдэнэ” захад 2900 төгрөгөөр худалдаалж байна.

ЗУРАГ 3.

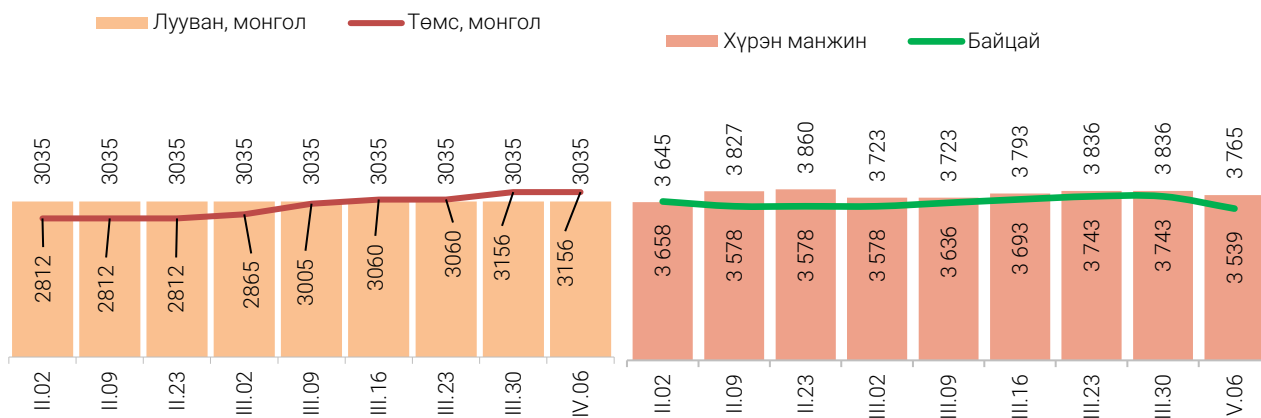
ГУРИЛ, БУДААНЫ ҮНЭ



ХҮНСНИЙ НОГООНЫ ҮНЭ

Өмнөх долоо хоногтой харьцуулахад монгол байцаа 5.4 хувиар буурч 3539 төгрөг, хүрэн манжин 1.8 хувиар буурч 3765 төгрөгийн үнэтэй байна. Харин монгол сонгино, монгол төмс, монго луувангийн үнэ тогтмол байна.

ЗУРАГ 4. ХҮНСНИЙ НОГООНЫ ҮНЭ



Хэрэглээний үнийн ажиглалтын хавсралт хүснэгт:

Хавсралт 1. Хүнсний барааны үнийн ажиглалт, хүнсний зах, худалдааны төвөөр, 2026 IV.06

Хавсралт 2. Хүнсний барааны дундаж үнийн зэрэгцүүлэлт, 2026 оны I- 2026 оны IV сар

Хавсралт 3. Хүнсний барааны дундаж үнийн зэрэгцүүлэлт, 2019-2026 оны IV сар

Хавсралт 4. Шатахуун, түлшний үнэ, ШТС-аар, 2026 IV.06

Хавсралт 5. Шатахууны үнийн зэрэгцүүлэлт, 2026 оны I-2026 оны IV сар

Хавсралт 6. Шатахууны үнэ өөрчлөгдсөн өдөр, 2024-2026 он

Хавсралт 7. Түлшний дундаж үнэ, худалдаж буй байршлаар, 2026.IV.06

Хавсралт 1. Хүнсний барааны үнийн ажиглалт, хүнсний зах, худалдааны төвөөр, 2026.IV.06

№	Бүтээгдэхүүний нэр	хэмжих нэгж	Баянзүрх зах	Сансар Супер-маркет	Хүчит шонхор зах	Бөмбөгөр ХТ	Саруул зах	Барс ХТ	Таван эрдэнэ зах	Хархорин зах	Номин Супер-маркет	М-Март	Оргил Супер-маркет	Е Март	Их наяд ХТ	Дундаж үнэ	
1	"Улаанбаатар" гурил	дээд	кг	3 800	3 690	3 500	3 600	4 000	3 500	3 500	3 400	3 748	3 730	3 620	3 750	3 800	3 661
		1-р зэрэг		2 800	2 850	2 600	2 800	2 800	2 600	2 600	2 600	2 888	2 800	2 890	2 890	2 800	2 761
		2-р зэрэг	кг	2 000	1 980	2 100	2 500		2 000	2 100	2 000	2 018	2 040	2 010	2 010		2 065
2	"Алтан тариа" гурил	дээд	кг	3 500	3 560	3 500	3 500	3 600	3 200	3 500	3 200	3 558	3 610	3 560	3 550	3 800	3 507
		1-р зэрэг	кг	2 500	2 490	2 500	2 500	2 800	2 300	2 500	2 300	2 478	2 480	2 490	2 500	2 800	2 507
		2-р зэрэг	кг	1 800	1 150	1 500	1 800	1 500	1 500	1 500	1 500	1 138	1 140	1 150	1 150	1 800	1 410
3	Сүү	Сүү ХК 1л	литр	5 000	5 200	5 000	5 000	4 800	4 700	5 000	4 900	5 198	5 200	5 200	5 200	4 800	5 012
		Сүү ХК 0.5л	литр	2 400	2 400	2 200	2 400	2 200	2 300	2 300	2 300	2 398	2 400	2 400	2 400	2 500	2 352
		Задгай	литр	4 500		4 500		4 500		4 500	4 000					4 500	4 413
4	Тараг, Цэцгийтэй	литр	4 600	4 700	4 500	4 500	4 000	4 500	4 800	4 600	4 698	4 700	4 700	4 700	4 500	4 572	
5	Талх	Атар	ширхэг	2 700	2 750	2 800	2 700	2 800	2 600	2 900	2 500	2 628	2 780	2 580	2 620	2 700	2 695
		Зууван чех	ширхэг	3 500	3 520	3 000	3 100	3 400	3 100	3 300	3 000	3 468	3 560	3 300	3 520		3 308
		Хар талх	300 гр	2 500	2 530	2 800	2 500	2 800	2 400	2 500	2 400	2 678	2 560	2 370	2 680	2 500	2 552
6	Будаа	Эко цагаан будаа	кг	5 000		4 800	5 000		5 000	5 000						4 966	
		шар	кг	3 000	4 250	3 000	3 000		3 000	3 500	3 500	4 218	4 440			3 000	3 447
7	Цэцгийн тос, "Сүү" ХК	200 гр	10 500	11 000	9 500	10 500	10 300	10 000	10 000	10 200	11 080	11 000	11 000	11 000	11 000	10 533	
8	Ургамлын тос, "Олейна"	1 литр	11 000	12 750	12 000	10 000	12 800	11 500	12 000	9 000	12 280	13 500	13 110	12 250	11 000	11 716	
9	Ногоон цай, Сtimo	90 гр	4 000	4 130	4 000	3 900	5 000	3 800	4 200	3 800	3 738	4 110	3 890	3 610	4 500	4 038	
10	Элсэн чихэр	кг	4 500	6 190	4 500	4 500		4 500	4 500	4 500	6 038	6 340			4 500	4 951	
11	Хонины мах	ястай	кг	22 500	19 980	24 500	24 500	26 800	24 500	25 500	23 000	21 980	22 200		22 800	27 500	23 724
		цул	кг	22 500	19 980	24 500	24 500	26 800	24 500	25 500	25 000	21 980	22 500		22 800	27 500	23 916
12	Үхрийн мах	ястай	кг	28 500	26 480	28 500	28 500	32 500	28 500	28 500	24 000	25 780	27 200		29 900	32 800	28 328
		цул	кг	32 000	27 980	31 000	32 500	36 500	32 500	33 500	30 000	29 980	29 200		32 880	34 800	31 819
13	Адууны мах, ястай	кг	18 500		17 000	19 800		19 500	15 800	17 000					15 000	17 433	
14	Ямааны мах, ястай	кг	14 000		16 500					16 000						15 461	
15	Төмс, Монгол	кг	3 500	2 800	3 000	3 000	4 500	2 800	3 000	3 000				2 800	3 500	3 156	
16	Лууван, Монгол	кг	3 500	2 140	2 500	4 000		3 500	3 500	4 000	2 138	3 000		2 140	4 000	3 035	
17	Байцай, Монгол	кг	4 500	3 670		4 000		3 500	3 500	4 000	3 578	3 500		2 170	3 500	3 539	
18	Хүрэн манжин, Монгол	кг	4 500	2 500	4 000	5 000		4 000	4 000	4 000	3 628	4 600	3 000	2 500	4 500	3 765	
19	Сонгино, Монгол	кг	4 500		4 000			4 500	4 500	5 000		5 500	3 300	3 730		4 329	
20	Алим, Польш	кг	9 000	7 950	8 500	8 500		7 000	8 500	8 000		11 500	7 690	7 950	8 000	8 355	
21	Өндөг, Монгол	ширхэг	650	640	550	650	580	580	600	580	663	658	570	600	650	612	

Хавсралт 3. Хүнсний барааны дундаж үнийн зэрэгцүүлэлт 2019-2026 оны IV сар

№	Бүтээгдэхүүний нэр		хэмжих нэгж	2019.III	2020.III	2021.III	2022.III	2023.III	2024.III	2025.III	2026 IV.06	2026/2025	2026/2024	2026/2023	2026/2022	2025/2021	2026/2020	
1	"Улаанбаатар" гурил	дээд	кг								3 661							
		1-р зэрэг									2 761							
		2-р зэрэг	кг									2 065						
		дээд	кг	1363	1493	1614	1592	2604	2985	3193	3 507	109.9	117.5	134.7	220.3	217.3	234.9	
		1-р зэрэг	кг	1091	1228	1416	1396	2252	2455	2227	2 507	112.6	102.1	111.3	179.6	177.0	204.1	
		2-р зэрэг	кг	865	920	990	1049	1487	1605	1358	1 410	103.8	87.8	94.9	134.5	142.5	153.3	
3	Сүү	Сүү ХК 1л	литр	2659	2713	2841	3617	4429	4445	4790	5 012	104.6	112.8	113.2	138.6	176.4	184.8	
		Сүү ХК 0.5л	литр	1117	1207	1325	1744	2245	2237	2275	2 352	103.4	105.1	104.8	134.9	177.5	194.9	
		Задгай	литр	1864	1897	2449	2500	3240	3869	3607	4 413	122.3	114.1	136.2	176.5	180.2	232.6	
4	Тараг, Цөцгийтэй		литр	2552	2464	2731	3450	4045	4037	4274	4 572	107.0	113.3	113.0	132.5	167.4	185.6	
5	Талх	Атар	ширхэг	1251	1299	1280	1645	2132	2443	2571	2 695	104.8	110.3	126.4	163.8	210.5	207.4	
		Зууван чех	ширхэг	1385	1557	1699	2143	2462	3094	3312	3 308	99.9	106.9	134.3	154.3	194.7	212.4	
		Хар талх	300 гр	957	1091	1217	1451	1790	2431	2453	2 552	104.0	104.9	142.6	175.9	209.7	233.9	
6	Будаа	Эко цагаан будаа	кг	3470	3699	3671	4516	4701	4798	4798	4 966	103.5	103.5	105.6	110.0	135.3	134.3	
		шар	кг	1931	2836	2418	2566	3244	3473	3447	3 447	100.0	99.3	106.3	134.3	142.6	121.6	
7	Цөцгийн тос, "Сүү" ХК		200 гр	4247	3876	4273	6558	7389	8475	9412	10 533	111.9	124.3	142.5	160.6	246.5	271.7	
8	Ургамлын тос, "Олейна"		1 литр	3491	3466	4279	6631	8201	6792	6640	11 716	176.5	172.5	142.9	176.7	273.8	338.0	
9	Ногоон цай, Сtimo		90 гр	1521	1537	1572	1994	3788	3806	4040	4 038	99.9	106.1	106.6	202.5	256.9	262.7	
10	Элсэн чихэр		кг	2772	2706	2765	3276	3771	5042	4986	4 951	99.3	98.2	131.3	151.1	179.1	183.0	
11	Хонины мах	ястай	кг	8744	9748	12468	12603	13847	14385	17375	23 724	136.5	164.9	171.3	188.2	190.3	243.4	
		цул	кг	8917	9775	12638	13128	14594	15542	17765	23 916	134.6	153.9	163.9	182.2	189.2	244.7	
12	Үхрийн мах	ястай	кг	9642	11932	13862	14569	16635	18036	19911	28 328	142.3	157.1	170.3	194.4	204.4	237.4	
		цул	кг	11687	13766	16058	16756	18653	19881	22628	31 819	140.6	160.0	170.6	189.9	198.2	231.1	
13	Адууны мах, ястай		кг	6697	8858	12708	10393	13567	13331	13792	17 433	126.4	130.8	128.5	167.7	137.2	196.8	
14	Ямааны мах, ястай		кг	6399	7784	9987	9850	10831	10656	11831	15 461	130.7	145.1	142.8	157.0	154.8	198.6	
15	Төмс, Монгол		кг	1022	956	968	1435	1646	1840	1359	3 156	232.2	171.5	191.7	219.9	326.0	330.1	
16	Лууван, Монгол		кг	1474	1842	1550	3192	2233	2904	2969	3 035	102.2	104.5	135.9	95.1	195.8	164.8	
17	Байцай, Монгол		кг	1609	2141	2130	3172	2377	2299	3022	3 539	117.1	153.9	148.9	111.6	166.1	165.3	
18	Хүрэн манжин, Монгол		кг	1780	2062	2667	4002	3558	2980	4132	3 765	91.1	126.3	105.8	94.1	141.2	182.6	
19	Сонгино, Монгол		кг	1259	1606	2011	2726	3797	3595	3704	4 329	116.9	120.4	114.0	158.8	215.3	269.6	
20	Алим, Польш		кг	4183	4123	5206	7851	6708	6565	7002	8 355	119.3	127.3	124.5	106.4	160.5	202.6	
21	Өндөг, Монгол		ширхэг	329	343	446	467	536	648	616	612	99.3	94.5	114.1	131.0	137.2	178.4	

Хавсралт 7. Түлшний дундаж үнэ, худалдаж буй байршлаар, 2026 IV.06

№	Төрөл		хэмжих нэгж		Чингэлтэй	Сүхбаатар	Баянгол	Баянзүрх	Сонгино хайрхан	Дундаж үнэ
1	Түлшний мод	хар мод	6-7 кг	1 шуудай	8 500	9 000		8 000	8 000	8 365
		нарс	6-7 кг	1 шуудай	8 500	9 000		8 000	8 000	8 365
2	Сайжруулсан түлш		25 кг	1 шуудай	5 000	5 000		5 000	5 000	5 000
3	Сайжруулсан түлш		1 тонн					200 000	200 000	200 000

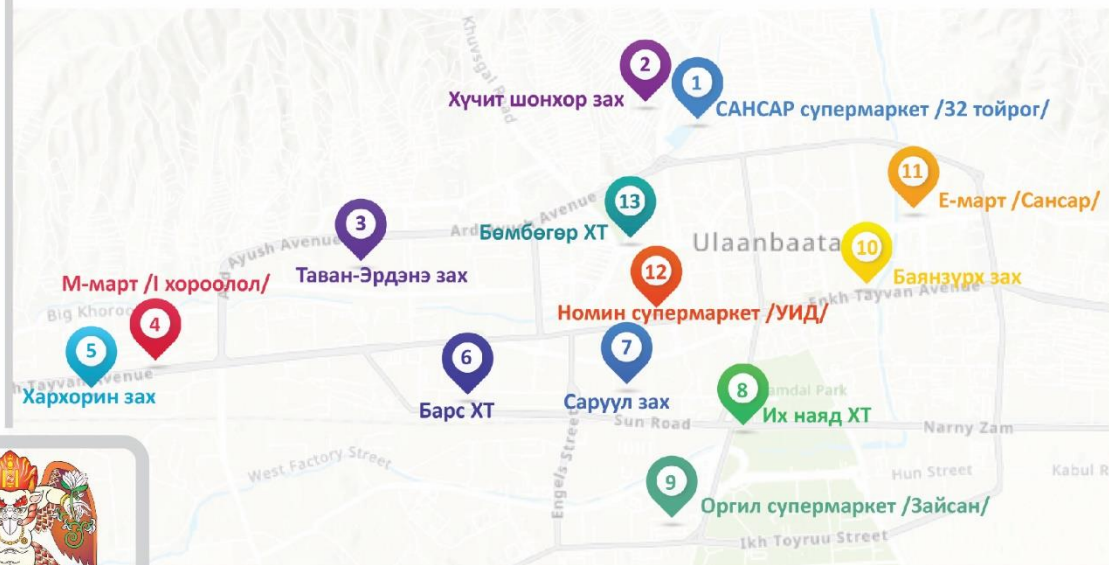
Нийслэлийн Статистикийн Газар

www.ubstat.mn

ХҮНСНИЙ БАРААНЫ ҮНИЙН АЖИГЛАЛТ

/ХҮНСНИЙ БҮТЭЭГДЭХҮҮН,
ХҮНСНИЙ ЗАХ,
ХУДАЛДААНЫ ТӨВ,
МЭДЭЭЛЭЛ ХЭРЭГЛЭГЧ/

13 ХҮНСНИЙ ЗАХ, ХУДАЛДААНЫ ТӨВ,



21 НЭР ТӨРЛИЙН ХҮНСНИЙ БҮТЭЭГДЭХҮҮН

“Алтан тариа” задгай гурил
“Алтан тариа” савалсан гурил
Сүү
Тараг, цөцгийтэй
Талх
Будаа
Цөцгийн тос
Ургамлын тос

Ногоон цай “Сtimo”
Элсэн чихэр
Хонины мах
Үхрийн мах
Адууны мах
Ямааны мах
Төмс, лууван, байцай
Хүрэн манжин, сонгино
Алим, өндөг



МЭДЭЭЛЭЛ ТАРХААЛТ /7 ХОНОГ БҮРИЙН ДАВАА ГАРАГ БҮР/

