



НИЙСЛЭЛИЙН
СТАТИСТИКИЙН
ГАЗАР

7 ХОНОГИЙН ХҮНСНИЙ БАРАА, БҮТЭЭГДЭХҮҮНИЙ ҮНИЙН ТАНИЛЦУУЛГА

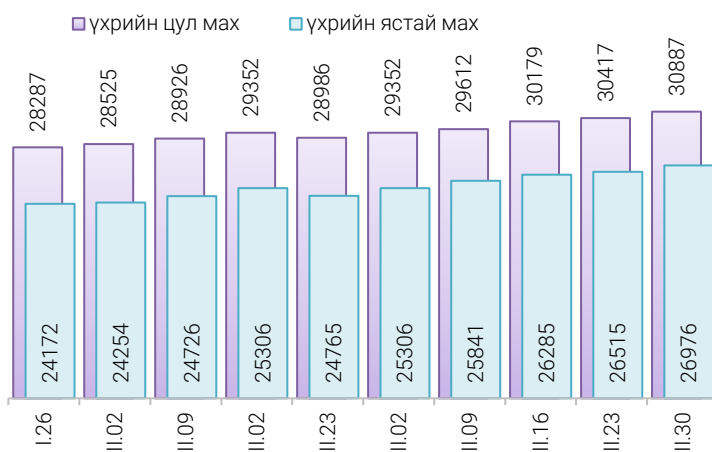


2026 оны 03 дугаар сарын 30-ны өдрийн байдлаар
Улаанбаатар хотын гол нэрийн барааны үнэ өмнөх сараас **5.6 хувь**, өмнөх 7 хоногоос **1.0 хувиар** тус тус өссөн байна

Улаанбаатар хотод байрладаг, иргэд, олон нийт ихээр үйлчлүүлдэг 13 хүнсний зах, худалдааны төв, супермаркетад хийсэн 21 нэр төрлийн 32 хүнсний бараа, бүтээгдэхүүний үнийн 2026 оны 03 дугаар сарын 5 дахь долоо хоногийн ажиглалтаар өмнөх долоо хоногтой харьцуулахад 23 нэрийн барааны үнэ **(72.0%) тогтвортой**, 7 нэрийн барааны үнэ **(21.8%) өссөн**. 2 нэрийн барааны үнэ **(6.2%) буурсан**. Үүнд:

МАХНЫ ДУНДАЖ ҮНЭ

ЗУРАГ 1. ҮХРИЙН МАХНЫ ДУНДАЖ ҮНЭ



2026 оны 03 дугаар сарын 30-ны өдрийн байдлаар үхрийн цул мах нэг килограмм нь дунджаар 30887 төгрөг, үхрийн ястай мах нэг килограмм нь дунджаар 26976 төгрөгийн үнэтэй тус тус худалдаалагдаж байна.

Өмнөх долоо хоногтой харьцуулахад үхрийн ястай махны үнэ 1.7 хувиар өсөж 26976 төгрөг, үхрийн цул махны үнэ 1.5 хувиар өсөж 30887 байна.

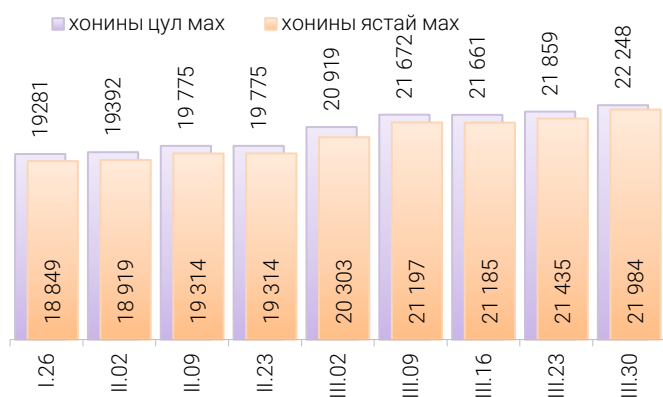
ХҮСНЭГТ 1. НЭГ КИЛОГРАММ МАХНЫ ЖИЖИГЛЭН ХУДАЛДАХ ДУНДАЖ ҮНЭ

Үхрийн ястай махны дундаж үнэ												
	I	II	III	IV	V	VI	VII	VIII	IX	X	XI	XII
2019	8 875	8 925	9 390	9 635	10 960	11 700	12 280	11 540	11 375	10 950	10 090	9 755
2020	10 535	11 415	11 665	11 735	11 940	12 640	12 760	11 760	11 235	10 855	11 075	11 210
2021	11 615	12 605	12 670	13 850	13 960	14 770	14 800	13 700	13 420	13 280	13 345	13 495
2022	14 060	14 000	14 260	14 530	15 145	15 390	15 120	14 240	13 730	13 565	13 275	13 395
2023	13 520	14 245	14 955	16 750	18 493	20 100	19 466	16 723	16 277	15 690	15 542	15 846
2024	16 437	17 150	17 624	18 209	18 418	18 159	18 475	17 735	18 138	17 865	17 783	18 264
2025	19 073	19 637	19 932	20 064	20 281	21 287	21 524	20 794	20 755	20 810	20 628	21 349
2026	23 577	24 582	26 976*									

Хонины ястай махны дундаж үнэ												
	I	II	III	IV	V	VI	VII	VIII	IX	X	XI	XII
2019	7 170	7 340	7 945	8 710	9 820	10 430	10 045	9 700	9 640	9 095	7 710	7 635
2020	8 705	9 600	9 765	9 835	10 125	10 385	10 650	9 870	9 170	8 715	8 635	8 580
2021	9 040	10 460	10 705	12 320	12 390	12 695	12 440	11 380	10 975	11 005	10 775	10 850
2022	11 485	11 940	12 585	12 620	12 705	12 805	12 360	11 530	11 025	10 270	9 805	9 920
2023	10 440	11 350	12 680	14 065	15 396	16 598	15 766	13 387	12 703	12 010	11 834	12 080
2024	12 926	13 776	13 917	14 632	16 290	16 322	15 339	14746	14 510	14 245	14 088	14701
2025	15 561	16 497	17 177	17 458	17 271	17 089	17 005	16830	16 696	16 675	16 444	16 911
2026	18 188	19 182	21 984									

*V долоо хоногийн ажиглалтаар

ЗУРАГ 2. ХОНИНЫ МАХНЫ ДУНДАЖ ҮНЭ



Өмнөх долоо хоногтой харьцуулахад хонины ястай махны үнэ 2.6 хувиар өсөж 21984 төгрөг, хонины цул махны үнэ 1.8 хувиар өсөж 22248 төгрөгийн дундаж үнэтэй байна.

Энэ долоо хоногийн ажиглалтаар хонины ястай мах "Оргил" супермаркетад хамгийн хямд буюу 17500 төгрөгөөр, Харин үхрийн ястай мах "Оргил" супермаркетад хамгийн хямд буюу 23000 төгрөгөөр худалдаалагдаж байна.

ГУРИЛЫН ҮНЭ

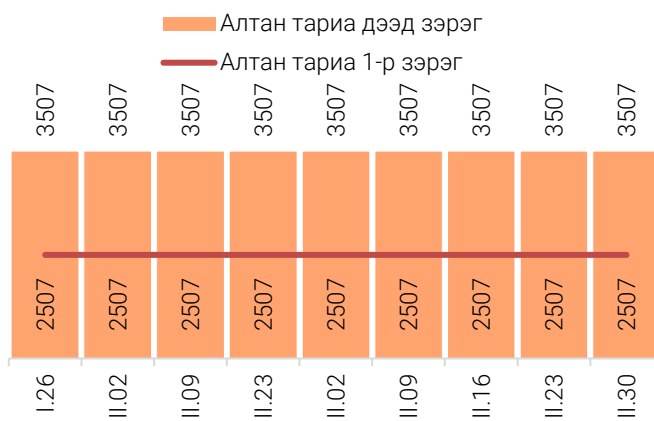
"Алтан тариа" нэрийн савласан нэг кг гурилын дундаж үнэ дээд зэрэг нь 3507 төгрөг, 1-р зэрэг нь 2507 төгрөг, 2-р зэрэг нь 1410 төгрөг байна.

Худалдан авагч ихээр үйлчлүүлдэг "Барс" худалдааны төвд "Алтан тариа" нэрийн савласан нэг кг гурилын дундаж үнэ дээд зэрэг нь 3200 төгрөг, 1-р зэрэг нь 2300 төгрөг, 2-р зэрэг нь 1500 төгрөгөөр тус тус худалдаалагдаж байна.



"Атар" талх хүнсний зах, дэлгүүрт 2500-2900 төгрөгийн үнэтэй байна. "Хархорин" захад "Атар" талхыг хамгийн хямд буюу 2500 төгрөгөөр, харин "Таван-эрдэнэ" захад 2900 төгрөгөөр худалдаалж байна.

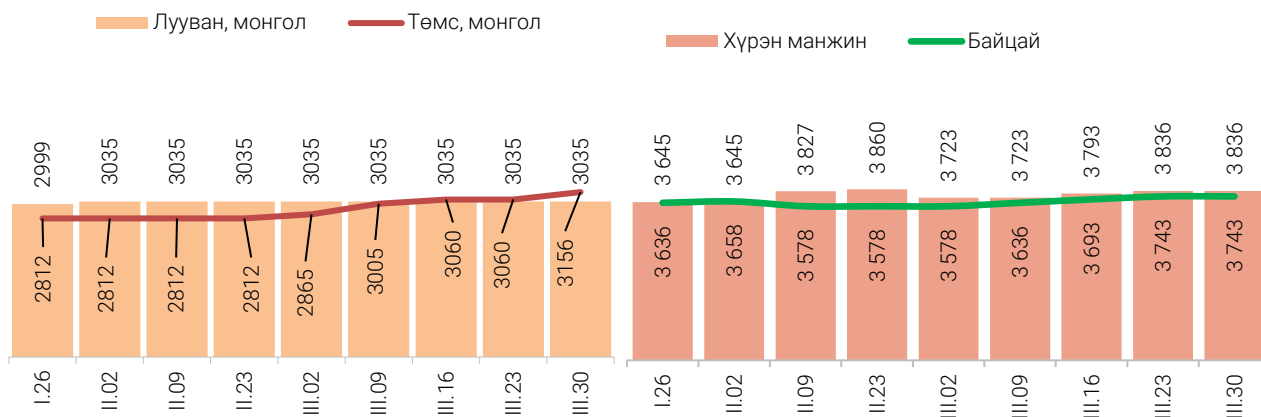
ЗУРАГ 3. ГУРИЛ, БУДААНЫ ҮНЭ



ХҮНСНИЙ НОГООНЫ ҮНЭ

Өмнөх долоо хоногтой харьцуулахад монгол төмс 3.1 хувиар өсөж 3156 төгрөгийн үнэтэй байна. Харин монгол сонгино, монгол байцаа, хүрэн манжин, монгол луувангийн үнэ тогтмол байна.

ЗУРАГ 4. ХҮНСНИЙ НОГООНЫ ҮНЭ



Хэрэглээний үнийн ажиглалтын хавсралт хүснэгт:

Хавсралт 1. Хүнсний барааны үнийн ажиглалт, хүнсний зах, худалдааны төвөөр, 2026 III.30

Хавсралт 2. Хүнсний барааны дундаж үнийн зэрэгцүүлэлт, 2025 оны XII- 2026 оны III сар

Хавсралт 3. Хүнсний барааны дундаж үнийн зэрэгцүүлэлт, 2019-2026 оны III сар

Хавсралт 4. Шатахуун, түлшний үнэ, ШТС-аар, 2026 III.30

Хавсралт 5. Шатахууны үнийн зэрэгцүүлэлт, 2025 оны XII-2026 оны III сар

Хавсралт 6. Шатахууны үнэ өөрчлөгдсөн өдөр, 2023-2025 он

Хавсралт 7. Түлшний дундаж үнэ, худалдаж буй байршлаар, 2026.III.30

Хавсралт 1. Хүнсний барааны үнийн ажиглалт, хүнсний зах, худалдааны төвөөр, 2026.III.30

№	Бүтээгдэхүүний нэр	хэмжих нэгж	Баянзүрх зах	Сансар Супер-маркет	Хүчит шонхор зах	Бөмбөгөр ХТ	Саруул зах	Барс ХТ	Таван эрдэнэ зах	Хархорин зах	Номин Супер-маркет	М-Март	Оргил Супер-маркет	Е Март	Их наяд ХТ	Дундаж үнэ	
1	"Улаанбаатар" гурил	дээд	кг	3 800	3 690	3 500	3 600	4 000	3 500	3 500	3 400	3 748	3 730	3 620	3 750	3 800	3 661
		1-р зэрэг		2 800	2 850	2 600	2 800	2 800	2 600	2 600	2 600	2 888	2 800	2 890	2 890	2 800	2 761
		2-р зэрэг	кг	2 000	1 980	2 100	2 500		2 000	2 100	2 000	2 018	2 040	2 010	2 010		2 065
2	"Алтан тариа" гурил	дээд	кг	3 500	3 560	3 500	3 500	3 600	3 200	3 500	3 200	3 558	3 610	3 560	3 550	3 800	3 507
		1-р зэрэг	кг	2 500	2 490	2 500	2 500	2 800	2 300	2 500	2 300	2 478	2 480	2 490	2 500	2 800	2 507
		2-р зэрэг	кг	1 800	1 150	1 500	1 800	1 500	1 500	1 500	1 500	1 138	1 140	1 150	1 150	1 800	1 410
3	Сүү	Сүү ХК 1л	литр	5 000	5 200	5 000	5 000	4 800	4 700	5 000	4 900	5 198	5 200	5 200	5 200	4 800	5 012
		Сүү ХК 0.5л	литр	2 400	2 400	2 200	2 400	2 200	2 300	2 300	2 300	2 398	2 400	2 400	2 400	2 500	2 352
		Задгай	литр	4 500		4 500		4 500		4 500	4 000					4 500	4 413
4	Тараг, Цэцгийтэй	литр	4 600	4 700	4 500	4 500	4 000	4 500	4 800	4 600	4 698	4 700	4 700	4 700	4 500	4 572	
5	Талх	Атар	ширхэг	2 700	2 750	2 800	2 700	2 800	2 600	2 900	2 500	2 628	2 780	2 580	2 620	2 700	2 695
		Зууван чех	ширхэг	3 500	3 520	3 000	3 100	3 400	3 100	3 300	3 000	3 468	3 560	3 300	3 520		3 308
		Хар талх	300 гр	2 500	2 530	2 800	2 500	2 800	2 400	2 500	2 400	2 678	2 560	2 370	2 680	2 500	2 552
6	Будаа	Эко цагаан будаа	кг	5 000		4 800	5 000		5 000	5 000	5 000					4 966	
		шар	кг	3 000	4 250	3 000	3 000		3 000	3 500	3 500	4 218	4 440			3 000	3 447
7	Цэцгийн тос, "Сүү" ХК	200 гр	10 500	11 000	9 500	10 500	10 300	10 000	10 000	10 200	11 080	11 000	11 000	11 000	11 000	10 533	
8	Ургамлын тос, "Олейна"	1 литр	9 500	11 690	9 500	9 500	12 800	10 500	11 500	9 000	12 180	12 070	12 020	12 250	9 500	10 844	
9	Ногоон цай, Сtimo	90 гр	4 000	4 130	4 000	3 900	5 000	3 800	4 200	3 800	3 738	4 110	3 890	3 610	4 500	4 038	
10	Элсэн чихэр	кг	4 500	6 190	4 500	4 500		4 500	4 500	4 500	6 038	6 340			4 500	4 951	
11	Хонины мах	ястай	кг	23 000	19 980	21 500	22 000	26 800	21 000	23 500	21 500	21 980	22 200	17 500	19 800	26 800	21 984
		цул	кг	23 000	19 980	21 500	22 000	26 800	22 000	23 500	23 000	21 980	22 500	18 000	19 800	26 800	22 248
12	Үхрийн мах	ястай	кг	27 500	26 480	27 000	26 000	32 500	27 500	28 500	24 000	25 780	27 200	23 000	25 800	30 800	26 976
		цул	кг	32 000	27 980	31 000	30 000	36 500	31 500	33 500	30 000	29 980	29 200	26 500	29 980	34 800	30 887
13	Адууны мах, ястай	кг	16 500		16 000	17 500		19 500	15 800	17 000					15 000	16 705	
14	Ямааны мах, ястай	кг	14 000		16 500					16 000						15 461	
15	Төмс, Монгол	кг	3 500	2 800	3 000	3 000	4 500	2 800	3 000	3 000				2 800	3 500	3 156	
16	Лууван, Монгол	кг	3 500	2 140	2 500	4 000		3 500	3 500	4 000	2 138	3 000		2 140	4 000	3 035	
17	Байцай, Монгол	кг	3 500	3 670		4 000		3 500	4 500	4 000	3 578	3 500		3 800	3 500	3 743	
18	Хүрэн манжин, Монгол	кг	4 500	2 500	4 000	5 000		4 000	4 000	5 000	3 628	4 600	3 000	2 500	4 500	3 836	
19	Сонгино, Монгол	кг	4 500		4 000			4 500	4 500	5 000		5 500	3 300	3 730		4 329	
20	Алим, Польш	кг	9 000	7 950	9 000	8 500		7 000	8 500	8 000		11 500	7 690	7 950	8 000	8 398	
21	Өндөг, Монгол	ширхэг	650	640	550	650	580	580	600	580	663	658	570	600	650	612	

Хавсралт 3. Хүнсний барааны дундаж үнийн зэрэгцүүлэлт 2019-2026 оны III сар

№	Бүтээгдэхүүний нэр		хэмжих нэгж	2019.III	2020.III	2021.III	2022.III	2023.III	2024.III	2025.III	2026 III.30	2026/2025	2026/2024	2026/2023	2026/2022	2025/2021	2026/2020	
1	"Улаанбаатар" гурил	дээд	кг								3 661							
		1-р зэрэг									2 761							
		2-р зэрэг	кг									2 065						
		дээд	кг	1363	1510	1614	1586	2604	2969	3193	3 507	109.9	118.1	134.7	221.1	217.3	232.3	
		1-р зэрэг	кг	1091	1228	1412	1389	2240	2426	2220	2 507	112.9	103.3	111.9	180.5	177.5	204.1	
		2-р зэрэг	кг	865	920	990	1042	1463	1606	1358	1 410	103.8	87.8	96.4	135.4	142.5	153.3	
3	Сүү	Сүү ХК 1л	литр	2690	2680	2841	3314	4429	4445	4790	5 012	104.6	112.8	113.2	151.2	176.4	187.0	
		Сүү ХК 0.5л	литр	1121	1207	1325	1600	2245	2245	2275	2 352	103.4	104.8	104.8	147.0	177.5	194.9	
		Задгай	литр	1897	1897	2449	2500	3347	3869	3459	4 413	127.6	114.1	131.8	176.5	180.2	232.6	
4	Тараг, Цөцгийтэй		литр	2552	2455	2731	3271	3950	4045	4274	4 572	107.0	113.0	115.7	139.8	167.4	186.3	
5	Талх	Атар	ширхэг	1251	1299	1280	1503	2132	2443	2579	2 695	104.5	110.3	126.4	179.3	210.5	207.4	
		Зууван чех	ширхэг	1385	1557	1699	2083	2462	3094	3312	3 308	99.9	106.9	134.3	158.8	194.7	212.4	
		Хар талх	300 гр	957	1091	1217	1349	1790	2431	2453	2 552	104.0	104.9	142.6	189.1	209.7	233.9	
6	Будаа	Эко цагаан будаа	кг	3470	3699	3671	4381	4646	4798	4798	4 966	103.5	103.5	106.9	113.4	135.3	134.3	
		шар	кг	1931	2803	2418	2566	3244	3473	3447	3 447	100.0	99.3	106.3	134.3	142.6	123.0	
7	Цөцгийн тос, "Сүү" ХК		200 гр	4247	4174	4273	6558	7389	8475	9412	10 533	111.9	124.3	142.5	160.6	246.5	252.3	
8	Ургамлын тос, "Олейна"		1 литр	3472	3471	4288	5932	8179	6821	6640	10 844	163.3	159.0	132.6	182.8	252.9	312.4	
9	Ногоон цай, Сtimo		90 гр	1521	1537	1572	1994	3788	3806	4040	4 038	99.9	106.1	106.6	202.5	256.9	262.7	
10	Элсэн чихэр		кг	2772	2747	2765	3251	3771	5042	4986	4 951	99.3	98.2	131.3	152.3	179.1	180.2	
11	Хонины мах	ястай	кг	8588	9694	11414	12610	12580	13867	17351	21 984	126.7	158.5	174.8	174.3	192.6	226.8	
		цул	кг	8622	9143	11693	12818	13159	14923	17782	22 248	125.1	149.1	169.1	173.6	190.3	243.3	
12	Үхрийн мах	ястай	кг	9642	11616	13208	14126	14982	17831	19919	26 976	135.4	151.3	180.0	191.0	204.2	232.2	
		цул	кг	11990	13794	15196	16530	16847	19780	22394	30 887	137.9	156.2	183.3	186.9	203.3	223.9	
13	Адууны мах, ястай		кг	6745	9109	11929	10442	12198	12734	13792	16 705	121.1	131.2	137.0	160.0	140.0	183.4	
14	Ямааны мах, ястай		кг	6399	7730	9143	9850	9664	9664	11831	15 461	130.7	160.0	160.0	157.0	169.1	200.0	
15	Төмс, Монгол		кг	986	955	968	1347	1685	1866	1359	3 156	232.2	169.1	187.3	234.3	326.0	330.5	
16	Лууван, Монгол		кг	1412	1847	1550	3074	2359	2911	2830	3 035	107.3	104.3	128.7	98.7	195.8	164.3	
17	Байцай, Монгол		кг	1489	1920	1932	2768	2356	2378	3061	3 743	122.3	157.4	158.9	135.2	193.7	194.9	
18	Хүрэн манжин, Монгол		кг	1780	1701	2501	3759	3521	2980	4094	3 836	93.7	128.7	108.9	102.0	153.4	225.5	
19	Сонгино, Монгол		кг	1259	1545	1878	2687	3625	3573	3704	4 329	116.9	121.2	119.4	161.1	230.5	280.2	
20	Алим, Польш		кг	4183	4123	5059	7851	6708	6565	7002	8 398	119.9	127.9	125.2	107.0	166.0	203.7	
21	Өндөг, Монгол		ширхэг	329	343	453	413	540	643	620	612	98.8	95.1	113.3	148.2	135.1	178.4	

Хавсралт 7. Түлшний дундаж үнэ, худалдаж буй байршлаар, 2026 III.23

№	Төрөл		хэмжих нэгж		Чингэлтэй	Сүхбаатар	Баянгол	Баянзүрх	Сонгино хайрхан	Дундаж үнэ
1	Түлшний мод	хар мод	6-7 кг	1 шуудай	8 500	9 000		8 000	8 000	8 365
		нарс	6-7 кг	1 шуудай	8 500	9 000		8 000	8 000	8 365
2	Сайжруулсан түлш		25 кг	1 шуудай	5 000	5 000		5 000	5 000	5 000
3	Сайжруулсан түлш		1 тонн					200 000	200 000	200 000

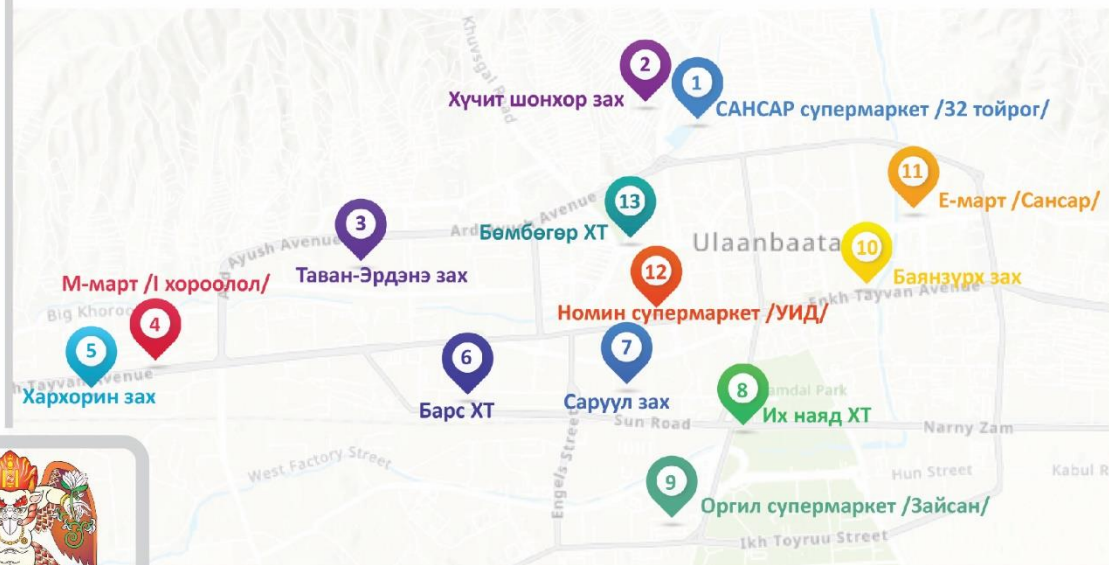
Нийслэлийн Статистикийн Газар

www.ubstat.mn

ХҮНСНИЙ БАРААНЫ ҮНИЙН АЖИГЛАЛТ

/ХҮНСНИЙ БҮТЭЭГДЭХҮҮН,
ХҮНСНИЙ ЗАХ,
ХУДАЛДААНЫ ТӨВ,
МЭДЭЭЛЭЛ ХЭРЭГЛЭГЧ/

13 ХҮНСНИЙ ЗАХ, ХУДАЛДААНЫ ТӨВ,



21 НЭР ТӨРЛИЙН ХҮНСНИЙ БҮТЭЭГДЭХҮҮН

“Алтан тариа” задгай гурил
“Алтан тариа” савалсан гурил
Сүү
Тараг, цөцгийтэй
Талх
Будаа
Цөцгийн тос
Ургамлын тос

Ногоон цай “Сtimo”
Элсэн чихэр
Хонины мах
Үхрийн мах
Адууны мах
Ямааны мах
Төмс, лууван, байцай
Хүрэн манжин, сонгино
Алим, өндөг



МЭДЭЭЛЭЛ ТАРХААЛТ /7 ХОНОГ БҮРИЙН ДАВАА ГАРАГ БҮР/

