



НИЙСЛЭЛИЙН
СТАТИСТИКИЙН
ГАЗАР

7 ХОНОГИЙН ХҮНСНИЙ БАРАА, БҮТЭЭГДЭХҮҮНИЙ ҮНИЙН ТАНИЛЦУУЛГА



2025 оны 04 дүгээр сарын 14 ны өдрийн байдлаар
Улаанбаатар хотын гол нэрийн барааны үнэ өмнөх сараас **1.0 хувь**, өмнөх 7 хоногоос **0.3 хувиар** тус тус өссөн байна.

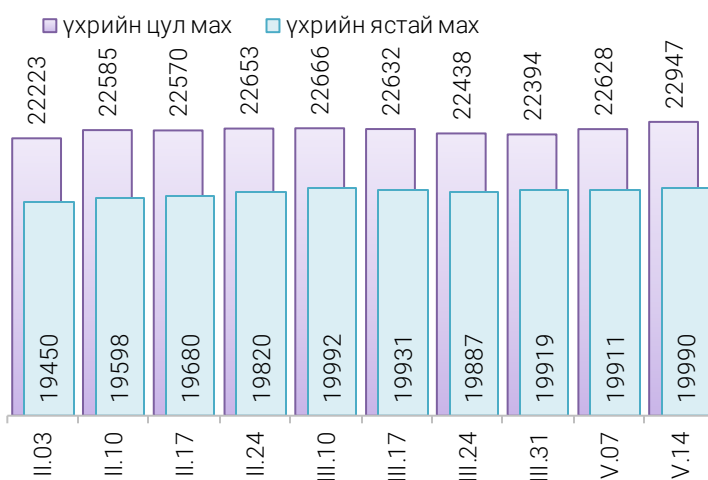
Улаанбаатар хотод байрладаг, иргэд, олон нийт ихээр үйлчлүүлдэг 13 хүнсний зах, худалдааны төв, супермаркетад хийсэн 21 нэр төрлийн 32 хүнсний бараа, бүтээгдэхүүний үнийн 2025 оны 04 дүгээр сарын 2 дахь долоо хоногийн ажиглалтаар өмнөх долоо хоногтой харьцуулахад 16 нэрийн барааны үнэ **(50.0%) тогтвортой**, 11 нэрийн барааны үнэ **(34.4%) өссөн**, 5 нэрийн барааны үнэ **(15.7) буурсан**. Үүнд:

- **Махны дундаж үнэ**

2025 оны 04 дүгээр сарын 14-ны өдрийн байдлаар хонины ястай мах нэг килограмм нь дунджаар 17498 төгрөг, үхрийн ястай мах нэг килограмм нь дунджаар 19990 төгрөгийн үнэтэй тус тус худалдаалагдаж байна.

Өмнөх долоо хоногтой харьцуулахад үхрийн ястай махны үнэ 0.4 хувиар өсөж 19990 төгрөг, үхрийн цул махны үнэ 1.4 хувиар өсөж 22947 байна.

Зураг 1. Үхрийн нэг килограмм махны дундаж үнэ, төгрөг



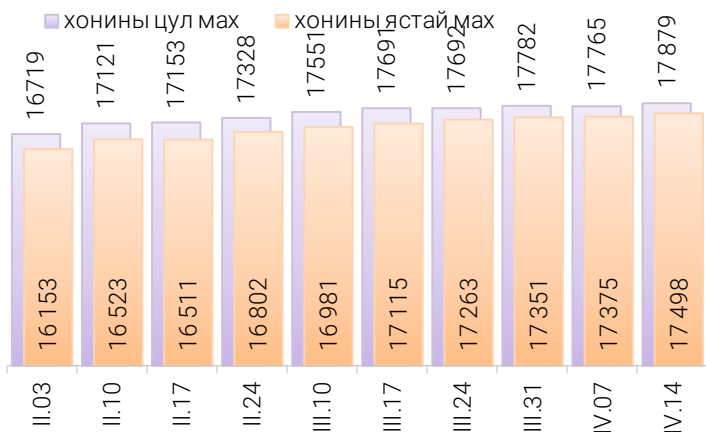
Хүснэгт 1. Нэг килограмм махны жижиглэн худалдах дундаж үнэ, төгрөг

Үхрийн ястай махны дундаж үнэ												
	I	II	III	IV	V	VI	VII	VIII	IX	X	XI	XII
2018	6 615	7 110	7 740	8 365	8 465	8 735	9 085	8 225	7 780	7 845	8 005	8 305
2019	8 875	8 925	9 390	9 635	10 960	11 700	12 280	11 540	11 375	10 950	10 090	9 755
2020	10 535	11 415	11 665	11 735	11 940	12 640	12 760	11 760	11 235	10 855	11 075	11 210
2021	11 615	12 605	12 670	13 850	13 960	14 770	14 800	13 700	13 420	13 280	13 345	13 495
2022	14 060	14 000	14 260	14 530	15 145	15 390	15 120	14 240	13 730	13 565	13 275	13 395
2023	13 520	14 245	14 955	16 750	18 493	20 100	19 466	16 723	16 277	15 690	15 542	15 846
2024	16 437	17 150	17 624	18 209	18 418	18 159	18 475	17 735	18 138	17 865	17 783	18 264
2025	19 073	19 637	19 932	19 990*								

Хонины ястай махны дундаж үнэ												
	I	II	III	IV	V	VI	VII	VIII	IX	X	XI	XII
2018	5 240	5 945	6 560	7 290	7 490	7 515	7 535	6 980	6 415	6 440	6 690	6 695
2019	7 170	7 340	7 945	8 710	9 820	10 430	10 045	9 700	9 640	9 095	7 710	7 635
2020	8 705	9 600	9 765	9 835	10 125	10 385	10 650	9 870	9 170	8 715	8 635	8 580
2021	9 040	10 460	10 705	12 320	12 390	12 695	12 440	11 380	10 975	11 005	10 775	10 850
2022	11 485	11 940	12 585	12 620	12 705	12 805	12 360	11 530	11 025	10 270	9 805	9 920
2023	10 440	11 350	12 680	14 065	15 396	16 598	15 766	13 387	12 703	12 010	11 834	12 080
2024	12 926	13 776	13 917	14 632	16 290	16 322	15 339	14746	14 510	14 245	14 088	14 701
2025	15 561	16 497	17 177	17 498*								

*II долоо хоногийн ажиглалтаар

Зураг 2. Хонины нэг килограмм махны дундаж үнэ, төгрөг



Өмнөх долоо хоногтой харьцуулахад хонины ястай махны үнэ 0.7 хувиар өсөж 17498 төгрөг, хонины цул махны үнэ 0.6 хувиар өсөж 17879 төгрөгийн дундаж үнэтэй байна.

Энэ долоо хоногийн ажиглалтаар хонины ястай мах “Оргил супермаркет, дэлгүүрт хамгийн хямд буюу 14800 төгрөгөөр, Харин үхрийн ястай мах “хархорин” зах, М-март дэлгүүрт хамгийн хямд буюу 16500 төгрөгөөр худалдаалагдаж байна.

• Гурилын үнэ

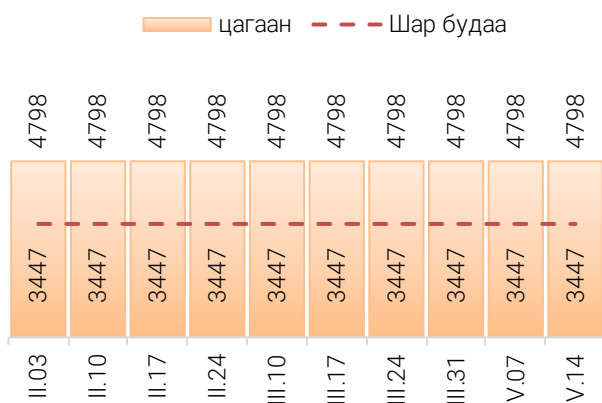
“Алтан тариа” нэрийн савласан нэг кг гурилын дундаж үнэ дээдийн дээд зэрэг нь 4222 төгрөг, дээд зэрэг нь 3193 төгрөг, 1-р зэрэг нь 2220 төгрөг, 2-р зэрэг нь 1358 төгрөг байна.

Худалдан авагч ихээр үйлчлүүлдэг “Барс” худалдааны төвд “Алтан тариа” нэрийн савласан нэг кг гурилын дундаж үнэ дээдийн дээд зэрэг нь 4200 төгрөг, дээд зэрэг нь 3000 төгрөг, 1-р зэрэг нь 2100 төгрөг, 2-р зэрэг нь 1600 төгрөгөөр тус тус худалдаалагдаж байна.

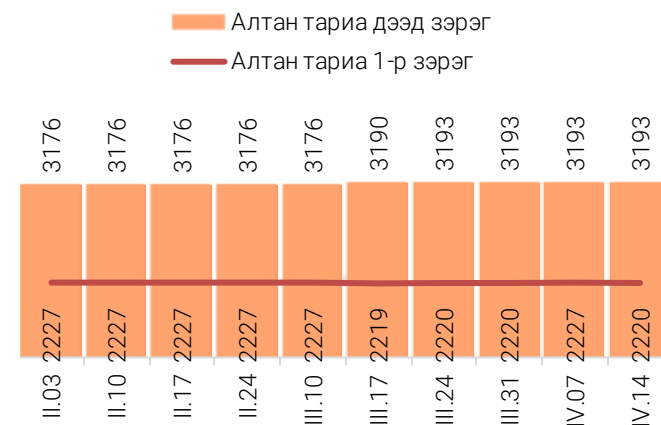


“Атар” талх хүнсний зах, дэлгүүрт 2470-2800 төгрөгийн үнэтэй байна. “Оргил супермаркет” худалдааны төвд “Атар” талхыг хамгийн хямд буюу 2470 төгрөгөөр, харин “Саруул” захад 2700 төгрөгөөр худалдаалж байна.

Зураг 3. Нэг килограмм будааны үнэ, төгрөг



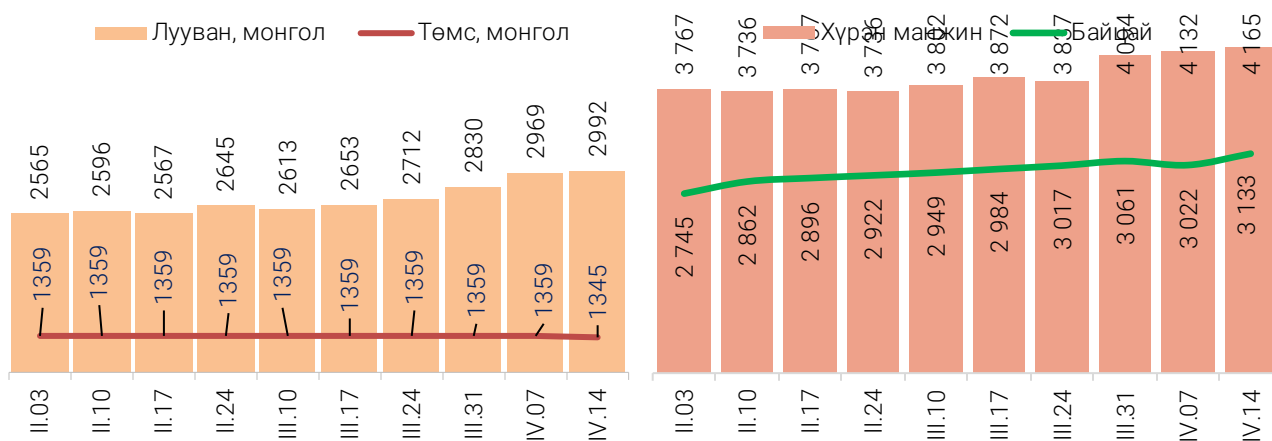
Зураг 4. Нэг килограмм савласан гурилын үнэ, төгрөг



- Хүнсний ногооны үнэ

Өмнөх долоо хоногтой харьцуулахад монгол төмс 1 хувиар буурч 1345, монгол байцай 3.7 хувиар өсөж 3133 төгрөг, хүрэн манжин 0.8 хувиар өсөж 4165 төгрөг, монгол лууван 0.8 хувиар өсөж 2992 төгрөг, монгол сонгино 1.4 хувиар өсөж 3758 төгрөгийн дундаж үнэтэй байна.

Зураг 5. Нэг килограмм хүнсний ногооны дундаж үнэ, төгрөг



Хэрэглээний үнийн ажиглалтын хавсралт хүснэгт:

Хавсралт 1. Хүнсний барааны үнийн ажиглалт, хүнсний зах, худалдааны төвөөр, 2025 IV.14

Хавсралт 2. Хүнсний барааны дундаж үнийн зэрэгцүүлэлт, 2025 оны I- 2025 оны IV сар

Хавсралт 3. Хүнсний барааны дундаж үнийн зэрэгцүүлэлт, 2018-2025 оны IV сар

Хавсралт 4. Шатахуун, түлшний үнэ, ШТС-аар, 2025 IV.14

Хавсралт 5. Шатахууны үнийн зэрэгцүүлэлт, 2025 оны I-2025 оны IV сар

Хавсралт 6. Шатахууны үнэ өөрчлөгдсөн өдөр, 2022-2025 он

Хавсралт 7. Түлшний дундаж үнэ, худалдаж буй байршлаар, 2025.IV.14

Хавсралт 1. Хүнсний барааны үнийн ажиглалт, хүнсний зах, худалдааны төвөөр, 2025.IV.14

№	Бүтээгдэхүүний нэр		Хэмжих нэгж	Баянзүрх зах	Сансар Супер-маркет	Хүчит шонхор зах	Бөмбөгөр ХТ	Саруул зах	Барс ХТ	Таван эрдэнэ зах	Хархорин зах	Номин Супер-маркет	М-Март	Оргил Супер-маркет	Е Март	Их наяд ХТ	Дундаж үнэ
1	"Алтан тариа" гурил	дээд	кг	3 000	3 139	3 000	3 000	3 400	3 000	3 000	3 200	2 961	3 130	3 170	3 139	3 500	3 122
		1-р зэрэг	кг	2 500	2 434	2 500	2 400	2 850	2 100	2 200	2 500	2 434	2 140	2 110	3 200	2 500	2 435
2	"Алтан тариа" савласан гурил	дээдийн дээд	кг	4 000	3 990	4 200	4 500	4 100	4 200	4 500	4 200	3 989	4 100	3 990	4 230	5 000	4 222
		дээд	кг	3 500	3 170	3 000	3 000	3 600	3 000	3 000	3 000	3 198	3 250	3 170	3 200	3 500	3 193
		1-р зэрэг	кг	2 500	2 020	2 300	2 400	2 750	2 100	2 200	2 300	2 018	2 150	2 020	2 020	2 200	2 220
		2-р зэрэг	кг	2 000	1 020	1 500	1 800	1 350	1 600	1 500	1 500	1 018	1 050	1 020	1 020	1 800	1 358
3	Сүү	Сүү ХК 1л	литр	4 800	4 900	4 700	4 700	4 500	4 500	4 800	4 800	4 898	4 900	4 900	4 900	4 800	4 775
		Сүү ХК 0.5л	литр	2 300	2 300	2 200	2 200	2 200	2 100	2 300	2 300	2 298	2 300	2 300	2 300	2 500	2 275
		Задгай	литр	3 400		3 000		4 000		4 000	3 000					4 500	3 607
4	Тараг, Цөцгийтэй		литр	4 200	4 300	4 300	4 300	4 000	4 000	4 500	4 500	4 298	4 300	4 100	4 300	4 500	4 274
5	Талх	Атар	ширхэг	2 600	2 640	2 500	2 600	2 700	2 500	2 600	2 400	2 518	2 670	2 470	2 550	2 600	2 564
		Зууван чех	ширхэг	3 500	3 410	3 500	3 100	3 600	3 100	3 300	3 000	3 358	3 450	3 190	3 400		3 321
		Хар талх	300 гр	2 500	2 420	2 800	2 400	2 400	2 400	2 400	2 500	2 200	2 548	2 450	2 270	2 550	2 500
6	Будаа	цагаан	кг	4 500	5 550	4 200	4 200	5 000	4 000	5 000	4 200	5 478	5 600	5 470			4 798
		шар	кг	3 000	4 250	3 000	3 000		3 000	3 500	3 500	4 218	4 440			3 000	3 447
7	Цөцгийн тос, "Сүү" ХК		200 гр	9 200	9 500	9 500	9 500	9 000	8 800	9 500	9 500	9 698	9 500	9 500	9 700	9 500	9 412
8	Ургамлын тос, "Янта"		1 литр	6 000	8 250	6 000	5 500		6 000	6 000	6 000	7 788	8 960	6 210	8 000	6 000	6 640
9	Ногоон цай, Сtimo		90 гр	4 000	4 130	4 500	3 900	5 000	3 800	4 130	3 800	3 738	4 110	3 890	3 610	4 100	4 040
10	Элсэн чихэр		кг	4 500	6 190	4 500	4 500		4 500	4 500	4 500	6 048	6 790			4 500	4 986
11	Хонины мах	ястай	кг	17 500	16 980	16 500	16 500	21 800	17 500	18 800	16 500	16 980	17 000	14 800	17 800	19 800	17 498
		цул	кг	17 500	17 980	16 500	16 500	21 800	17 500	18 800	17 000	16 980	18 500	16 500	17 800	19 800	17 879
12	Үхрийн мах	ястай	кг	18 500	18 980	19 500	18 000	24 500	21 000	22 500	16 500	19 880	20 000	19 000	19 900	23 000	19 990
		цул	кг	23 000	19 980	21 500	23 000	26 500	23 500	25 500	22 000	21 880	23 000	21 500	21 900	26 000	22 947
13	Адууны мах, ястай		кг	13 000		12 000	14 500		14 000	14 800	13 500					15 000	13 792
14	Ямааны мах, ястай		кг	12 000		12 500					12 000						12 164
15	Төмс, Монгол		кг	1 500	1 020	1 000	1 500	2 000	1 500	1 500	1 500	888	1 500	1 490	1 020	1 500	1 345
16	Лууван, Монгол		кг	4 000	2 200	2 500	3 000	4 500	3 000	3 500	3 000	2 198	3 000		2 380	3 500	2 992
17	Байцай, Монгол		кг	3 500	2 600	3 000	3 500	4 500	3 000	3 500	4 000	2 888	2 900	1 890	2 450	4 000	3 133
18	Хүрэн манжин, Монгол		кг	4 500	3 100	4 000	5 000	6 500	4 000	5 000	5 000	2 788	4 600	3 500	2 790	5 000	4 165
19	Сонгино, Монгол		кг	4 500	2 790	3 500	3 500	6 000	4 000	4 000	4 000	2 988	3 800	3 300	2 990	4 500	3 758
20	Алим, Польш		кг	7 000	6 980	7 000	7 000		6 000	7 500	7 500	6 578	7 900	7 500	6 780	7 000	7 045
21	Өндөг, Монгол		ширхэг	600	628	600	650	560	580	600	650	643	623	570	598	650	611

* Үнийн ажиглалт хийх өдөр тухайн захад тухайн бараа байхгүй байсан бөгөөд өмнөх 7 хоногийн үнээр оруулсан.

Хавсралт 2. Хүнсний барааны дундаж үнийн зэрэгцүүлэлт 2025 оны I - 2025 оны IV сар

№	Бүтээгдэхүүний нэр		хэмжих нэгж	2025 I.13	2025 I.20	2025 I.27	2025 II.03	2025 II.10	2025 II.17	2025 II.24	2025 III.10	2025 III.17	2025 III.24	2025 III.31	2025 IV.07	2025 IV.14	25.IV.14 25.IV.07	
1	"Алтан тариа" гурил	дээд	кг	3 122	3 122	3 122	3 122	3 122	3 122	3 122	3 122	3 122	3 122	3 122	3 122	3 122	100.0	
		1-р зэрэг	кг	2 340	2 340	2 340	2 340	2 340	2 340	2 340	2 340	2 340	2 340	2 435	2 435	2 435	2 435	100.0
2	"Алтан тариа" савласан гурил	дээдийн дээд	кг	4 222	4 222	4 222	4 222	4 222	4 222	4 222	4 222	4 222	4 222	4 222	4 222	4 222	4 222	100.0
		дээд	кг	3 176	3 176	3 176	3 176	3 176	3 176	3 176	3 176	3 176	3 190	3 193	3 193	3 193	3 193	100.0
		1-р зэрэг	кг	2 216	2 220	2 226	2 227	2 227	2 227	2 227	2 227	2 227	2 219	2 220	2 220	2 227	2 220	99.7
		2-р зэрэг	кг	1 368	1 368	1 368	1 368	1 368	1 368	1 368	1 368	1 358	1 358	1 358	1 358	1 358	1 358	1 358
3	Сүү	Сүү ХК 1л	литр	4 714	4 714	4 714	4 714	4 714	4 714	4 714	4 759	4 774	4 782	4 790	4 790	4 775	99.7	
		Сүү ХК 0.5л	литр	2 277	2 275	2 275	2 275	2 275	2 275	2 275	2 275	2 275	2 275	2 275	2 275	2 275	2 275	100.0
		Задгай	литр	3 383	3 383	3 383	3 383	3 459	3 459	3 459	3 459	3 459	3 459	3 459	3 459	3 607	3 607	100.0
4	Тараг, Цөцгийтэй		литр	4 228	4 228	4 228	4 228	4 220	4 220	4 220	4 243	4 259	4 259	4 274	4 274	4 274	100.0	
5	Талх	Атар	ширхэг	2 572	2 572	2 572	2 572	2 572	2 572	2 572	2 572	2 579	2 579	2 579	2 571	2 564	99.7	
		Зууван чех	ширхэг	3 304	3 304	3 304	3 304	3 304	3 304	3 304	3 304	3 312	3 312	3 312	3 312	3 321	100.3	
		Хар талх	300 гр	2 436	2 453	2 453	2 453	2 453	2 453	2 453	2 453	2 453	2 453	2 453	2 453	2 453	2 453	100.0
6	Будаа	цагаан	кг	4 845	4 798	4 798	4 798	4 798	4 798	4 798	4 798	4 798	4 798	4 798	4 798	4 798	4 798	100.0
		шар	кг	3 544	3 447	3 447	3 447	3 447	3 447	3 447	3 447	3 447	3 447	3 447	3 447	3 447	3 447	100.0
7	Цөцгийн тос, "Сүү" ХК		200 гр	9 382	9 382	9 382	9 382	9 382	9 382	9 382	9 412	9 412	9 412	9 412	9 412	9 412	100.0	
8	Ургамлын тос, "Янта"		1 литр	6 093	6 497	6 497	6 497	6 497	6 497	6 544	6 592	6 640	6 640	6 640	6 640	6 640	100.0	
9	Ногоон цай, Сtimo		90 гр	4 004	4 040	4 040	4 040	4 040	4 040	4 040	4 040	4 040	4 040	4 040	4 040	4 040	100.0	
10	Элсэн чихэр		кг	5 119	4 986	4 986	4 986	4 986	4 986	4 986	4 986	4 986	4 986	4 986	4 986	4 986	100.0	
11	Хонины мах	ястай	кг	15 490	15 642	15 836	16 153	16 523	16 511	16 802	16 981	17 115	17 263	17 351	17 375	17 498	100.7	
		цул	кг	16 125	16 274	16 432	16 719	17 121	17 153	17 328	17 551	17 691	17 692	17 782	17 765	17 879	100.6	
12	Үхрийн мах	ястай	кг	19 073	19 008	19 220	19 450	19 598	19 680	19 820	19 992	19 931	19 887	19 919	19 911	19 990	100.4	
		цул	кг	21 687	21 880	21 876	22 223	22 585	22 570	22 653	22 666	22 632	22 438	22 394	22 628	22 947	101.4	
13	Адууны мах, ястай		кг	13 052	12 752	13 009	13 246	13 331	13 246	13 405	13 394	13 394	13 950	13 792	13 792	13 792	100.0	
14	Ямааны мах, ястай		кг	11 253	11 253	11 253	11 253	11 253	11 253	11 447	11 133	11 133	11 831	11 831	11 831	12 164	102.8	
15	Төмс, Монгол		кг	1 359	1 359	1 359	1 359	1 359	1 359	1 359	1 359	1 359	1 359	1 359	1 359	1 345	99.0	
16	Лууван, Монгол		кг	2 557	2 536	2 281	2 565	2 596	2 567	2 645	2 613	2 653	2 712	2 830	2 969	2 992	100.8	
17	Байцай, Монгол		кг	2 800	2 766	2 707	2 745	2 862	2 896	2 922	2 949	2 984	3 017	3 061	3 022	3 133	103.7	
18	Хүрэн манжин, Монгол		кг	3 575	3 642	3 494	3 767	3 736	3 767	3 736	3 802	3 872	3 837	4 094	4 132	4 165	100.8	
19	Сонгино, Монгол		кг	3 502	3 547	3 482	3 547	3 586	3 586	3 572	3 615	3 679	3 666	3 704	3 704	3 758	101.4	
20	Алим, Польш		кг	7 067	7 067	7 067	7 110	7 110	7 031	7 031	6 941	6 941	6 984	7 002	7 002	7 045	100.6	
21	Өндөг, Монгол		ширхэг	624	623	622	622	623	623	623	623	623	623	620	616	611	99.1	

Хавсралт 3. Хүнсний барааны дундаж үнийн зэрэгцүүлэлт 2018-2025 оны IV сар

№	Бүтээгдэхүүний нэр		хэмжих нэгж	2018.IV	2019.IV	2020.IV	2021.IV	2022.IV	2023.IV	2024.IV	2025.IV.14	2025/2024	2025/2023	2025/2022	2025/2021	2025/2020	2025/2019
1	"Алтан тариа" гурил	дээд	кг	1 310	1 347	1 427	1 573	1 624	2 461	2 826	3 122	110.5	126.9	192.3	198.5	218.8	231.8
		1-р зэрэг	кг	1 065	1 061	1 181	1 371	1 406	2 101	2 329	2 435	104.5	115.9	173.2	177.6	206.2	229.5
2	"Алтан тариа" савласан гурил	дээдийн дээд	кг	1 640	1 763	2 156	2 229	2 481	3 432	4 082	4 222	103.4	123.0	170.2	189.4	195.8	239.5
		дээд	кг	1 345	1 363	1 493	1 614	1 592	2 604	2 985	3 193	107.0	122.6	200.5	197.8	213.8	234.2
		1-р зэрэг	кг	1 100	1 091	1 228	1 416	1 396	2 252	2 455	2 220	90.4	98.6	159.0	156.7	180.7	203.4
		2-р зэрэг	кг	870	865	920	990	1 049	1 487	1 605	1 358	84.6	91.4	129.5	137.2	147.6	157.0
3	Сүү	Сүү ХК 1л	литр	2 725	2 659	2 713	2 841	3 617	4 429	4 445	4 775	107.4	107.8	132.0	168.1	176.0	179.6
		Сүү ХК 0.5л	литр	1 120	1 117	1 207	1 325	1 744	2 245	2 237	2 275	101.7	101.3	130.4	171.7	188.5	203.7
		Задгай	литр	2 000	1 864	1 897	2 449	2 500	3 240	3 869	3 607	93.2	111.3	144.3	147.3	190.2	193.5
4	Тараг, Цөцгийтэй		литр	2 595	2 552	2 464	2 731	3 450	4 045	4 037	4 274	105.9	105.7	123.9	156.5	173.4	167.5
5	Талх	Атар	ширхэг	1 170	1 251	1 299	1 280	1 645	2 132	2 443	2 564	105.0	120.2	155.9	200.3	197.4	204.9
		Зууван чех	ширхэг	1 330	1 385	1 557	1 699	2 143	2 462	3 094	3 321	107.3	134.9	155.0	195.4	213.3	239.8
		Хар талх	300 гр	925	957	1 091	1 217	1 451	1 790	2 431	2 453	100.9	137.0	169.0	201.6	224.8	256.3
6	Будаа	цагаан	кг		3 470	3 699	3 671	4 516	4 701	4 798	4 798	100.0	102.1	106.3	130.7	129.7	138.3
		шар	кг	1 740	1 931	2 836	2 418	2 566	3 244	3 473	3 447	99.3	106.3	134.3	142.6	121.6	178.5
7	Цөцгийн тос, "Сүү" ХК		200 гр	5 235	4 247	3 876	4 273	6 558	7 389	8 475	9 412	111.1	127.4	143.5	220.3	242.8	221.6
8	Ургамлын тос, "Янта"		1 литр	3 590	3 491	3 466	4 279	6 631	8 201	6 792	6 640	97.8	81.0	100.1	155.2	191.6	190.2
9	Ногоон цай, Сtimo		90 гр	1 515	1 521	1 537	1 572	1 994	3 788	3 806	4 040	106.1	106.7	202.6	257.0	262.9	265.6
10	Элсэн чихэр		кг		2 772	2 706	2 765	3 276	3 771	5 042	4 986	98.9	132.2	152.2	180.3	184.3	179.9
11	Хонины мах	ястай	кг	7 360	8 744	9 748	12 468	12 603	13 847	14 385	17 498	121.6	126.4	138.8	140.3	179.5	200.1
		цул	кг	7 375	8 917	9 775	12 638	13 128	14 594	15 542	17 879	115.0	122.5	136.2	141.5	182.9	200.5
12	Үхрийн мах	ястай	кг	8 525	9 642	11 932	13 862	14 569	16 635	18 036	19 990	110.8	120.2	137.2	144.2	167.5	207.3
		цул	кг	10 320	11 687	13 766	16 058	16 756	18 653	19 881	22 947	115.4	123.0	136.9	142.9	166.7	196.3
13	Адууны мах, ястай		кг	6 075	6 697	8 858	12 708	10 393	13 567	13 331	13 792	103.5	101.7	132.7	108.5	155.7	205.9
14	Ямааны мах, ястай		кг	5 000	6 399	7 784	9 987	9 850	10 831	10 656	12 164	114.2	112.3	123.5	121.8	156.3	190.1
15	Төмс, Монгол		кг	1 050	1 022	956	968	1 435	1 646	1 840	1 345	73.1	81.7	93.7	138.9	140.7	131.6
16	Лууван, Монгол		кг	1 575	1 474	1 842	1 550	3 192	2 233	2 904	2 992	103.0	133.9	93.7	193.0	162.4	203.0
17	Байцай, Монгол		кг	1 670	1 609	2 141	2 130	3 172	2 377	2 299	3 133	136.3	131.8	98.8	147.1	146.3	194.7
18	Хүрэн манжин, Монгол		кг	2 520	1 780	2 062	2 667	4 002	3 558	2 980	4 165	139.8	117.1	104.1	156.2	202.0	234.0
19	Сонгино, Монгол		кг	1 395	1 259	1 606	2 011	2 726	3 797	3 595	3 758	104.5	99.0	137.8	186.9	234.0	298.5
20	Алим, Польш		кг	4 090	4 183	4 123	5 206	7 851	6 708	6 565	7 045	107.3	105.0	89.7	135.3	170.9	168.4
21	Өндөг, Монгол		ширхэг	315	329	343	446	467	536	648	611	94.3	113.9	130.8	137.0	178.1	185.7

Хавсралт 4. Шатахуун, түлшний үнэ, ШТС-аар, 2025.IV.14

№	Төрөл	хэмжих нэгж	Жаст ойл	Петровис	Магнай трейд	Сод монгол	Шунхлай	Юнигаз	дундаж үнэ
1	Аи-95	литр		3 710	3 710	3 710	3 710		3710
2	Аи-80	литр		2 370		2 315	2 350		2345
3	Аи-92	литр	2 390	2 390	2 390	2 390	2 390		2390
4	Дизель түлш	литр	3 140	3 140	3 140	3 140	3 140		3140
5	Газ	литр						1 950	1950

Хавсралт 5. Шатахууны үнийн зэрэгцүүлэлт 2025 оны I - 2025 оны IV сар

№	Төрөл	хэмжих нэгж	25.I.13	25.I.20	25.I.27	25.II.03	25.II.10	25.II.17	25.II.24	25.III.10	25.III.17	25.III.24	25.III.31	25.IV.07	25.IV.14	25.IV.14 25.IV.07
1	Аи-95	литр	3 910	3 910	3 910	3 710	3 710	3 710	3 710	3710	3710	3710	3710	3710	3710	100.0
2	Аи-80	литр	2 345	2 345	2 345	2 345	2 345	2 345	2 345	2345	2345	2345	2345	2345	2345	100.0
3	Аи-92	литр	2 390	2 390	2 390	2 390	2 390	2 390	2 390	2390	2390	2390	2390	2390	2390	100.0
4	Дизель түлш	литр	3 140	3 140	3 140	3 140	3 140	3 140	3 140	3 140	3 140	3 140	3 140	3 140	3 140	100.0
5	Газ	литр	1 790	1 790	1 790	1 790	1 790	1 790	1 790	1790	1790	1790	1790	1790	1790	100.0

Хавсралт 6. Шатахууны үнэ өөрчлөгдсөн өдөр, 2022-2025 он

№	Төрөл	хэмжих нэгж	2022 XII.12	2023 I.09	2023 IV.03	2023 V.01	2023 X.09	2023 X.30	2023 XI.06	2023 XI.13	2023 XI.20	2023 XI.27	2024 II.19	2024 V.20	2024 IX.30	2025 II.03
1	Аи-95	литр	3 910	3 760	3 710	3 710	3 710	3 910	3 910	3 910	3 910	3 910	3 910	3 910	3 910	3 710
2	Аи-80	литр	2 347	2 347	2 345	2 345	2 345	2 345	2 345	2 345	2 345	2 345	2 345	2 345	2 345	2 345
3	Аи-92	литр	2 390	2 390	2 390	2 382	2 370	2 390	2 390	2 390	2 390	2 390	2 390	2 390	2 390	2 390
4	Дизель түлш	литр	3 846	3 850	3 730	3 476	3 670	3 690	3 770	3 690	3 708	3 890	3 590	3 390	3 140	3 140
5	Газ	литр	1 790	1 790	1 790	1 790	1 790	1 790	1 790	1 790	1 790	1 790	1 790	1 790	1 790	1 790

Хавсралт 7. Түлшний дундаж үнэ, худалдаж буй байршлаар, 2025 IV.14

№	Төрөл	хэмжих нэгж	Чингэлтэй	Сүхбаатар	Баянгол	Баянзүрх	Сонгино хайрхан	Дундаж үнэ	
1	Түлшний мод	хар мод	6-7 кг	1 шуудай	7 500	7 500	8 000	7 000	7 500
		нарс	6-7 кг	1 шуудай	7 000	7 000	8 000	7 000	7 250
2	Сайжруулсан түлш	25 кг	1 шуудай	3 750	3 750		3 750	3 750	
3	Сайжруулсан түлш	1 тонн					150 000	150 000	

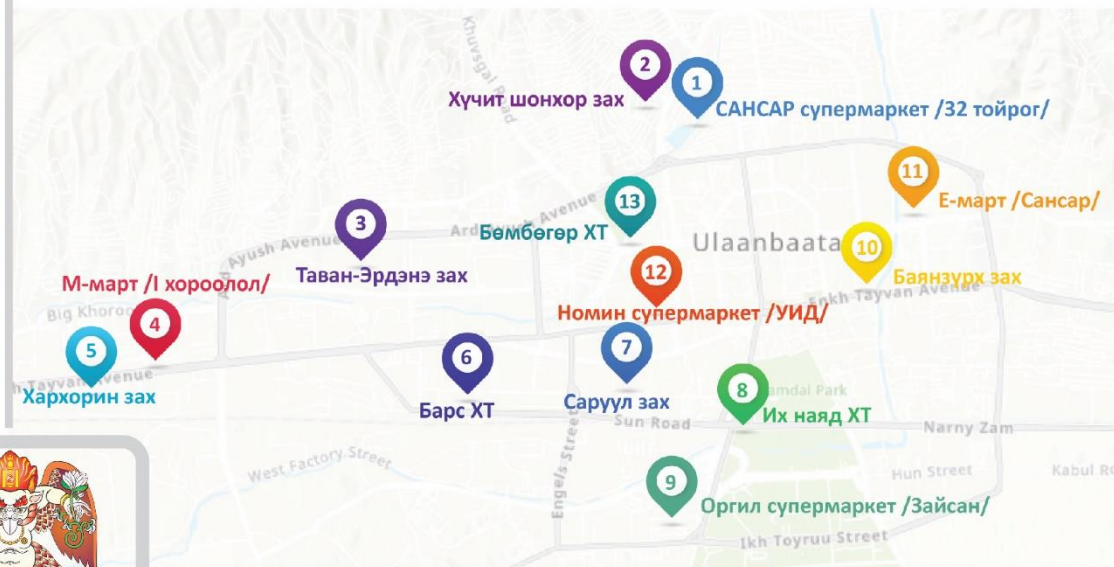
Нийслэлийн Статистикийн Газар

www.ubstat.mn

ХҮНСНИЙ БАРААНЫ ҮНИЙН АЖИГЛАЛТ

/ХҮНСНИЙ БҮТЭЭГДЭХҮҮН,
ХҮНСНИЙ ЗАХ,
ХУДАЛДААНЫ ТӨВ,
МЭДЭЭЛЭЛ ХЭРЭГЛЭГЧ/

13 ХҮНСНИЙ ЗАХ, ХУДАЛДААНЫ ТӨВ,



21 НЭР ТӨРЛИЙН ХҮНСНИЙ БҮТЭЭГДЭХҮҮН

“Алтан тариа” задгай гурил
“Алтан тариа” савалсан гурил
Сүү
Тараг, цөцгийтэй
Талх
Будаа
Цөцгийн тос
Ургамлын тос

Ногоон цай “Сtimo”
Элсэн чихэр
Хонины мах
Үхрийн мах
Адууны мах
Ямааны мах
Төмс, лууван, байцай
Хүрэн манжин, сонгино
Алим, өндөг



МЭДЭЭЛЭЛ ТАРХААЛТ /7 ХОНОГ БҮРИЙН ДАВАА ГАРАГ БҮР/

