



НИЙСЛЭЛИЙН  
СТАТИСТИКИЙН  
ГАЗАР

# 7 ХОНОГИЙН ХҮНСНИЙ БАРАА, БҮТЭЭГДЭХҮҮНИЙ ҮНИЙН ТАНИЛЦУУЛГА



2025 оны 03 дүгээр сарын 24 ны өдрийн байдлаар  
Улаанбаатар хотын гол нэрийн барааны үнэ өмнөх сараас **1.7 хувь**, өмнөх 7 хоногоос **0.3 хувиар** тус тус өссөн байна.

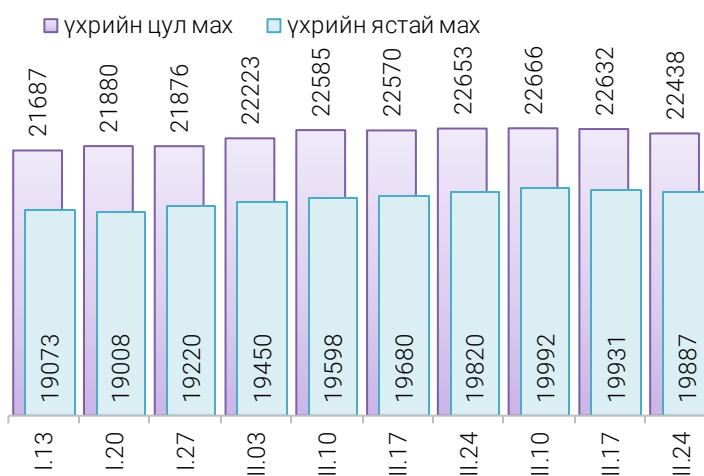
Улаанбаатар хотод байрладаг, иргэд, олон нийт ихээр үйлчлүүлдэг 13 хүнсний зах, худалдааны төв, супермаркетад хийсэн 21 нэр төрлийн 32 хүнсний бараа, бүтээгдэхүүний үнийн 2025 оны 03 дугаар сарын 4 дахь долоо хоногийн ажиглалтаар өмнөх долоо хоногтой харьцуулахад 19 нэрийн барааны үнэ **(59.3%) тогтвортой**, 9 нэрийн барааны үнэ **(28.1%) өссөн**, 4 нэрийн барааны үнэ **(12.6) буурсан**. Үүнд:

- **Махны дундаж үнэ**

2025 оны 03 дугаар сарын 24-ны өдрийн байдлаар хонины ястай мах нэг килограмм нь дунджаар 17263 төгрөг, үхрийн ястай мах нэг килограмм нь дунджаар 19887 төгрөгийн үнэтэй тус тус худалдаалагдаж байна.

Өмнөх долоо хоногтой харьцуулахад үхрийн ястай махны үнэ 0.2 хувиар буурч 19887 төгрөг, үхрийн цул махны үнэ 0.9 хувиар буурч 22438 байна.

Зураг 1. Үхрийн нэг килограмм махны дундаж үнэ, төгрөг



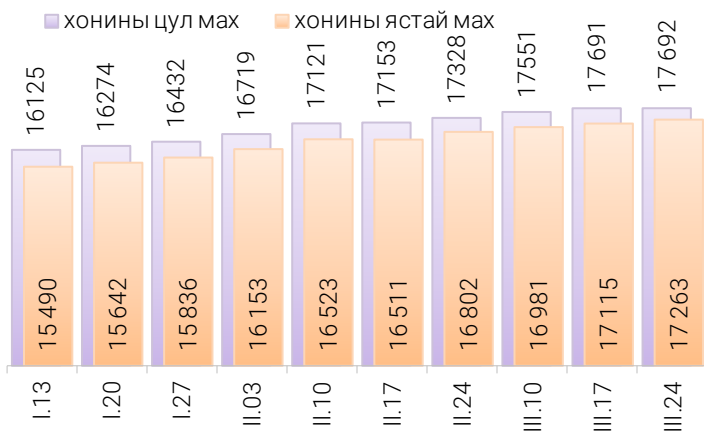
Хүснэгт 1. Нэг килограмм махны жижиглэн худалдах дундаж үнэ, төгрөг

Үхрийн ястай махны дундаж үнэ												
	I	II	III	IV	V	VI	VII	VIII	IX	X	XI	XII
2018	6 615	7 110	7 740	8 365	8 465	8 735	9 085	8 225	7 780	7 845	8 005	8 305
2019	8 875	8 925	9 390	9 635	10 960	11 700	12 280	11 540	11 375	10 950	10 090	9 755
2020	10 535	11 415	11 665	11 735	11 940	12 640	12 760	11 760	11 235	10 855	11 075	11 210
2021	11 615	12 605	12 670	13 850	13 960	14 770	14 800	13 700	13 420	13 280	13 345	13 495
2022	14 060	14 000	14 260	14 530	15 145	15 390	15 120	14 240	13 730	13 565	13 275	13 395
2023	13 520	14 245	14 955	16 750	18 493	20 100	19 466	16 723	16 277	15 690	15 542	15 846
2024	16 437	17 150	17 624	18 209	18 418	18 159	18 475	17 735	18 138	17 865	17 783	18 264
2025	19 073	19 637	19 887*									

Хонины ястай махны дундаж үнэ												
	I	II	III	IV	V	VI	VII	VIII	IX	X	XI	XII
2018	5 240	5 945	6 560	7 290	7 490	7 515	7 535	6 980	6 415	6 440	6 690	6 695
2019	7 170	7 340	7 945	8 710	9 820	10 430	10 045	9 700	9 640	9 095	7 710	7 635
2020	8 705	9 600	9 765	9 835	10 125	10 385	10 650	9 870	9 170	8 715	8 635	8 580
2021	9 040	10 460	10 705	12 320	12 390	12 695	12 440	11 380	10 975	11 005	10 775	10 850
2022	11 485	11 940	12 585	12 620	12 705	12 805	12 360	11 530	11 025	10 270	9 805	9 920
2023	10 440	11 350	12 680	14 065	15 396	16 598	15 766	13 387	12 703	12 010	11 834	12 080
2024	12 926	13 776	13 917	14 632	16 290	16 322	15 339	14746	14 510	14 245	14 088	14 701
2025	15 561	16 497	17 263*									

\*IV долоо хоногийн ажиглалтаар

Зураг 2. Хонины нэг килограмм махны дундаж үнэ, төгрөг



Өмнөх долоо хоногтой харьцуулахад хонины ястай махны үнэ 0.9 хувиар өсөж 17263 төгрөг, хонины цул махны үнэ 17692 төгрөгийн дундаж үнэтэй байна.

Энэ долоо хоногийн ажиглалтаар хонины ястай мах “Хүчит шонхор зах, дэлгүүрт хамгийн хямд буюу 15000 төгрөгөөр, Харин үхрийн ястай мах “Хүчит шонхор” захад хамгийн хямд буюу 18000 төгрөгөөр худалдаалагдаж байна.

• Гурилын үнэ

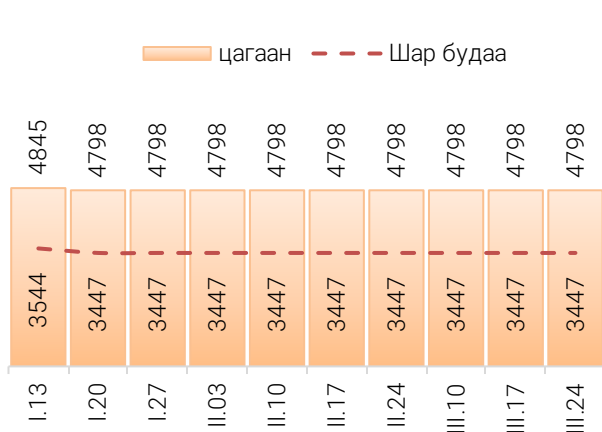
“Алтан тариа” нэрийн савласан нэг кг гурилын дундаж үнэ дээдийн дээд зэрэг нь 4222 төгрөг, дээд зэрэг нь 3193 төгрөг, 1-р зэрэг нь 2220 төгрөг, 2-р зэрэг нь 1358 төгрөг байна.

Худалдан авагч ихээр үйлчлүүлдэг “Барс” худалдааны төвд “Алтан тариа” нэрийн савласан нэг кг гурилын дундаж үнэ дээдийн дээд зэрэг нь 4200 төгрөг, дээд зэрэг нь 3000 төгрөг, 1-р зэрэг нь 2100 төгрөг, 2-р зэрэг нь 1600 төгрөгөөр тус тус худалдаалагдаж байна.

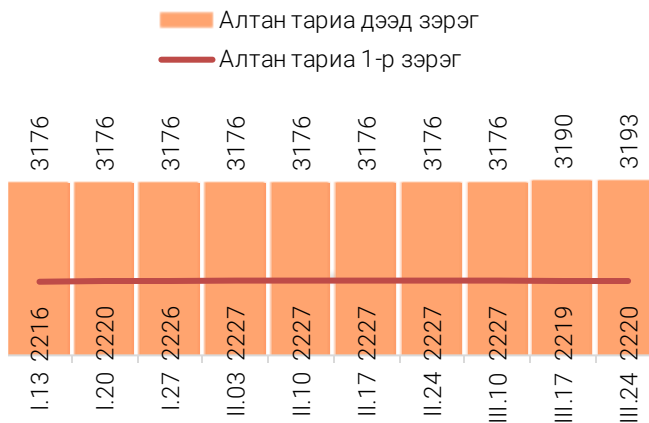


“Атар” талх хүнсний зах, дэлгүүрт 2470-2800 төгрөгийн үнэтэй байна. “Оргил супермаркет” худалдааны төвд “Атар” талхыг хамгийн хямд буюу 2470 төгрөгөөр, харин “Саруул” захад 2700 төгрөгөөр худалдаалж байна.

Зураг 3. Нэг килограмм будааны үнэ, төгрөг



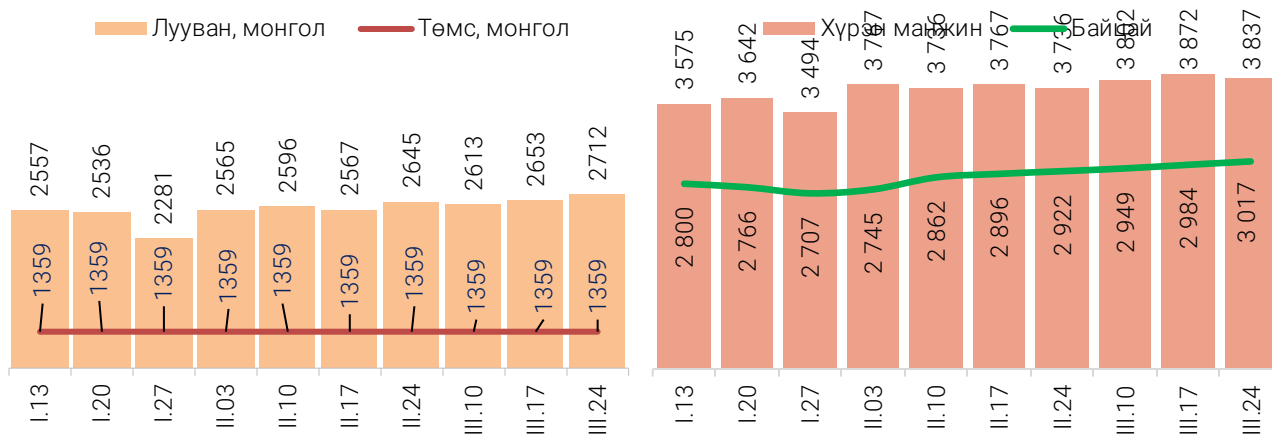
Зураг 4. Нэг килограмм савласан гурилын үнэ, төгрөг



- Хүнсний ногооны үнэ

Өмнөх долоо хоногтой харьцуулахад монгол байцай 1.1 хувиар өсөж 3017 төгрөг, хүрэн манжин 0.9 хувиар буурч 3837 төгрөг, монгол лууван 2.2 хувиар өсөж 2712 төгрөг, монгол сонгино 0.4 хувиар буурч 3666 төгрөг байна. Харин монгол төмсний үнэ тогтмол байна.

Зураг 5. Нэг килограмм хүнсний ногооны дундаж үнэ, төгрөг



Хэрэглээний үнийн ажиглалтын хавсралт хүснэгт:

Хавсралт 1. Хүнсний барааны үнийн ажиглалт, хүнсний зах, худалдааны төвөөр, 2025 III.24

Хавсралт 2. Хүнсний барааны дундаж үнийн зэрэгцүүлэлт, 2024 оны XII- 2025 оны III сар

Хавсралт 3. Хүнсний барааны дундаж үнийн зэрэгцүүлэлт, 2018-2025 оны III сар

Хавсралт 4. Шатахуун, түлшний үнэ, ШТС-аар, 2025 III.24

Хавсралт 5. Шатахууны үнийн зэрэгцүүлэлт, 2024 оны XII-2025 оны III сар

Хавсралт 6. Шатахууны үнэ өөрчлөгдсөн өдөр, 2022-2025 он

Хавсралт 7. Түлшний дундаж үнэ, худалдаж буй байршлаар, 2025.III.24

Хавсралт 1. Хүнсний барааны үнийн ажиглалт, хүнсний зах, худалдааны төвөөр, 2025.III.24

№	Бүтээгдэхүүний нэр		Хэмжих нэгж	Баянзүрх зах	Сансар Супер-маркет	Хүчит шонхор зах	Бөмбөгөр ХТ	Саруул зах	Барс ХТ	Таван эрдэнэ зах	Хархорин зах	Номин Супер-маркет	М-Март	Оргил Супер-маркет	Е Март	Их наяд ХТ	Дундаж үнэ
1	"Алтан тариа" гурил	дээд	кг	3 000	3 139	3 000	3 000	3 400	3 000	3 000	3 200	2 961	3 130	3 170	3 139	3 500	3 122
		1-р зэрэг	кг	2 500	2 434	2 500	2 400	2 850	2 100	2 200	2 500	2 434	2 140	2 110	3 200	2 500	2 435
2	"Алтан тариа" савласан гурил	дээдийн дээд	кг	4 000	3 990	4 200	4 500	4 100	4 200	4 500	4 200	3 989	4 100	3 990	4 230	5 000	4 222
		дээд	кг	3 500	3 170	3 000	3 000	3 600	3 000	3 000	3 000	3 198	3 250	3 170	3 200	3 500	3 193
		1-р зэрэг	кг	2 500	2 020	2 300	2 400	2 750	2 100	2 200	2 300	2 018	2 150	2 020	2 020	2 200	2 220
		2-р зэрэг	кг	2 000	1 020	1 500	1 800	1 350	1 600	1 500	1 500	1 018	1 050	1 020	1 020	1 800	1 358
3	Сүү	Сүү ХК 1л	литр	4 800	4 900	4 700	4 700	4 500	4 500	5 000	4 800	4 898	4 900	4 800	4 900	4 800	4 782
		Сүү ХК 0.5л	литр	2 300	2 300	2 200	2 200	2 200	2 100	2 300	2 300	2 298	2 300	2 300	2 300	2 500	2 275
		Задгай	литр	3 400		3 000		4 000		4 000	3 000					3 500	3 459
4	Тараг, Цөцгийтэй		литр	4 200	4 300	4 300	4 300	4 000	4 000	4 500	4 300	4 298	4 300	4 100	4 300	4 500	4 259
5	Талх	Атар	ширхэг	2 700	2 640	2 500	2 600	2 700	2 500	2 600	2 500	2 518	2 670	2 470	2 550	2 600	2 579
		Зууван чех	ширхэг	3 500	3 300	3 500	3 100	3 600	3 100	3 300	3 000	3 358	3 450	3 190	3 400		3 312
		Хар талх	300 гр	2 500	2 420	2 800	2 400	2 400	2 400	2 400	2 500	2 200	2 548	2 450	2 270	2 550	2 500
6	Будаа	цагаан	кг	4 500	5 550	4 200	4 200	5 000	4 000	5 000	4 200	5 478	5 600	5 470			4 798
		шар	кг	3 000	4 250	3 000	3 000		3 000	3 500	3 500	4 218	4 440			3 000	3 447
7	Цөцгийн тос, "Сүү" ХК		200 гр	9 200	9 500	9 500	9 500	9 000	8 800	9 500	9 500	9 698	9 500	9 500	9 700	9 500	9 412
8	Ургамлын тос, "Янта"		1 литр	6 000	8 250	6 000	5 500		6 000	6 000	6 000	7 788	8 960	6 210	8 000	6 000	6 640
9	Ногоон цай, Сtimo		90 гр	4 000	4 130	4 500	3 900	5 000	3 800	4 130	3 800	3 738	4 110	3 890	3 610	4 100	4 040
10	Элсэн чихэр		кг	4 500	6 190	4 500	4 500		4 500	4 500	4 500	6 048	6 790			4 500	4 986
11	Хонины мах	ястай	кг	17 500	16 980	15 000	17 500	21 800	17 500	18 500	16 000	16 980	15 500	14 800	17 800	19 800	17 263
		цул	кг	17 500	17 980	15 000	17 500	21 800	17 500	18 500	17 000	16 980	17 000	16 500	17 800	19 800	17 692
12	Үхрийн мах	ястай	кг	19 000	18 980	18 000	18 500	24 500	21 000	22 000	17 500	19 880	18 500	19 000	19 900	23 000	19 887
		цул	кг	21 500	19 980	21 000	23 000	26 500	22 500	25 000	21 000	21 880	21 000	21 500	21 900	26 000	22 438
13	Адууны мах, ястай		кг	13 000		13 000	14 500		14 000	14 800	13 500					15 000	13 950
14	Ямааны мах, ястай		кг	12 000		12 000					11 500						11 831
15	Төмс, Монгол		кг	1 500	1 020	1 000	1 500	2 000	1 500	1 500	1 500	1 018	1 500	1 490	1 020	1 500	1 359
16	Лууван, Монгол		кг	3 000	1 900	2 500	3 000	4 500	2 500	3 000	3 000	2 198	2 500		1 900	3 500	2 712
17	Байцай, Монгол		кг	3 500	2 980	2 500	3 000	4 500	3 500	3 500	3 000	2 888	2 400	1 890	2 890	3 500	3 017
18	Хүрэн манжин, Монгол		кг	4 000	3 100	4 000	4 500	6 500	4 000	4 500	4 000	2 788	2 750	3 500	2 790	5 000	3 837
19	Сонгино, Монгол		кг	4 500	2 790	3 500	3 500	6 000	3 500	4 000	4 000	2 988	3 800	3 300	2 790	4 000	3 666
20	Алим, Польш		кг	7 000	6 980	6 500	7 000		6 000	7 500	7 500	6 578	7 900	7 500	6 580	7 000	6 984
21	Өндөг, Монгол		ширхэг	650	628	600	650	560	650	600	650	643	667	570	598	650	623

\* Үнийн ажиглалт хийх өдөр тухайн захад тухайн бараа байхгүй байсан бөгөөд өмнөх 7 хоногийн үнээр оруулсан.



Хавсралт 3. Хүнсний барааны дундаж үнийн зэрэгцүүлэлт 2018-2025 оны III сар

№	Бүтээгдэхүүний нэр		хэмжих нэгж	2018.III	2019.III	2020.III	2021.III	2022.III	2023.III	2024.III	2025.III.24	2025/2024	2025/2023	2025/2022	2025/2021	2025/2020	2025/2019	
1	"Алтан тариа" гурил	дээд	кг	1 310	1 347	1 427	1 577	1 624	2 449	2 826	3 122	110.5	127.5	192.3	198.0	218.8	231.8	
		1-р зэрэг	кг	1 075	1 061	1 181	1 376	1 406	2 085	2 329	2 435	2 435	104.5	116.8	173.2	176.9	206.2	229.5
2	"Алтан тариа" савласан гурил	дээдийн дээд	кг	1 640	1 763	2 165	2 229	2 474	3 432	4 082	4 222	103.4	123.0	170.7	189.4	195.0	239.5	
		дээд	кг	1 345	1 363	1 510	1 614	1 586	2 604	2 969	3 193	107.5	122.6	201.3	197.8	211.4	234.2	
		1-р зэрэг	кг	1 100	1 091	1 228	1 412	1 389	2 240	2 426	2 220	2 220	91.5	99.1	159.8	157.2	180.7	203.4
		2-р зэрэг	кг	870	865	920	990	1 042	1 463	1 606	1 358	1 358	84.6	92.8	130.4	137.2	147.6	157.0
3	Сүү	Сүү ХК 1л	литр	2 740	2 690	2 680	2 841	3 314	4 429	4 445	4 782	107.6	108.0	144.3	168.3	178.4	177.8	
		Сүү ХК 0.5л	литр	1 115	1 121	1 207	1 325	1 600	2 245	2 245	2 275	101.3	101.3	142.2	171.7	188.5	202.9	
		Задгай	литр	2 000	1 897	1 897	2 449	2 500	3 347	3 869	3 459	3 459	89.4	103.4	138.4	141.3	182.4	182.4
4	Тараг, Цөцгийтэй		литр	2 595	2 552	2 455	2 731	3 271	3 950	4 045	4 259	105.3	107.8	130.2	155.9	173.5	166.9	
5	Талх	Атар	ширхэг	1 175	1 251	1 299	1 280	1 503	2 132	2 443	2 579	105.6	121.0	171.6	201.5	198.6	206.2	
		Зууван чех	ширхэг	1 335	1 385	1 557	1 699	2 083	2 462	3 094	3 312	107.0	134.5	159.0	194.9	212.7	239.1	
		Хар талх	300 гр	925	957	1 091	1 217	1 349	1 790	2 431	2 453	100.9	137.0	181.8	201.6	224.8	256.3	
6	Будаа	цагаан	кг		3 470	3 699	3 671	4 381	4 646	4 798	4 798	100.0	103.3	109.5	130.7	129.7	138.3	
		шар	кг	1 740	1 931	2 803	2 418	2 566	3 244	3 473	3 447	99.3	106.3	134.3	142.6	123.0	178.5	
7	Цөцгийн тос, "Сүү" ХК		200 гр	5 235	4 247	4 174	4 273	6 558	7 389	8 475	9 412	111.1	127.4	143.5	220.3	225.5	221.6	
8	Ургамлын тос, "Янта"		1 литр	3 590	3 472	3 471	4 288	5 932	8 179	6 821	6 640	97.3	81.2	111.9	154.8	191.3	191.2	
9	Ногоон цай, Сtimo		90 гр	1 515	1 521	1 537	1 572	1 994	3 788	3 806	4 040	106.1	106.7	202.6	257.0	262.9	265.6	
10	Элсэн чихэр		кг		2 772	2 747	2 765	3 251	3 771	5 042	4 986	98.9	132.2	153.4	180.3	181.5	179.9	
11	Хонины мах	ястай	кг	7 155	8 588	9 694	11 414	12 610	12 580	13 867	17 263	124.5	137.2	136.9	151.2	178.1	201.0	
		цул	кг	7 540	8 622	9 143	11 693	12 818	13 159	14 923	17 692	17 692	118.6	134.4	138.0	151.3	193.5	205.2
12	Үхрийн мах	ястай	кг	8 200	9 642	11 616	13 208	14 126	14 982	17 831	19 887	111.5	132.7	140.8	150.6	171.2	206.2	
		цул	кг	9 720	11 990	13 794	15 196	16 530	16 847	19 780	22 438	22 438	113.4	133.2	135.7	147.7	162.7	187.1
13	Адууны мах, ястай		кг	6 075	6 745	9 109	11 929	10 442	12 198	12 734	13 950	109.5	114.4	133.6	116.9	153.1	206.8	
14	Ямааны мах, ястай		кг	5 535	6 399	7 730	9 143	9 850	9 664	9 664	11 831	122.4	122.4	120.1	129.4	153.1	184.9	
15	Төмс, Монгол		кг	1 070	986	955	968	1 347	1 685	1 866	1 359	72.8	80.6	100.9	140.4	142.3	137.8	
16	Лууван, Монгол		кг	1 425	1 412	1 847	1 550	3 074	2 359	2 911	2 712	93.2	115.0	88.2	175.0	146.8	192.1	
17	Байцай, Монгол		кг	1 585	1 489	1 920	1 932	2 768	2 356	2 378	3 017	126.9	128.1	109.0	156.1	157.1	202.6	
18	Хүрэн манжин, Монгол		кг	2 615	1 780	1 701	2 501	3 759	3 521	2 980	3 837	128.8	109.0	102.1	153.4	225.6	215.6	
19	Сонгино, Монгол		кг	1 395	1 259	1 545	1 878	2 687	3 625	3 573	3 666	102.6	101.1	136.4	195.2	237.3	291.2	
20	Алим, Польш		кг	4 090	4 183	4 123	5 059	7 851	6 708	6 565	6 984	106.4	104.1	89.0	138.1	169.4	167.0	
21	Өндөг, Монгол		ширхэг	295	329	343	453	413	540	643	623	96.9	115.4	150.9	137.6	181.7	189.5	

Хавсралт 4. Шатахуун, түлшний үнэ, ШТС-аар, 2025.III.24

№	Төрөл	хэмжих нэгж	Жаст ойл	Петровис	Магнай трейд	Сод монгол	Шунхлай	Юнигаз	дундаж үнэ
1	Аи-95	литр		3 710	3 710	3 710	3 710		3710
2	Аи-80	литр		2 370		2 315	2 350		2345
3	Аи-92	литр	2 390	2 390	2 390	2 390	2 390		2390
4	Дизель түлш	литр	3 140	3 140	3 140	3 140	3 140		3140
5	Газ	литр						1 790	1790

Хавсралт 5. Шатахууны үнийн зэрэгцүүлэлт 2024 оны XII - 2025 оны III сар

№	Төрөл	хэмжих нэгж	24.XII.23	24.XII.30	25.I.06	25.I.13	25.I.20	25.I.27	25.II.03	25.II.10	25.II.17	25.II.24	25.III.10	25.III.17	25.III.24	25.III.24 25.III.17
1	Аи-95	литр	3 910	3 910	3 910	3 910	3 910	3 910	3 710	3710	3710	3710	3710	3710	3710	100.0
2	Аи-80	литр	2 345	2 345	2 345	2 345	2 345	2 345	2 345	2345	2345	2345	2345	2345	2345	100.0
3	Аи-92	литр	2 390	2 390	2 390	2 390	2 390	2 390	2 390	2390	2390	2390	2390	2390	2390	100.0
4	Дизель түлш	литр	3 140	3 140	3 140	3 140	3 140	3 140	3 140	3 140	3 140	3 140	3 140	3 140	3 140	100.0
5	Газ	литр	1 790	1 790	1 790	1 790	1 790	1 790	1 790	1790	1790	1790	1790	1790	1790	100.0

Хавсралт 6. Шатахууны үнэ өөрчлөгдсөн өдөр, 2022-2025 он

№	Төрөл	хэмжих нэгж	2022 XII.12	2023 I.09	2023 IV.03	2023 V.01	2023 X.09	2023 X.30	2023 XI.06	2023 XI.13	2023 XI.20	2023 XI.27	2024 II.19	2024 V.20	2024 IX.30	2025 II.03
1	Аи-95	литр	3 910	3 760	3 710	3 710	3 710	3 910	3 910	3 910	3 910	3 910	3 910	3 910	3 910	3 710
2	Аи-80	литр	2 347	2 347	2 345	2 345	2 345	2 345	2 345	2 345	2 345	2 345	2 345	2 345	2 345	2 345
3	Аи-92	литр	2 390	2 390	2 390	2 382	2 370	2 390	2 390	2 390	2 390	2 390	2 390	2 390	2 390	2 390
4	Дизель түлш	литр	3 846	3 850	3 730	3 476	3 670	3 690	3 770	3 690	3 708	3 890	3 590	3 390	3 140	3 140
5	Газ	литр	1 790	1 790	1 790	1 790	1 790	1 790	1 790	1 790	1 790	1 790	1 790	1 790	1 790	1 790

Хавсралт 7. Түлшний дундаж үнэ, худалдаж буй байршлаар, 2025 III.24

№	Төрөл	хэмжих нэгж	Чингэлтэй	Сүхбаатар	Баянгол	Баянзүрх	Сонгино хайрхан	Дундаж үнэ	
1	Түлшний мод	хар мод	6-7 кг	1 шуудай	7 500	7 500	8 000	7 000	7 500
		нарс	6-7 кг	1 шуудай	7 000	7 000	8 000	7 000	7 250
2	Сайжруулсан түлш	25 кг	1 шуудай	3 750	3 750		3 750	3 750	
3	Сайжруулсан түлш	1 тонн					150 000	150 000	

Нийслэлийн Статистикийн Газар

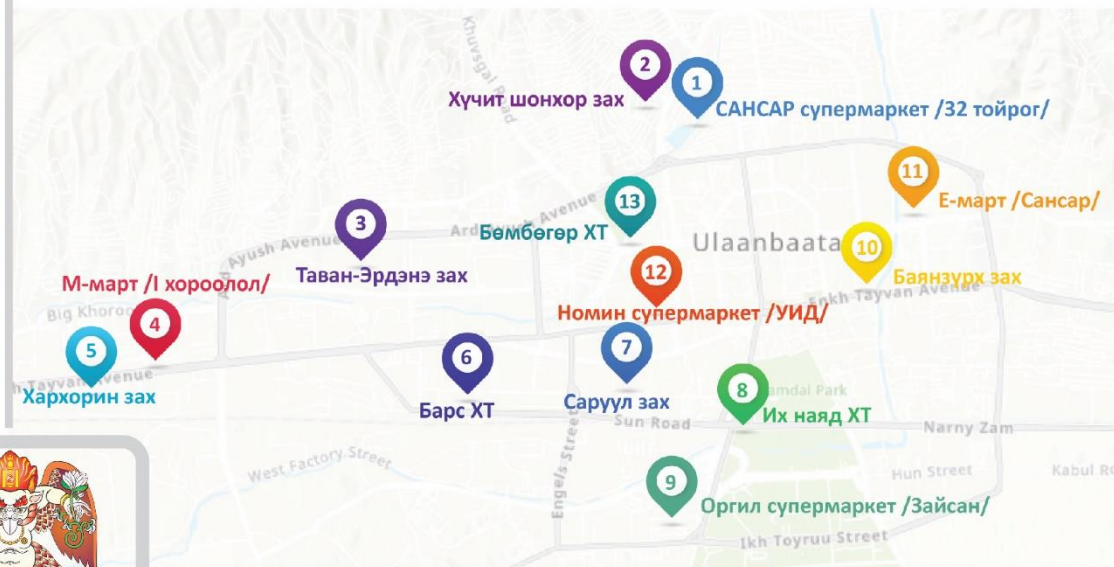
[www.ubstat.mn](http://www.ubstat.mn)



# ХҮНСНИЙ БАРААНЫ ҮНИЙН АЖИГЛАЛТ

/ХҮНСНИЙ БҮТЭЭГДЭХҮҮН,  
ХҮНСНИЙ ЗАХ,  
ХУДАЛДААНЫ ТӨВ,  
МЭДЭЭЛЭЛ ХЭРЭГЛЭГЧ/

# 13 ХҮНСНИЙ ЗАХ, ХУДАЛДААНЫ ТӨВ,



# 21 НЭР ТӨРЛИЙН ХҮНСНИЙ БҮТЭЭГДЭХҮҮН

“Алтан тариа” задгай гурил  
“Алтан тариа” савалсан гурил  
Сүү  
Тараг, цөцгийтэй  
Талх  
Будаа  
Цөцгийн тос  
Ургамлын тос

Ногоон цай “Сtimo”  
Элсэн чихэр  
Хонины мах  
Үхрийн мах  
Адууны мах  
Ямааны мах  
Төмс, лууван, байцай  
Хүрэн манжин, сонгино  
Алим, өндөг



# МЭДЭЭЛЭЛ ТАРХААЛТ /7 ХОНОГ БҮРИЙН ДАВАА ГАРАГ БҮР/

