



НИЙСЛЭЛИЙН
СТАТИСТИКИЙН
ГАЗАР

7 ХОНОГИЙН ХҮНСНИЙ БАРАА, БҮТЭЭГДЭХҮҮНИЙ ҮНИЙН ТАНИЛЦУУЛГА



2025 оны 01 дүгээр сарын 06-ны өдрийн байдлаар Улаанбаатар хотын гол нэрийн барааны үнэ өмнөх сараас **2.0 хувь**, өмнөх 7 хоногоос **0.2 хувиар** тус тус өссөн байна.

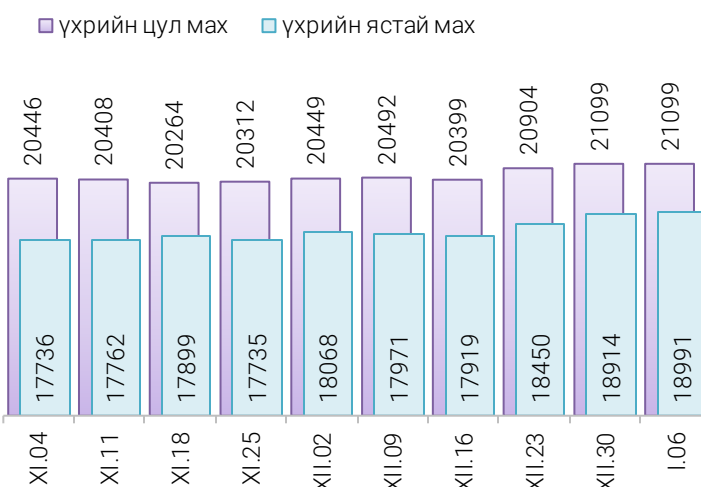
Улаанбаатар хотод байрладаг, иргэд, олон нийт ихээр үйлчлүүлдэг 13 хүнсний зах, худалдааны төв, супермаркетэд хийсэн 21 нэр төрлийн 32 хүнсний бараа, бүтээгдэхүүний үнийн 2025 оны 01 дүгээр сарын 1 дэх долоо хоногийн ажиглалтаар өмнөх долоо хоногтой харьцуулахад 23 нэрийн барааны үнэ **(71.8%) тогтвортой**, 6 нэрийн барааны үнэ **(18.8%) өссөн**, 3 нэрийн барааны үнэ **(9.4%) буурсан** байна. Үүнд:

- **Махны дундаж үнэ**

2025 оны 01 дүгээр сарын 06-ны өдрийн байдлаар хонины ястай мах нэг килограмм нь дунджаар 15276 төгрөг, үхрийн ястай мах нэг килограмм нь дунджаар 18991 төгрөгийн үнэтэй тус тус худалдаалагдаж байна.

Өмнөх долоо хоногтой харьцуулахад үхрийн ястай махны үнэ 0.4 хувиар өсөж 18991 төгрөг, үхрийн цул махны үнэ дундаж 21099 тогтвортой байна.

Зураг 1. Үхрийн нэг килограмм махны дундаж үнэ, төгрөг



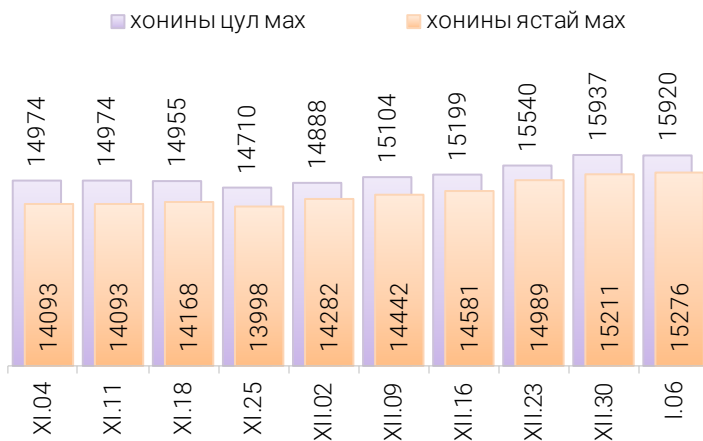
Хүснэгт 1. Нэг килограмм махны жижиглэн худалдах дундаж үнэ, төгрөг

Үхрийн ястай махны дундаж үнэ												
	I	II	III	IV	V	VI	VII	VIII	IX	X	XI	XII
2018	6 615	7 110	7 740	8 365	8 465	8 735	9 085	8 225	7 780	7 845	8 005	8 305
2019	8 875	8 925	9 390	9 635	10 960	11 700	12 280	11 540	11 375	10 950	10 090	9 755
2020	10 535	11 415	11 665	11 735	11 940	12 640	12 760	11 760	11 235	10 855	11 075	11 210
2021	11 615	12 605	12 670	13 850	13 960	14 770	14 800	13 700	13 420	13 280	13 345	13 495
2022	14 060	14 000	14 260	14 530	15 145	15 390	15 120	14 240	13 730	13 565	13 275	13 395
2023	13 520	14 245	14 955	16 750	18 493	20 100	19 466	16 723	16 277	15 690	15 542	15 846
2024	16 437	17 150	17 624	18 209	18 418	18 159	18 475	17 735	18 138	17 865	17 783	18 264
2025	18991*											

Хонины ястай махны дундаж үнэ												
	I	II	III	IV	V	VI	VII	VIII	IX	X	XI	XII
2018	5 240	5 945	6 560	7 290	7 490	7 515	7 535	6 980	6 415	6 440	6 690	6 695
2019	7 170	7 340	7 945	8 710	9 820	10 430	10 045	9 700	9 640	9 095	7 710	7 635
2020	8 705	9 600	9 765	9 835	10 125	10 385	10 650	9 870	9 170	8 715	8 635	8 580
2021	9 040	10 460	10 705	12 320	12 390	12 695	12 440	11 380	10 975	11 005	10 775	10 850
2022	11 485	11 940	12 585	12 620	12 705	12 805	12 360	11 530	11 025	10 270	9 805	9 920
2023	10 440	11 350	12 680	14 065	15 396	16 598	15 766	13 387	12 703	12 010	11 834	12 080
2024	12 926	13 776	13 917	14 632	16 290	16 322	15 339	14746	14 510	14 245	14 088	14 701
2025	15276*											

*I долоо хоногийн ажиглалтаар

Зураг 2. Хонины нэг килограмм махны дундаж үнэ, төгрөг



Өмнөх долоо хоногтой харьцуулахад хонины ястай махны үнэ 0.4 хувиар өсөж 15276 төгрөг, хонины цул махны үнэ 0.1 хувиар буурч 15920 төгрөгийн дундаж үнэтэй байна.

Энэ долоо хоногийн ажиглалтаар хонины ястай мах “Хүчит шонхор зах” хамгийн хямд буюу 12000 төгрөгөөр, Харин үхрийн ястай мах “Хархорин” захад хамгийн хямд буюу 16000 төгрөгөөр худалдаалагдаж байна.

• Гурилын үнэ

“Алтан тариа” нэрийн савласан нэг кг гурилын дундаж үнэ дээдийн дээд зэрэг нь 4222 төгрөг, дээд зэрэг нь 3139 төгрөг, 1-р зэрэг нь 2229 төгрөг, 2-р зэрэг нь 1411 төгрөг байна.

Худалдан авагч ихээр үйлчлүүлдэг “Барс” худалдааны төвд “Алтан тариа” нэрийн савласан нэг кг гурилын дундаж үнэ дээдийн дээд зэрэг нь 4200 төгрөг, дээд зэрэг нь 3000 төгрөг, 1-р зэрэг нь 2100 төгрөг, 2-р зэрэг нь 1600 төгрөгөөр тус тус худалдаалагдаж байна.

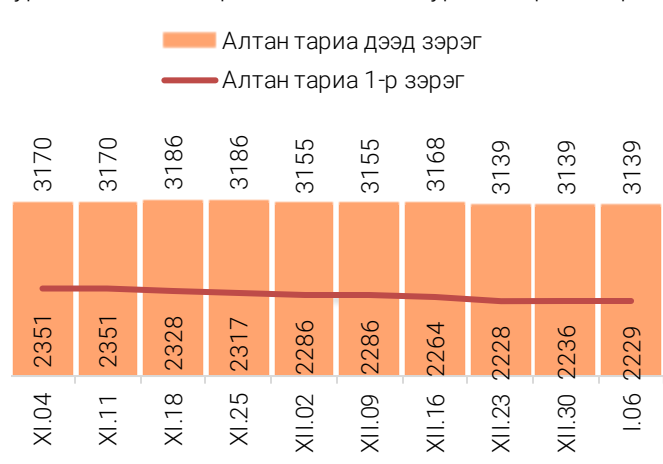


“Атар” талх хүнсний зах, дэлгүүрт 2470-2800 төгрөгийн үнэтэй байна. “Оргил супермаркет” худалдааны төвд “Атар” талхыг хамгийн хямд буюу 2470 төгрөгөөр, харин “Саруул” захад 2800 төгрөгөөр худалдаалж байна.

Зураг 3. Нэг килограмм будааны үнэ, төгрөг



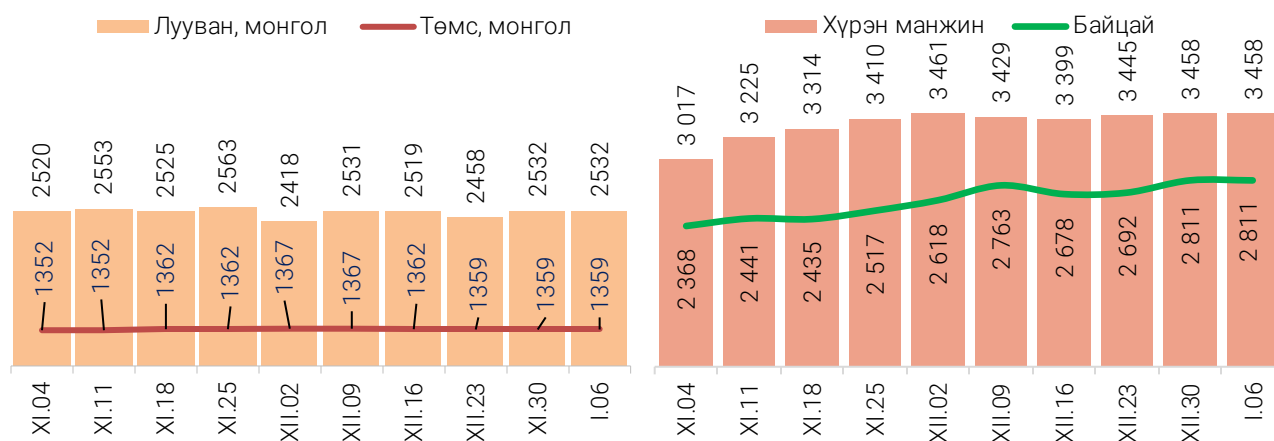
Зураг 4. Нэг килограмм савласан гурилын үнэ, төгрөг



- Хүнсний ногооны үнэ

Өмнөх долоо хоногтой харьцуулахад монгол төмс, байцай, хүрэн манжин, сонгино хүнсний ногооны үнэ өөрчлөлтгүй байна.

Зураг 5. Нэг килограмм хүнсний ногооны дундаж үнэ, төгрөг



Хэрэглээний үнийн ажиглалтын хавсралт хүснэгт:

Хавсралт 1. Хүнсний барааны үнийн ажиглалт, хүнсний зах, худалдааны төвөөр, 2025.1.06

Хавсралт 2. Хүнсний барааны дундаж үнийн зэрэгцүүлэлт, 2024 оны X- 2025 оны I сар

Хавсралт 3. Хүнсний барааны дундаж үнийн зэрэгцүүлэлт, 2017-2025 оны I сар

Хавсралт 4. Шатахуун, түлшний үнэ, ШТС-аар, 2025.1.06

Хавсралт 5. Шатахууны үнийн зэрэгцүүлэлт, 2024 оны X-2025 оны I сар

Хавсралт 6. Шатахууны үнэ өөрчлөгдсөн өдөр, 2022-2025 он

Хавсралт 7. Түлшний дундаж үнэ, худалдаж буй байршлаар, 2025.1.06

Хавсралт 1. Хүнсний барааны үнийн ажиглалт, хүнсний зах, худалдааны төвөөр, 2025.1.06

№	Бүтээгдэхүүний нэр	хэмжих нэгж	Баянзүрх зах	Сансар Супер-маркет	Хүчит шонхор зах	Бөмбөгөр ХТ	Саруул зах	Барс ХТ	Таван эрдэнэ зах	Хархорин зах	Номин Супер-маркет	М-Март	Оргил Супер-маркет	Е Март	Их наяд ХТ	Дундаж үнэ	
1	"Алтан тариа" гурил	дээд	кг	3 000	3 139	3 000	3 000	3 400	3 000	3 000	3 200	2 961	3 130	3 170	3 139	3 500	3 122
		1-р зэрэг	кг	2 500	2 434	2 500	2 300	2 850	2 100	2 200	2 500	2 434	2 140	2 110	1 993	2 500	2 340
2	"Алтан тариа" савласан гурил	дээдийн дээд	кг	4 000	3 990	4 200	4 500	4 100	4 200	4 500	4 200	3 989	4 100	3 990	4 230	5 000	4 222
		дээд	кг	3 000	3 170	3 000	3 000	3 600	3 000	3 000	3 000	3 198	3 250	3 170	3 170	3 300	3 139
		1-р зэрэг	кг	2 500	2 020	2 400	2 300	2 750	2 100	2 200	2 200	2 018	2 150	2 130	2 020	2 300	2 229
		2-р зэрэг	кг	2 200	1 020	1 500	1 800	1 350	1 600	1 500	1 500	1 018	1 570	1 020	1 020	1 800	1 411
3	Сүү	Сүү ХК 1л	литр	4 800	4 500	4 700	4 700	4 500	4 500	5 000	4 700	4 698	4 700	4 700	4 700	4 800	4 690
		Сүү ХК 0.5л	литр	2 300	2 300	2 200	2 200	2 200	2 100	2 300	2 200	2 298	2 300	2 300	2 300	2 500	2 267
		Задгай	литр	3 400		3 000		3 500		4 000	3 000					3 500	3 383
4	Тараг, Цөцгийтэй	литр	4 200	4 200	4 300	4 300	4 000	4 000	4 500	4 300	4 198	4 200	4 100	4 200	4 500	4 228	
5	Талх	Атар	ширхэг	2 600	2 640	2 500	2 600	2 800	2 500	2 600	2 500	2 518	2 670	2 470	2 550	2 600	2 579
		Зууван чех	ширхэг	3 500	3 300	3 500	3 100	3 200	3 100	3 300	3 000	3 358	3 450	3 190	3 400		3 279
		Хар талх	300 гр	2 500	2 420	2 800	2 300	2 400	2 400	2 500	2 200	2 548	2 340	2 270	2 550	2 500	2 436
6	Будаа	цагаан	кг	4 500	5 550	4 200	4 200	5 000	4 000	5 000	4 200	6 098	5 600	5 470			4 845
		шар	кг	3 000	4 250	3 000	3 000		3 000	3 500	3 500	4 938	5 000			3 000	3 544
7	Цөцгийн тос, "Сүү" ХК	200 гр	9 200	9 500	9 500	9 500	9 000	8 800	9 500	9 500	9 498	9 500	9 500	9 500	9 500	9 382	
8	Ургамлын тос, "Янта"	1 литр	5 500	6 160	6 500	5 500		5 500	6 000	5 500	5 898	8 960	6 210	6 050	6 000	6 093	
9	Ногоон цай, Сtimo	90 гр	4 000	4 130	4 000	3 900	5 000	3 800	4 130	3 800	3 738	4 110	3 890	3 610	4 100	4 004	
10	Элсэн чихэр	кг	4 500	6 190	4 500	4 500		4 500	4 500	4 500	7 868	6 790			4 500	5 119	
11	Хонины мах	ястай	кг	14 500	15 980	12 000	14 500	19 800	14 500	15 800	13 500	14 980	14 500	14 800	16 800	18 500	15 276
		цул	кг	14 500	15 980	12 000	14 500	19 800	15 000	15 800	16 500	16 480	16 000	16 500	16 800	18 500	15 920
12	Үхрийн мах	ястай	кг	19 500	16 980	17 500	17 000	22 500	21 000	19 500	16 000	18 780	19 500	19 000	18 800	22 000	18 991
		цул	кг	20 500	19 980	18 500	21 000	24 500	22 000	22 500	19 000	19 980	20 500	21 900	20 800	24 000	21 099
13	Адууны мах, ястай	кг	12 000		10 000	14 000		15 000		11 500					15 000	12 775	
14	Ямааны мах, ястай	кг	12 000		9 500					12 500						11 253	
15	Төмс, Монгол	кг	1 500	1 020	1 000	1 500	2 000	1 500	1 500	1 500	1 018	1 500	1 490	1 020	1 500	1 359	
16	Лууван, Монгол	кг	2 500	1 900	2 500	3 000	4 000	2 500	2 500	3 000	1 798	2 500		1 650	3 500	2 532	
17	Байцай, Монгол	кг	3 000	2 590	2 500	3 500	3 500	3 000	3 000	3 000	2 588	2 400	1 890	2 590	3 500	2 811	
18	Хүрэн манжин, Монгол	кг	3 500	2 450	3 500	3 000	4 500	3 500	4 500	4 000	2 948	2 750	3 500	2 790	5 000	3 458	
19	Сонгино, Монгол	кг	4 500	2 790	3 000	3 000	5 000	4 000	4 000	4 000	2 898	3 800		2 790	4 000	3 581	
20	Алим, Польш	кг	7 000	6 980	6 500	6 500		7 000	7 500	7 500	6 998	7 900	7 500	6 580	7 000	7 067	
21	Өндөг, Монгол	ширхэг	650	640	600	650	560	600	600	650	643	667	570	598	650	620	

* Үнийн ажиглалт хийх өдөр тухайн захад тухайн бараа байхгүй байсан бөгөөд өмнөх 7 хоногийн үнээр оруулсан.

Хавсралт 2. Хүнсний барааны дундаж үнийн зэрэгцүүлэлт 2024 оны X - I сар

№	Бүтээгдэхүүний нэр		хэмжих нэгж	2024 X.14	2024 X.21	2024 X.28	2024 XI.04	2024 XI.11	2024 XI.18	2024 XI.25	2024 XII.02	2024 XII.09	2024 XII.16	2024 XII.23	2024 XII.30	2025 I.06	25.I.06 24.XII.30	
1	"Алтан тариа" гурил	дээд	кг	3 115	3 147	3 147	3 147	3 147	3 131	3 131	3 131	3 131	3 131	3 131	3 131	3 122	99.7	
		1-р зэрэг	кг	2 407	2 407	2 407	2 407	2 407	2 414	2 391	2 375	2 375	2 375	2 375	2 341	2 341	2 340	100.0
2	"Алтан тариа" савласан гурил	дээдийн дээд	кг	4 100	4 100	4 100	4 100	4 100	4 222	4 222	4 222	4 222	4 222	4 222	4 222	4 222	4 222	100.0
		дээд	кг	3 138	3 170	3 170	3 170	3 170	3 186	3 186	3 155	3 155	3 168	3 139	3 139	3 139	3 139	100.0
		1-р зэрэг	кг	2 351	2 351	2 351	2 351	2 351	2 328	2 317	2 286	2 286	2 264	2 228	2 236	2 229	2 229	99.7
		2-р зэрэг	кг	1 435	1 435	1 435	1 435	1 435	1 430	1 430	1 430	1 443	1 431	1 380	1 411	1 411	1 411	100.0
3	Сүү	Сүү ХК 1л	литр	4 490	4 490	4 490	4 490	4 490	4 490	4 490	4 490	4 490	4 468	4 705	4 690	4 690	4 690	100.0
		Сүү ХК 0.5л	литр	2 245	2 245	2 245	2 245	2 245	2 237	2 237	2 237	2 237	2 237	2 267	2 267	2 267	2 267	100.0
		Задгай	литр	3 276	3 276	3 276	3 276	3 276	3 276	3 276	3 383	3 383	3 383	3 383	3 383	3 383	3 383	100.0
4	Тараг, Цөцгийтэй		литр	4 037	4 037	4 037	4 037	4 037	4 037	4 037	4 037	4 037	4 065	4 205	4 228	4 228	100.0	
5	Талх	Атар	ширхэг	2 454	2 454	2 454	2 454	2 454	2 454	2 454	2 563	2 571	2 571	2 563	2 579	2 579	100.0	
		Зууван чех	ширхэг	3 212	3 212	3 212	3 212	3 212	3 212	3 212	3 244	3 244	3 253	3 279	3 279	3 279	100.0	
		Хар талх	300 гр	2 362	2 379	2 394	2 394	2 394	2 394	2 394	2 424	2 424	2 416	2 416	2 436	2 436	2 436	100.0
6	Будаа	цагаан	кг	4 798	4 798	4 798	4 798	4 798	4 798	4 798	4 798	4 798	4 798	4 845	4 845	4 845	100.0	
		шар	кг	3 473	3 473	3 473	3 473	3 473	3 473	3 473	3 473	3 473	3 473	3 544	3 544	3 544	100.0	
7	Цөцгийн тос, "Сүү" ХК		200 гр	9 343	9 343	9 343	9 343	9 343	9 343	9 343	9 343	9 343	9 343	9 421	9 382	9 382	100.0	
8	Ургамлын тос, "Янта"		1 литр	6 601	6 226	6 377	6 332	6 332	6 215	6 332	6 282	5 960	6 025	5 981	5 981	6 093	101.9	
9	Ногоон цай, Сtimo		90 гр	3 888	3 896	3 896	3 896	3 896	3 896	3 896	4 004	4 004	4 004	4 004	4 004	4 004	100.0	
10	Элсэн чихэр		кг	4 986	4 986	4 986	4 986	4 986	4 986	4 986	4 986	4 986	4 986	5 119	5 119	5 119	100.0	
11	Хонины мах	ястай	кг	14 287	14 255	14 159	14 093	14 093	14 168	13 998	14 282	14 442	14 581	14 989	15 211	15 276	100.4	
		цул	кг	15 043	14 966	15 058	14 974	14 974	14 955	14 710	14 888	15 104	15 199	15 540	15 937	15 920	99.9	
12	Үхрийн мах	ястай	кг	17 984	17 727	17 711	17 736	17 762	17 899	17 735	18 068	17 971	17 919	18 450	18 914	18 991	100.4	
		цул	кг	20 443	20 334	20 334	20 446	20 408	20 264	20 312	20 449	20 492	20 399	20 904	21 099	21 099	21 099	100.0
13	Адууны мах, ястай		кг	12 415	12 526	12 300	12 068	11 951	11 951	12 068	11 816	11 945	11 829	12 347	12 604	12 775	101.4	
14	Ямааны мах, ястай		кг	10 970	10 970	10 656	10 656	10 656	10 656	10 656	10 475	10 475	10 632	11 101	11 101	11 253	101.4	
15	Төмс, Монгол		кг	1 362	1 362	1 352	1 352	1 352	1 362	1 362	1 367	1 367	1 362	1 359	1 359	1 359	100.0	
16	Лууван, Монгол		кг	2 667	2 410	2 531	2 520	2 553	2 525	2 563	2 418	2 531	2 519	2 458	2 532	2 532	100.0	
17	Байцай, Монгол		кг	2 191	2 278	2 271	2 368	2 441	2 435	2 517	2 618	2 763	2 678	2 692	2 811	2 811	100.0	
18	Хүрэн манжин, Монгол		кг	2 833	2 935	3 037	3 017	3 225	3 314	3 410	3 461	3 429	3 399	3 445	3 458	3 458	100.0	
19	Сонгино, Монгол		кг	3 185	3 223	3 382	3 450	3 437	3 563	3 656	3 629	3 625	3 637	3 680	3 581	3 581	100.0	
20	Алим, Польш		кг	7 079	7 017	6 977	7 152	7 152	7 152	7 152	7 238	7 238	7 238	7 152	7 067	7 067	100.0	
21	Өндөг, Монгол		ширхэг	626	622	622	621	621	621	621	618	618	618	618	618	620	100.4	

Хавсралт 3. Хүнсний барааны дундаж үнийн зэрэгцүүлэлт 2018-2025 оны I сар

№	Бүтээгдэхүүний нэр		хэмжих нэгж	2018.I	2019.I	2020.I	2021.I	2022.I	2023.I	2024 I.08	2025 I.06	2024/2023	2024/2022	2024/2021	2024/2020	2024/2019	2024/2018
1	"Алтан тариа" гурил	дээд	кг	1 310	1 345	1 434	1 535	1 611	2 413	2 361	3 122	132.2	129.4	193.8	203.4	217.7	232.1
		1-р зэрэг	кг	1 075	1 060	1 168	1 304	1 413	2 042	2 003	2 340	116.8	114.6	165.6	179.4	200.3	220.8
2	"Алтан тариа" савласан гурил	дээдийн дээд	кг	1 640	1 765	1 818	2 181	2 494	3 409	3 401	4 222	124.1	123.9	169.3	193.6	232.2	239.2
		дээд	кг	1 345	1 365	1 435	1 565	1 609	2 565	2 479	3 139	126.6	122.4	195.1	200.5	218.7	229.9
		1-р зэрэг	кг	1 100	1 090	1 202	1 346	1 389	2 174	2 081	2 229	107.1	102.5	160.4	165.6	185.4	204.5
		2-р зэрэг	кг	870	865	915	992	1 072	1 431	1 431	1 411	98.6	98.7	131.7	142.3	154.2	163.2
3	Сүү	Сүү ХК 1л	литр	2 495	2 735	2 608	2 841	3 099	3 960	3 960	4 690	118.4	118.5	151.3	165.1	179.8	171.5
		Сүү ХК 0.5л	литр	1 040	1 125	1 207	1 317	1 484	2 037	2 037	2 267	111.3	111.3	152.8	172.2	187.8	201.5
		Задгай	литр	1 800	1 935	1 643	1 732	2 500	3 000	2 950	3 383	114.7	112.8	135.3	195.3	205.9	174.8
4	Тараг, Цөцгийтэй		литр	2 535	2 540	2 455	2 645	3 000	3 687	3 687	4 228	114.7	114.7	140.9	159.8	172.2	166.5
5	Талх	Атар	ширхэг	1 175	1 250	1 287	1 280	1 507	2 140	2 156	2 579	119.6	120.5	171.1	201.5	200.4	206.3
		Зууван чех	ширхэг	1 335	1 385	1 549	1 699	2 009	2 462	2 462	3 279	133.2	133.2	163.2	193.0	211.7	236.8
		Хар талх	300 гр	925	960	1 072	1 217	1 351	1 790	1 790	2 436	136.1	136.1	180.3	200.2	227.3	253.8
6	Будаа	цагаан	кг	2 660	3 405	3 791	3 661	4 497	4 538	4 538	4 845	106.8	106.8	107.7	132.4	127.8	142.3
		шар	кг	1 740	1 900	2 803	2 577	2 485	3 244	3 244	3 544	109.2	109.3	142.6	137.5	126.4	186.5
7	Цөцгийн тос, "Сүү" ХК		200 гр	4 100	4 325	4 174	4 273	6 197	7 389	7 389	9 382	127.0	127.0	151.4	219.6	224.8	216.9
8	Ургамлын тос, "Янта"		1 литр	3 555	3 480	3 469	4 248	5 929	8 295	8 231	6 093	74.0	73.5	102.8	143.4	175.6	175.1
9	Ногоон цай, Сtimo		90 гр	1 515	1 520	1 525	1 572	1 950	3 804	3 804	4 004	105.3	105.3	205.3	254.7	262.6	263.4
10	Элсэн чихэр		кг	2 625	2 640	2 727	2 610	3 220	3 771	3 771	5 119	135.7	135.8	159.0	196.1	187.7	193.9
11	Хонины мах	ястай	кг	5 185	7 390	8 082	8 728	11 600	10 360	10 294	15 276	148.4	147.5	131.7	175.0	189.0	206.7
		цул	кг	5 300	7 785	8 349	9 150	12 091	11 413	11 174	15 920	142.5	139.5	131.7	174.0	190.7	204.5
12	Үхрийн мах	ястай	кг	6 525	9 020	10 017	11 371	14 084	13 385	13 586	18 991	139.8	141.9	134.8	167.0	189.6	210.5
		цул	кг	7 890	11 290	11 952	12 564	15 837	15 703	15 695	21 099	134.4	134.4	133.2	167.9	176.5	186.9
13	Адууны мах, ястай		кг	5 050	6 750	8 239	9 091	10 034	9 755	9 568	12 775	133.5	131.0	127.3	140.5	155.1	189.3
14	Ямааны мах, ястай		кг	3 565	6 000	7 246	7 500	8 349	8 330	8 153	11 253	138.0	135.1	134.8	150.0	155.3	187.6
15	Төмс, Монгол		кг	925	820	818	935	1 147	1 505	1 477	1 359	92.0	90.3	118.5	145.3	166.1	165.7
16	Лууван, Монгол		кг	1 275	1 100	1 425	1 550	3 098	2 356	2 329	2 532	108.7	107.4	81.7	163.3	177.7	230.2
17	Байцай, Монгол		кг	1 450	1 200	1 462	1 719	2 446	2 227	2 196	2 811	128.0	126.2	114.9	163.5	192.3	234.2
18	Хүрэн манжин, Монгол		кг	1 990	1 475	1 523	2 315	3 804	2 920	2 882	3 458	120.0	118.4	90.9	149.4	227.0	234.4
19	Сонгино, Монгол		кг	1 300	1 170	1 336	1 691	2 687	2 919	2 903	3 581	123.3	122.7	133.3	211.8	268.0	306.1
20	Алим, Польш		кг	4 140	4 190	4 123	4 985	7 851	6 708	6 708	7 067	105.4	105.4	90.0	141.8	171.4	168.7
21	Өндөг, Монгол		ширхэг	285	330	348	374	450	533	543	620	114.3	116.5	137.9	165.9	178.3	188.0

Хавсралт 4. Шатахуун, түлшний үнэ, ШТС-аар, 2025.I.06

№	Төрөл	хэмжих нэгж	Жаст ойл	Петровис	Магнай трейд	Сод монгол	Шунхлай	Юнигаз	дундаж үнэ
1	Аи-95	литр		3 910	3 910	3 910	3 910		3910
2	Аи-80	литр		2 370		2 315	2 350		2345
3	Аи-92	литр	2 390	2 390	2 390	2 390	2 390		2390
4	Дизель түлш	литр	3 140	3 140	3 140	3 140	3 140		3140
5	Газ	литр						1 790	1790

Хавсралт 5. Шатахууны үнийн зэрэгцүүлэлт 2024 оны X - 2025 оны I сар

№	Төрөл	хэмжих нэгж	24.X.14	24.X.21	24.X.28	24.XI.04	24.XI.11	24.XI.18	24.XI.25	24.XII.02	24.XII.09	24.XII.16	24.XII.23	24.XII.30	25.I.05	<u>25.I.06</u> 24.XII.30
1	Аи-95	литр	3 910	3 910	3 910	3 910	3 910	3 910	3 910	3910	3910	3910	3910	3910	3910	100.0
2	Аи-80	литр	2 345	2 345	2 345	2 345	2 345	2 345	2 345	2345	2345	2345	2345	2345	2345	100.0
3	Аи-92	литр	2 390	2 390	2 390	2 390	2 390	2 390	2 390	2390	2390	2390	2390	2390	2390	100.0
4	Дизель түлш	литр	3 390	3 390	3 390	3 390	3 390	3 390	3 390	3140	3 140	3140	3140	3140	3 140	100.0
5	Газ	литр	1 790	1 790	1 790	1 790	1 790	1 790	1 790	1790	1790	1790	1790	1790	1790	100.0

Хавсралт 6. Шатахууны үнэ өөрчлөгдсөн өдөр, 2022-2025 он

№	Төрөл	хэмжих нэгж	2022 XI.28	2022 XII.12	2023 I.09	2023 IV.03	2023 V.01	2023 X.09	2023 X.30	2023 XI.06	2023 XI.13	2023 XI.20	2023 XI.27	2024 II.19	2024 V.20	2024 IX.30
1	Аи-95	литр	3 910	3 910	3 760	3 710	3 710	3 710	3 910	3 910	3 910	3 910	3 910	3 910	3 910	3 910
2	Аи-80	литр	2 347	2 347	2 347	2 345	2 345	2 345	2 345	2 345	2 345	2 345	2 345	2 345	2 345	2 345
3	Аи-92	литр	2 390	2 390	2 390	2 390	2 382	2 370	2 390	2 390	2 390	2 390	2 390	2 390	2 390	2 390
4	Дизель түлш	литр	3 820	3 846	3 850	3 730	3 476	3 670	3 690	3 770	3 690	3 708	3 890	3 590	3 390	3 140
5	Газ	литр	1 790	1 790	1 790	1 790	1 790	1 790	1 790	1 790	1 790	1 790	1 790	1 790	1 790	1 790

Хавсралт 7. Түлшний дундаж үнэ, худалдаж буй байршлаар, 2025 I.06

№	Төрөл	хэмжих нэгж		Чингэлтэй	Сүхбаатар	Баянгол	Баянзүрх	Сонгино хайрхан	Дундаж үнэ
1	Түлшний мод	хар мод	6-7 кг	1 шуудай	7 500	7 500	8 500	7 000	7 625
		нарс	6-7 кг	1 шуудай	7 000	7 000	7 500	7 000	7 125
2	Сайжруулсан түлш	25 кг	1 шуудай	3 750	3 750		3 750	3 750	3 750
3	Сайжруулсан түлш	1 тонн					150 000	150 000	150 000

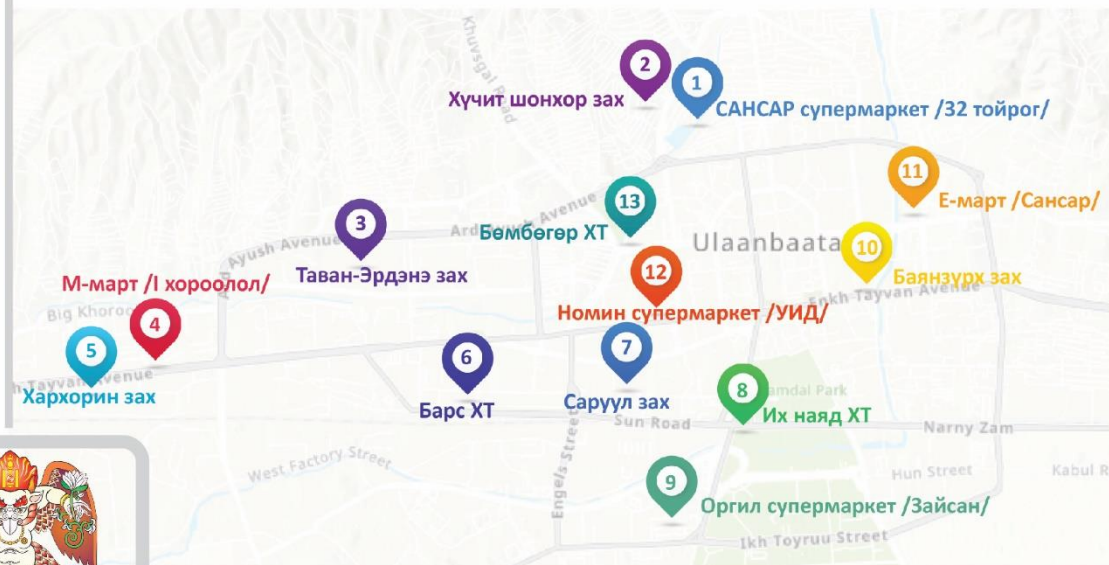
Нийслэлийн Статистикийн Газар

www.ubstat.mn

ХҮНСНИЙ БАРААНЫ ҮНИЙН АЖИГЛАЛТ

/ХҮНСНИЙ БҮТЭЭГДЭХҮҮН,
ХҮНСНИЙ ЗАХ,
ХУДАЛДААНЫ ТӨВ,
МЭДЭЭЛЭЛ ХЭРЭГЛЭГЧ/

13 ХҮНСНИЙ ЗАХ, ХУДАЛДААНЫ ТӨВ,



21 НЭР ТӨРЛИЙН ХҮНСНИЙ БҮТЭЭГДЭХҮҮН

“Алтан тариа” задгай гурил
“Алтан тариа” савалсан гурил
Сүү
Тараг, цөцгийтэй
Талх
Будаа
Цөцгийн тос
Ургамлын тос

Ногоон цай “Сtimo”
Элсэн чихэр
Хонины мах
Үхрийн мах
Адууны мах
Ямааны мах
Төмс, лууван, байцай
Хүрэн манжин, сонгино
Алим, өндөг



МЭДЭЭЛЭЛ ТАРХААЛТ /7 ХОНОГ БҮРИЙН ДАВАА ГАРАГ БҮР/

