



НИЙСЛЭЛИЙН
СТАТИСТИКИЙН
ГАЗАР

7 ХОНОГИЙН ХҮНСНИЙ БАРАА, БҮТЭЭГДЭХҮҮНИЙ ҮНИЙН ТАНИЛЦУУЛГА



2024 оны 12 дугаар сарын 23-ны өдрийн байдлаар Улаанбаатар хотын гол нэрийн барааны үнэ өмнөх сараас **3.1 хувь**, өмнөх 7 хоногоос **1.7 хувиар** тус тус өссөн байна.

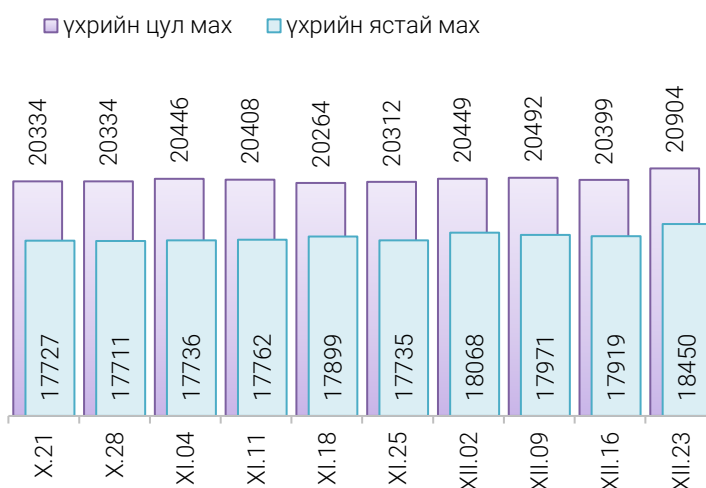
Улаанбаатар хотод байрладаг, иргэд, олон нийт ихээр үйлчлүүлдэг 13 хүнсний зах, худалдааны төв, супермаркетэд хийсэн 21 нэр төрлийн 32 хүнсний бараа, бүтээгдэхүүний үнийн 2024 оны 12 дугаар сарын 4 дахь долоо хоногийн ажиглалтаар өмнөх долоо хоногтой харьцуулахад 6 нэрийн барааны үнэ **(18.8%) тогтвортой**, 17 нэрийн барааны үнэ **(53.1%) өссөн**, 9 нэрийн барааны үнэ **(28.1%) буурсан** байна. Үүнд:

- **Махны дундаж үнэ**

2024 оны 12 дугаар сарын 23-ны өдрийн байдлаар хонины ястай мах нэг килограмм нь дунджаар 14989 төгрөг, үхрийн ястай мах нэг килограмм нь дунджаар 18450 төгрөгийн үнэтэй тус тус худалдаалагдаж байна.

Өмнөх долоо хоногтой харьцуулахад үхрийн ястай махны үнэ 3.0 хувиар өсөж 18450 төгрөг, үхрийн цул махны үнэ 2.5 хувиар өсөж 20904 төгрөгийн дундаж үнэтэй байна.

Зураг 1. Үхрийн нэг килограмм махны дундаж үнэ, төгрөг



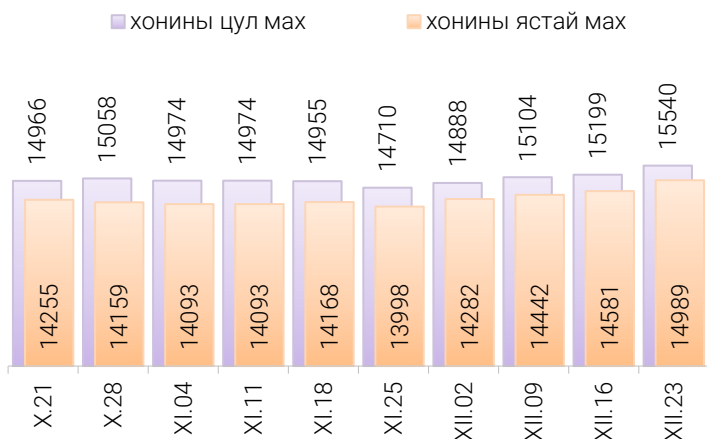
Хүснэгт 1. Нэг килограмм махны жижиглэн худалдах дундаж үнэ, төгрөг

Үхрийн ястай махны дундаж үнэ												
	I	II	III	IV	V	VI	VII	VIII	IX	X	XI	XII
2018	6 615	7 110	7 740	8 365	8 465	8 735	9 085	8 225	7 780	7 845	8 005	8 305
2019	8 875	8 925	9 390	9 635	10 960	11 700	12 280	11 540	11 375	10 950	10 090	9 755
2020	10 535	11 415	11 665	11 735	11 940	12 640	12 760	11 760	11 235	10 855	11 075	11 210
2021	11 615	12 605	12 670	13 850	13 960	14 770	14 800	13 700	13 420	13 280	13 345	13 495
2022	14 060	14 000	14 260	14 530	15 145	15 390	15 120	14 240	13 730	13 565	13 275	13 395
2023	13 520	14 245	14 955	16 750	18 493	20 100	19 466	16 723	16 277	15 690	15 542	15 846
2024	16 437	17 150	17 624	18 209	18 418	18 159	18 475	17 735	18 138	17 865	17 783	18 450*

Хонины ястай махны дундаж үнэ												
	I	II	III	IV	V	VI	VII	VIII	IX	X	XI	XII
2018	5 240	5 945	6 560	7 290	7 490	7 515	7 535	6 980	6 415	6 440	6 690	6 695
2019	7 170	7 340	7 945	8 710	9 820	10 430	10 045	9 700	9 640	9 095	7 710	7 635
2020	8 705	9 600	9 765	9 835	10 125	10 385	10 650	9 870	9 170	8 715	8 635	8 580
2021	9 040	10 460	10 705	12 320	12 390	12 695	12 440	11 380	10 975	11 005	10 775	10 850
2022	11 485	11 940	12 585	12 620	12 705	12 805	12 360	11 530	11 025	10 270	9 805	9 920
2023	10 440	11 350	12 680	14 065	15 396	16 598	15 766	13 387	12 703	12 010	11 834	12 080
2024	12 926	13 776	13 917	14 632	16 290	16 322	15 339	14746	14 510	14 245	14 088	14989*

*IV долоо хоногийн ажиглалтаар

Зураг 2. Хонины нэг килограмм махны дундаж үнэ, төгрөг



Өмнөх долоо хоногтой харьцуулахад хонины ястай махны үнэ 2.8 хувиар өсөж 14989 төгрөг, хонины цул махны үнэ 2.2 хувиар өсөж 15540 төгрөгийн дундаж үнэтэй байна.

Энэ долоо хоногийн ажиглалтаар хонины ястай мах “Хүчит шонхор зах” хамгийн хямд буюу 12500 төгрөгөөр, Харин үхрийн ястай мах “Хархорин” захад хамгийн хямд буюу 15000 төгрөгөөр худалдаалагдаж байна.

• Гурилын үнэ

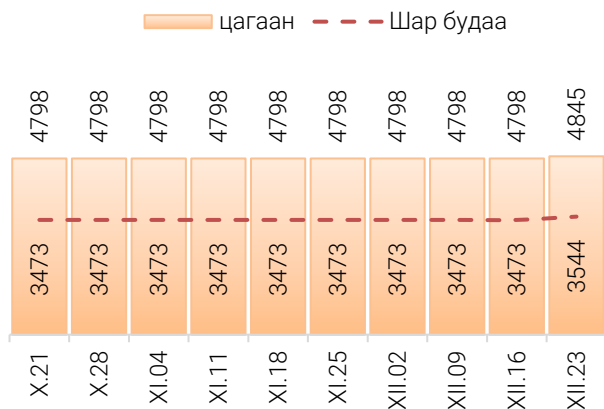
“Алтан тариа” нэрийн савласан нэг кг гурилын дундаж үнэ дээдийн дээд зэрэг нь 4222 төгрөг, дээд зэрэг нь 3139 төгрөг, 1-р зэрэг нь 2228 төгрөг, 2-р зэрэг нь 1411 төгрөг байна.

Худалдан авагч ихээр үйлчлүүлдэг “Барс” худалдааны төвд “Алтан тариа” нэрийн савласан нэг кг гурилын дундаж үнэ дээдийн дээд зэрэг нь 4200 төгрөг, дээд зэрэг нь 3000 төгрөг, 1-р зэрэг нь 2100 төгрөг, 2-р зэрэг нь 1600 төгрөгөөр тус тус худалдаалагдаж байна.

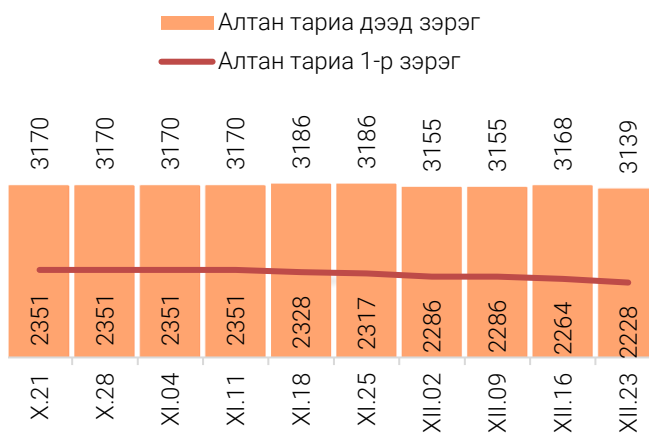


“Атар” талх хүнсний зах, дэлгүүрт 2470-2800 төгрөгийн үнэтэй байна. “Оргил супермаркет” худалдааны төвд “Атар” талхыг хамгийн хямд буюу 2470 төгрөгөөр, харин “Саруул” захад 2800 төгрөгөөр худалдаалж байна.

Зураг 3. Нэг килограмм будааны үнэ, төгрөг



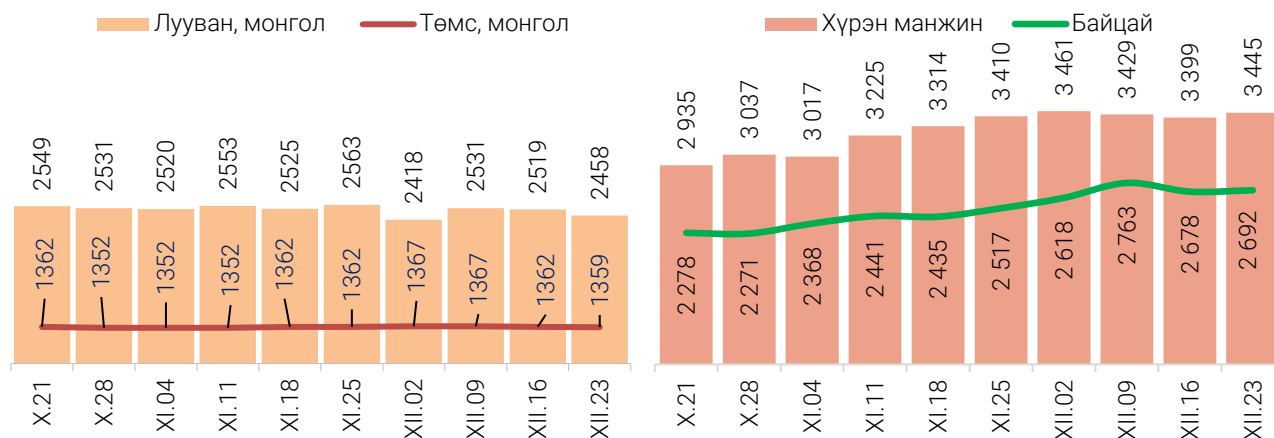
Зураг 4. Нэг килограмм савласан гурилын үнэ, төгрөг



- Хүнсний ногооны үнэ

Өмнөх долоо хоногтой харьцуулахад монгол төмс 0.2 хувиар буурч 1359 төгрөг, монгол байцай 0.5 хувиар өсөж 2692 төгрөг, монгол лууван 2.4 хувиар буурч 2458 төгрөг, монгол сонгино 1.2 хувиар өсөж 3680 төгрөг, хүрэн манжин 1.4 хувиар өсөж 3445 төгрөгийн дундаж үнэтэй байна.

Зураг 5. Нэг килограмм хүнсний ногооны дундаж үнэ, төгрөг



Хэрэглээний үнийн ажиглалтын хавсралт хүснэгт:

Хавсралт 1. Хүнсний барааны үнийн ажиглалт, хүнсний зах, худалдааны төвөөр, 2024 XII.23

Хавсралт 2. Хүнсний барааны дундаж үнийн зэрэгцүүлэлт, 2024 оны IX-XII сар

Хавсралт 3. Хүнсний барааны дундаж үнийн зэрэгцүүлэлт, 2017-2024 оны XII сар

Хавсралт 4. Шатахуун, түлшний үнэ, ШТС-аар, 2024 XII.23

Хавсралт 5. Шатахууны үнийн зэрэгцүүлэлт, 2024 оны IX-XII сар

Хавсралт 6. Шатахууны үнэ өөрчлөгдсөн өдөр, 2022-2024 он

Хавсралт 7. Түлшний дундаж үнэ, худалдаж буй байршлаар, 2024.XII.23

Хавсралт 1. Хүнсний барааны үнийн ажиглалт, хүнсний зах, худалдааны төвөөр, 2024.XII.23

№	Бүтээгдэхүүний нэр	хэмжих нэгж	Баянзүрх зах	Сансар Супер-маркет	Хүчит шонхор зах	Бөмбөгөр ХТ	Саруул зах	Барс ХТ	Таван эрдэнэ зах	Хархорин зах	Номин Супер-маркет	М-Март	Оргил Супер-маркет	Е Март	Их наяд ХТ	Дундаж үнэ	
1	"Алтан тариа" гурил	дээд	кг	3 000	3 139	3 000	3 000	3 400	3 000	3 000	3 200	2 961	3 250	3 170	3 139	3 500	3 131
		1-р зэрэг	кг	2 500	2 434	2 500	2 300	2 850	2 100	2 200	2 500	2 434	2 150	2 110	1 993	2 500	2 341
2	"Алтан тариа" савласан гурил	дээдийн дээд	кг	4 000	3 990	4 200	4 500	4 100	4 200	4 500	4 200	3 989	4 100	3 990	4 230	5 000	4 222
		дээд	кг	3 000	3 170	3 000	3 000	3 600	3 000	3 000	3 000	3 198	3 250	3 170	3 170	3 300	3 139
		1-р зэрэг	кг	2 500	2 020	2 500	2 300	2 750	2 100	2 200	2 200	2 018	2 150	2 130	2 020	2 200	2 228
		2-р зэрэг	кг	2 200	1 020	1 500	1 800	1 350	1 600	1 500	1 500	1 018	1 570	1 020	1 020	1 800	1 411
3	Сүү	Сүү ХК 1л	литр	4 800	4 500	4 700	4 700	4 500	4 500	5 000	4 700	4 698	4 700	4 700	4 700	5 000	4 705
		Сүү ХК 0.5л	литр	2 300	2 300	2 200	2 200	2 200	2 100	2 300	2 200	2 298	2 300	2 300	2 300	2 500	2 267
		Задгай	литр	3 400		3 000		3 500		4 000	3 000					3 500	3 383
4	Тараг, Цөцгийтэй	литр	4 200	4 100	4 300	4 200	4 000	4 000	4 500	4 300	4 098	4 200	4 100	4 200	4 500	4 205	
5	Талх	Атар	ширхэг	2 500	2 530	2 500	2 600	2 800	2 500	2 600	2 500	2 518	2 670	2 470	2 550	2 600	2 563
		Зууван чех	ширхэг	3 500	3 300	3 500	3 100	3 200	3 100	3 300	3 000	3 358	3 450	3 190	3 400		3 279
		Хар талх	300 гр	2 500	2 420	2 500	2 300	2 400	2 400	2 500	2 200	2 558	2 340	2 270	2 550	2 500	2 416
6	Будаа	цагаан	кг	4 500	5 550	4 200	4 200	5 000	4 000	5 000	4 200	6 098	5 600	5 470			4 845
		шар	кг	3 000	4 250	3 000	3 000		3 000	3 500	3 500	4 938	5 000			3 000	3 544
7	Цөцгийн тос, "Сүү" ХК	200 гр	9 200	9 500	9 500	9 500	9 500	8 800	9 500	9 500	9 498	9 500	9 500	9 500	9 500	9 421	
8	Ургамлын тос, "Янта"	1 литр	5 500	6 160	6 500	5 500		5 500	6 000	5 500	5 898	7 170	6 210	6 050	6 000	5 981	
9	Ногоон цай, Сtimo	90 гр	4 000	4 130	4 000	3 900	5 000	3 800	4 130	3 800	3 738	4 110	3 890	3 610	4 100	4 004	
10	Элсэн чихэр	кг	4 500	6 190	4 500	4 500		4 500	4 500	4 500	7 868	6 790			4 500	5 119	
11	Хонины мах	ястай	кг	14 000	15 980	12 500	14 000	19 800	13 500	14 800	12 800	14 980	14 500	14 800	16 800	18 000	14 989
		цул	кг	14 000	15 980	12 500	14 000	19 800	14 000	14 800	15 000	16 480	16 000	16 500	16 800	17 500	15 540
12	Үхрийн мах	ястай	кг	17 500	16 980	15 500	17 500	22 500	19 500	18 800	15 000	18 780	19 500	19 000	18 800	22 000	18 450
		цул	кг	20 500	19 980	19 500	21 000	24 500	20 500	22 000	18 500	19 980	19 800	21 500	20 800	24 000	20 904
13	Адууны мах, ястай	кг	12 000		10 000	12 500		15 000		10 500					15 000	12 347	
14	Ямааны мах, ястай	кг	12 000		9 500					12 000						11 101	
15	Төмс, Монгол	кг	1 500	1 020	1 000	1 500	2 000	1 500	1 500	1 500	1 018	1 500	1 490	1 020	1 500	1 359	
16	Лууван, Монгол	кг	2 500	1 900	2 000	3 000	3 500	2 500	2 500	3 000	1 798	2 500		1 650	3 500	2 458	
17	Байцай, Монгол	кг	3 000	2 590	2 000	3 000	3 500	2 500	3 000	3 000	2 588	2 400	1 890	2 590	3 500	2 692	
18	Хүрэн манжин, Монгол	кг	3 500	2 450	3 500	3 000	5 000	3 000	4 500	4 000	2 948	2 750	3 500	2 790	5 000	3 445	
19	Сонгино, Монгол	кг	4 500	2 790	3 000	3 000	5 500	3 500	4 000	4 000	2 898	3 800	5 300	2 790	4 000	3 680	
20	Алим, Польш	кг	7 000	6 980	6 500	7 500		7 000	7 500	7 500	6 998	7 900	7 500	6 580	7 000	7 152	
21	Өндөг, Монгол	ширхэг	650	640	600	650	560	600	600	650	643	635	570	598	650	618	

* Үнийн ажиглалт хийх өдөр тухайн захад тухайн бараа байхгүй байсан бөгөөд өмнөх 7 хоногийн үнээр оруулсан.

Хавсралт 2. Хүнсний барааны дундаж үнийн зэрэгцүүлэлт 2024 оны IX - XII сар

№	Бүтээгдэхүүний нэр	хэмжих нэгж	2024 IX.30	2024 X.07	2024 X.14	2024 X.21	2024 X.28	2024 XI.04	2024 XI.11	2024 XI.18	2024 XI.25	2024 XII.02	2024 XII.09	2024 XII.16	2024 XII.23	24.XII.23 24.XII.16		
1	"Алтан тариа" гурил	дээд	кг	3 115	3 115	3 115	3 147	3 147	3 147	3 147	3 131	3 131	3 131	3 131	3 131	100.0		
		1-р зэрэг	кг	2 407	2 407	2 407	2 407	2 407	2 407	2 407	2 414	2 391	2 375	2 375	2 375	2 341	98.6	
2	"Алтан тариа" савласан гурил	дээдийн дээд	кг	4 082	4 100	4 100	4 100	4 100	4 100	4 100	4 222	4 222	4 222	4 222	4 222	4 222	100.0	
		дээд	кг	3 138	3 138	3 138	3 170	3 170	3 170	3 170	3 186	3 186	3 155	3 155	3 168	3 139	99.1	
		1-р зэрэг	кг	2 358	2 351	2 351	2 351	2 351	2 351	2 351	2 351	2 328	2 317	2 286	2 286	2 264	2 228	98.4
		2-р зэрэг	кг	1 435	1 435	1 435	1 435	1 435	1 435	1 435	1 435	1 430	1 430	1 430	1 443	1 431	1 380	96.5
3	Сүү	Сүү ХК 1л	литр	4 490	4 490	4 490	4 490	4 490	4 490	4 490	4 490	4 490	4 490	4 490	4 468	4 705	105.3	
		Сүү ХК 0.5л	литр	2 245	2 245	2 245	2 245	2 245	2 245	2 245	2 245	2 237	2 237	2 237	2 237	2 237	2 267	101.4
		Задгай	литр	3 276	3 276	3 276	3 276	3 276	3 276	3 276	3 276	3 276	3 276	3 383	3 383	3 383	3 383	100.0
4	Тараг, Цөцгийтэй	литр	4 037	4 037	4 037	4 037	4 037	4 037	4 037	4 037	4 037	4 037	4 037	4 037	4 065	4 205	103.4	
5	Талх	Атар	ширхэг	2 467	2 467	2 454	2 454	2 454	2 454	2 454	2 454	2 454	2 563	2 571	2 571	2 563	99.7	
		Зууван чех	ширхэг	3 229	3 229	3 212	3 212	3 212	3 212	3 212	3 212	3 212	3 244	3 244	3 253	3 279	100.8	
		Хар талх	300 гр	2 374	2 374	2 362	2 379	2 394	2 394	2 394	2 394	2 394	2 394	2 424	2 424	2 416	2 416	100.0
6	Будаа	цагаан	кг	4 798	4 798	4 798	4 798	4 798	4 798	4 798	4 798	4 798	4 798	4 798	4 798	4 845	101.0	
		шар	кг	3 473	3 473	3 473	3 473	3 473	3 473	3 473	3 473	3 473	3 473	3 473	3 473	3 473	3 544	102.0
7	Цөцгийн тос, "Сүү" ХК	200 гр	9 343	9 343	9 343	9 343	9 343	9 343	9 343	9 343	9 343	9 343	9 343	9 343	9 343	9 421	100.8	
8	Ургамлын тос, "Янта"	1 литр	6 451	6 601	6 601	6 226	6 377	6 332	6 332	6 215	6 332	6 282	5 960	6 025	5 981	99.3		
9	Ногоон цай, Сtimo	90 гр	3 888	3 888	3 888	3 896	3 896	3 896	3 896	3 896	3 896	4 004	4 004	4 004	4 004	100.0		
10	Элсэн чихэр	кг	4 986	4 986	4 986	4 986	4 986	4 986	4 986	4 986	4 986	4 986	4 986	4 986	5 119	102.7		
11	Хонины мах	ястай	кг	14 448	14 281	14 287	14 255	14 159	14 093	14 093	14 168	13 998	14 282	14 442	14 581	14 989	102.8	
		цул	кг	15 114	15 025	15 043	14 966	15 058	14 974	14 974	14 955	14 710	14 888	15 104	15 199	15 540	102.2	
12	Үхрийн мах	ястай	кг	18 141	18 039	17 984	17 727	17 711	17 736	17 762	17 899	17 735	18 068	17 971	17 919	18 450	103.0	
		цул	кг	20 594	20 421	20 443	20 334	20 334	20 446	20 408	20 264	20 312	20 449	20 492	20 399	20 904	102.5	
13	Адууны мах, ястай	кг	12 526	12 415	12 415	12 526	12 300	12 068	11 951	11 951	12 068	11 816	11 945	11 829	12 347	104.4		
14	Ямааны мах, ястай	кг	10 323	10 970	10 970	10 970	10 656	10 656	10 656	10 656	10 656	10 475	10 475	10 632	11 101	104.4		
15	Төмс, Монгол	кг	1 352	1 412	1 362	1 362	1 352	1 352	1 352	1 352	1 362	1 367	1 367	1 367	1 359	99.8		
16	Лууван, Монгол	кг	2 549	2 713	2 667	2 410	2 531	2 520	2 553	2 525	2 563	2 418	2 531	2 519	2 458	97.6		
17	Байцай, Монгол	кг	1 970	2 027	2 191	2 278	2 271	2 368	2 441	2 435	2 517	2 618	2 763	2 678	2 692	100.5		
18	Хүрэн манжин, Монгол	кг	2 812	2 740	2 833	2 935	3 037	3 017	3 225	3 314	3 410	3 461	3 429	3 399	3 445	101.4		
19	Сонгино, Монгол	кг	3 298	3 152	3 185	3 223	3 382	3 450	3 437	3 563	3 656	3 629	3 625	3 637	3 680	101.2		
20	Алим, Польш	кг	6 872	7 079	7 079	7 017	6 977	7 152	7 152	7 152	7 152	7 238	7 238	7 238	7 152	98.8		
21	Өндөг, Монгол	ширхэг	626	626	626	622	622	621	621	621	621	618	618	618	618	100.0		

Хавсралт 3. Хүнсний барааны дундаж үнийн зэрэгцүүлэлт 2018-2024 оны XII сар

№	Бүтээгдэхүүний нэр	хэмжих нэгж	2017.XII	2018.XII	2019.XII	2020.XII	2021.XII	2022.XII	2023XII	2024 XII.23	2024/2023	2024/2022	2024/2021	2024/2020	2024/2019	2024/2018	
1	"Алтан тариа" гурил	дээд	кг	1 305	1 345	1 437	1 535	1 570	2 361	2 767	3 131	113.1	132.6	199.4	204.0	217.9	232.8
		1-р зэрэг	кг	1 075	1 060	1 156	1 304	1 371	1 985	2 312	2 341	101.2	117.9	170.7	179.5	202.5	220.8
2	"Алтан тариа" савласан гурил	дээдийн дээд	кг	1 640	1 745	1 758	2 173	2 262	3 401	3 913	4 222	107.9	124.1	186.7	194.3	240.2	242.0
		дээд	кг	1 350	1 365	1 426	1 572	1 610	2 479	2 911	3 139	107.8	126.6	194.9	199.7	220.1	229.9
		1-р зэрэг	кг	1 100	1 090	1 202	1 346	1 402	2 072	2 426	2 228	91.8	107.5	158.9	165.5	185.4	204.4
		2-р зэрэг	кг	870	865	915	992	1 019	1 431	1 606	1 380	86.0	96.5	135.5	139.2	150.9	159.6
3	Сүү	Сүү ХК 1л	литр	2 370	2 695	2 599	2 841	3 090	3 944	4 429	4 705	106.2	119.3	152.3	165.6	181.0	174.6
		Сүү ХК 0.5л	литр	955	1 125	1 207	1 317	1 453	2 037	2 245	2 267	101.0	111.3	156.0	172.2	187.8	201.5
		Задгай	литр	1 450	1 600	1 643	1 732	2 500	2 950	3 819	3 383	88.6	114.7	135.3	195.3	205.9	211.4
4	Тараг, Цөцгийтэй	литр	2 430	2 530	2 464	2 645	3 022	3 687	4 045	4 205	104.0	114.0	139.1	159.0	170.6	166.2	
5	Талх	Атар	ширхэг	1 175	1 250	1 283	1 280	1 495	2 148	2 455	2 563	104.4	119.3	171.4	200.2	199.8	205.0
		Зууван чех	ширхэг	1 335	1 385	1 549	1 699	1 972	2 462	2 791	3 279	117.5	133.2	166.3	193.0	211.7	236.8
		Хар талх	300 гр	925	960	1 063	1 217	1 336	1 790	1 990	2 416	121.4	135.0	180.8	198.5	227.3	251.6
6	Будаа	цагаан	кг		3 265	3 800	3 661	4 079	4 538	4 798	4 845	101.0	106.8	118.8	132.4	127.5	148.4
		шар	кг	1 740	1 900	2 803	2 739	2 431	3 244	3 473	3 544	102.0	109.3	145.8	129.4	126.4	186.5
7	Цөцгийн тос, "Сүү" ХК	200 гр	3 470	4 300	4 237	4 273	6 121	7 389	8 163	9 421	115.4	127.5	153.9	220.5	222.3	219.1	
8	Ургамлын тос, "Янта"	1 литр	3 555	3 480	3 432	4 239	5 824	8 306	6 747	5 981	88.7	72.0	102.7	141.1	174.3	171.9	
9	Ногоон цай, Сtimo	90 гр	1 500	1 520	1 534	1 572	2 012	3 804	3 830	4 004	104.5	105.3	199.0	254.7	261.0	263.4	
10	Элсэн чихэр	кг		2 585	2 727	2 610	2 967	3 771	5 042	5 119	101.5	135.8	172.5	196.1	187.7	198.0	
11	Хонины мах	ястай	кг	5 175	6 680	7 424	8 508	10 395	9 643	11 941	14 989	125.5	155.4	144.2	176.2	201.9	224.4
		цул	кг	5 285	7 100	7 958	8 775	11 305	10 885	12 984	15 540	119.7	142.8	137.5	177.1	195.3	218.9
12	Үхрийн мах	ястай	кг	6 525	8 420	9 487	10 974	13 305	13 337	15 579	18 450	118.4	138.3	138.7	168.1	194.5	219.1
		цул	кг	8 015	10 210	11 967	12 293	15 166	15 578	18 216	20 904	114.8	134.2	137.8	170.1	174.7	204.7
13	Адууны мах, ястай	кг	4 900	6 450	8 231	8 691	9 220	9 459	10 917	12 347	113.1	130.5	133.9	142.1	150.0	191.4	
14	Ямааны мах, ястай	кг	3 535	5 400	6 000	7 000	8 500	8 153	9 000	11 101	123.3	136.2	130.6	158.6	185.0	205.6	
15	Төмс, Монгол	кг	990	815	806	893	1 091	1 447	1 525	1 359	89.1	93.9	124.6	152.2	168.6	166.7	
16	Лууван, Монгол	кг	1 280	1 075	1 224	1 436	2 868	2 289	2 832	2 458	86.8	107.4	85.7	171.1	200.8	228.6	
17	Байцай, Монгол	кг	1 575	1 055	1 239	1 544	2 340	2 118	1 935	2 692	139.1	127.1	115.1	174.4	217.3	255.2	
18	Хүрэн манжин, Монгол	кг	2 120	1 425	1 453	2 288	3 738	2 882	2 880	3 445	119.6	119.5	92.2	150.6	237.1	241.7	
19	Сонгино, Монгол	кг	1 345	1 170	1 266	1 691	2 819	2 906	3 252	3 680	113.1	126.6	130.5	217.6	290.6	314.5	
20	Алим, Польш	кг	4 140	4 350	4 200	4 985	8 041	6 475	6 450	7 152	110.9	110.5	88.9	143.5	170.3	164.4	
21	Өндөг, Монгол	ширхэг	285	330	345	374	465	537	604	618	102.3	115.1	132.9	165.3	179.2	187.3	

Хавсралт 4. Шатахуун, түлшний үнэ, ШТС-аар, 2024.XII.23

№	Төрөл	хэмжих нэгж	Жаст ойл	Петровис	Магнай трейд	Сод монгол	Шунхлай	Юнигаз	дундаж үнэ
1	Аи-95	литр		3 910	3 910	3 910	3 910		3910
2	Аи-80	литр		2 370		2 315	2 350		2345
3	Аи-92	литр	2 390	2 390	2 390	2 390	2 390		2390
4	Дизель түлш	литр	3 140	3 140	3 140	3 140	3 140		3140
5	Газ	литр						1 790	1790

Хавсралт 5. Шатахууны үнийн зэрэгцүүлэлт 2024 оны IX - XI сар

№	Төрөл	хэмжих нэгж	24.IX.30	24.X.07	24.X.14	24.X.21	24.X.28	24.XI.04	24.XI.11	24.XI.18	24.XI.25	24.XII.02	24.XII.09	24.XII.16	24.XII.23
1	Аи-95	литр	3 910	3 910	3 910	3 910	3 910	3910	3910	3910	3910	3910	3910	3910	100.0
2	Аи-80	литр	2 345	2 345	2 345	2 345	2 345	2345	2345	2345	2345	2345	2345	2345	100.0
3	Аи-92	литр	2 390	2 390	2 390	2 390	2 390	2390	2390	2390	2390	2390	2390	2390	100.0
4	Дизель түлш	литр	3 390	3 390	3 390	3 390	3 390	3 390	3 390	3 390	3 390	3140	3 140	3140	100.0
5	Газ	литр	1 790	1 790	1 790	1 790	1 790	1790	1790	1790	1790	1790	1790	1790	100.0

Хавсралт 6. Шатахууны үнэ өөрчлөгдсөн өдөр, 2022-2024 он

№	Төрөл	хэмжих нэгж	2022 XI.28	2022 XII.12	2023 I.09	2023 IV.03	2023 V.01	2023 X.09	2023 X.30	2023 XI.06	2023 XI.13	2023 XI.20	2023 XI.27	2024 II.19	2024 V.20	2024 IX.30
1	Аи-95	литр	3 910	3 910	3 760	3 710	3 710	3 710	3 910	3 910	3 910	3 910	3 910	3 910	3 910	3 910
2	Аи-80	литр	2 347	2 347	2 347	2 345	2 345	2 345	2 345	2 345	2 345	2 345	2 345	2 345	2 345	2 345
3	Аи-92	литр	2 390	2 390	2 390	2 390	2 382	2 370	2 390	2 390	2 390	2 390	2 390	2 390	2 390	2 390
4	Дизель түлш	литр	3 820	3 846	3 850	3 730	3 476	3 670	3 690	3 770	3 690	3 708	3 890	3 590	3 390	3 140
5	Газ	литр	1 790	1 790	1 790	1 790	1 790	1 790	1 790	1 790	1 790	1 790	1 790	1 790	1 790	1 790

Хавсралт 7. Түлшний дундаж үнэ, худалдаж буй байршлаар, 2024 XII.23

№	Төрөл	хэмжих нэгж		Чингэлтэй	Сүхбаатар	Баянгол	Баянзүрх	Сонгино хайрхан	Дундаж үнэ
1	Түлшний мод	хар мод	6-7 кг	1 шуудай	7 500	7 500	8 500	7 000	7 625
		нарс	6-7 кг	1 шуудай	7 000	7 000	7 500	7 000	7 125
2	Сайжруулсан түлш	25 кг	1 шуудай	3 750	3 750		3 750	3 750	3 750
3	Сайжруулсан түлш	1 тонн					150 000	###	150 000

Нийслэлийн Статистикийн Газар

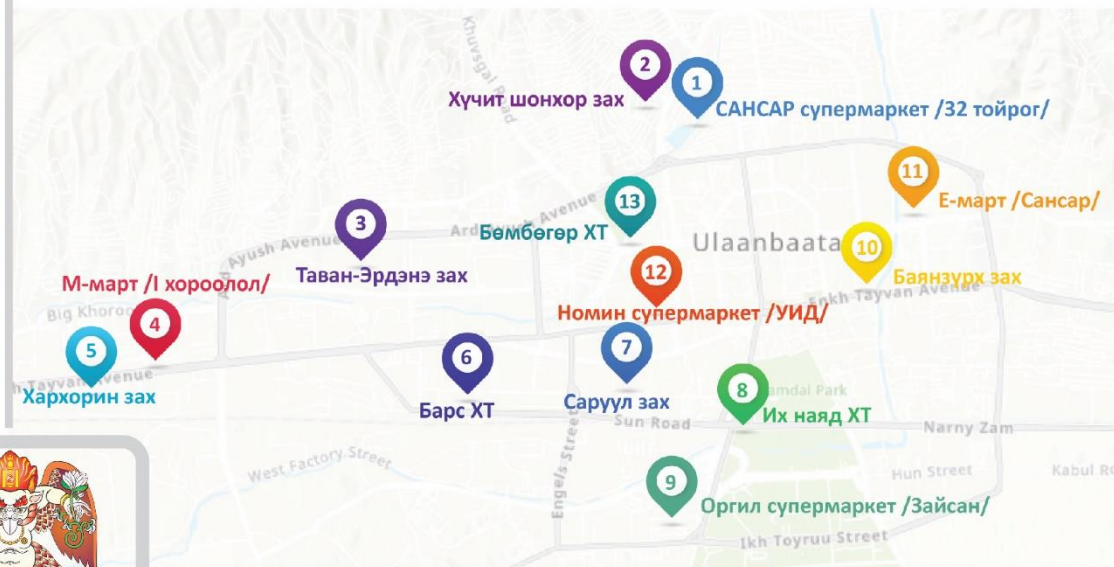
www.ubstat.mn

№	Бүтээгдэхүүний нэр	хэмжих нэгж	Баянзүрх зах	Сансар Супер-маркет	Хүчит шонхор зах	Бөмбөгөр ХТ	Саруул зах	Барс ХТ	Таван эрдэнэ зах	Хархорин зах	Номин Супер-маркет	М-Март	Оргил Супер-маркет	Е Март	Их наяд ХТ	Дундаж үнэ
8	Ургамлын тос, "Олейна"	1 литр	9 500	10 620	8 900	9 500	13 000	8 900	9 500	9 500	10 780	10 980	10 930	10 700	9 500	10 122

ХҮНСНИЙ БАРААНЫ ҮНИЙН АЖИГЛАЛТ

/ХҮНСНИЙ БҮТЭЭГДЭХҮҮН,
ХҮНСНИЙ ЗАХ,
ХУДАЛДААНЫ ТӨВ,
МЭДЭЭЛЭЛ ХЭРЭГЛЭГЧ/

13 ХҮНСНИЙ ЗАХ, ХУДАЛДААНЫ ТӨВ,



21 НЭР ТӨРЛИЙН ХҮНСНИЙ БҮТЭЭГДЭХҮҮН

“Алтан тариа” задгай гурил
“Алтан тариа” савалсан гурил
Сүү
Тараг, цөцгийтэй
Талх
Будаа
Цөцгийн тос
Ургамлын тос

Ногоон цай “Сtimo”
Элсэн чихэр
Хонины мах
Үхрийн мах
Адууны мах
Ямааны мах
Төмс, лууван, байцай
Хүрэн манжин, сонгино
Алим, өндөг



МЭДЭЭЛЭЛ ТАРХААЛТ /7 ХОНОГ БҮРИЙН ДАВАА ГАРАГ БҮР/

