



НИЙСЛЭЛИЙН
СТАТИСТИКИЙН
ГАЗАР

7 ХОНОГИЙН ХҮНСНИЙ БАРАА, БҮТЭЭГДЭХҮҮНИЙ ҮНИЙН ТАНИЛЦУУЛГА



2024 оны 9 дүгээр сарын 02-ны өдрийн байдлаар
Улаанбаатар хотын гол нэрийн барааны үнэ өмнөх сараас **1.6 хувиар**, өмнөх 7
хоногоос **0.2 хувиар** тус тус буурсан байна

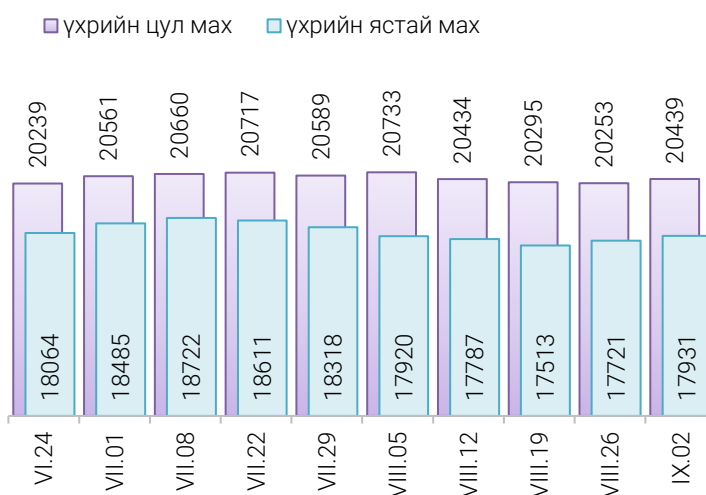
Улаанбаатар хотод байрладаг, иргэд, олон нийт ихээр үйлчлүүлдэг 13 хүнсний зах, худалдааны төв, супермаркетад хийсэн 21 нэр төрлийн 32 хүнсний бараа, бүтээгдэхүүний үнийн 2024 оны 9 дүгээр сарын 1 дахь долоо хоногийн ажиглалтаар өмнөх долоо хоногтой харьцуулахад 17 нэрийн барааны үнэ **(53.1%) тогтвортой**, 7 нэрийн барааны үнэ **(21.8%) өссөн**, 8 нэрийн барааны үнэ **(25.1%) буурсан** байна. Үүнд:

- **Махны дундаж үнэ**

2024 оны 9 дугаар сарын 02-ны өдрийн байдлаар хонины ястай мах нэг килограмм нь дунджаар 14408 төгрөг, үхрийн ястай мах нэг килограмм нь дунджаар 17931 төгрөгийн үнэтэй тус тус худалдаалагдаж байна.

Өмнөх долоо хоногтой харьцуулахад үхрийн ястай махны үнэ 1.2 хувиар өсөж 17931 төгрөг, үхрийн цул махны үнэ 0.9 хувиар өсөж 20439 төгрөгийн дундаж үнэтэй байна.

Зураг 1. Үхрийн нэг килограмм махны дундаж үнэ, төгрөг



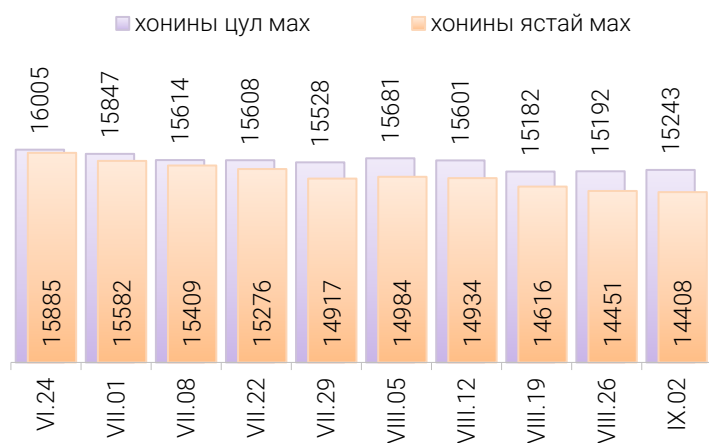
Хүснэгт 1. Нэг килограмм махны жижиглэн худалдах дундаж үнэ, төгрөг

Үхрийн ястай махны дундаж үнэ												
	I	II	III	IV	V	VI	VII	VIII	IX	X	XI	XII
2018	6 615	7 110	7 740	8 365	8 465	8 735	9 085	8 225	7 780	7 845	8 005	8 305
2019	8 875	8 925	9 390	9 635	10 960	11 700	12 280	11 540	11 375	10 950	10 090	9 755
2020	10 535	11 415	11 665	11 735	11 940	12 640	12 760	11 760	11 235	10 855	11 075	11 210
2021	11 615	12 605	12 670	13 850	13 960	14 770	14 800	13 700	13 420	13 280	13 345	13 495
2022	14 060	14 000	14 260	14 530	15 145	15 390	15 120	14 240	13 730	13 565	13 275	13 395
2023	13 520	14 245	14 955	16 750	18 493	20 100	19 466	16 723	16 277	15 690	15 542	15 846
2024	16 437	17 150	17 624	18 209	18 418	18 159	18 475	17 735	17 931*			

Хонины ястай махны дундаж үнэ												
	I	II	III	IV	V	VI	VII	VIII	IX	X	XI	XII
2018	5 240	5 945	6 560	7 290	7 490	7 515	7 535	6 980	6 415	6 440	6 690	6 695
2019	7 170	7 340	7 945	8 710	9 820	10 430	10 045	9 700	9 640	9 095	7 710	7 635
2020	8 705	9 600	9 765	9 835	10 125	10 385	10 650	9 870	9 170	8 715	8 635	8 580
2021	9 040	10 460	10 705	12 320	12 390	12 695	12 440	11 380	10 975	11 005	10 775	10 850
2022	11 485	11 940	12 585	12 620	12 705	12 805	12 360	11 530	11 025	10 270	9 805	9 920
2023	10 440	11 350	12 680	14 065	15 396	16 598	15 766	13 387	12 703	12 010	11 834	12 080
2024	12 926	13 776	13 917	14 632	16 290	16 322	15 339	14746	14408*			

*I долоо хоногийн ажиглалтаар

Зураг 2. Хонины нэг килограмм махны дундаж үнэ, төгрөг



Өмнөх долоо хоногтой харьцуулахад хонины ястай махны үнэ 0.3 хувиар буурч 14408 төгрөг, хонины цул махны үнэ 0.3 хувиар өсөж 15243 төгрөгийн дундаж үнэтэй байна.

Энэ долоо хоногийн ажиглалтаар хонины ястай мах “Номин супермаркет” дэлгүүрт хамгийн хямд буюу 13980 төгрөгөөр, Харин үхрийн ястай мах “Хархорин” захад хамгийн хямд буюу 13500 төгрөгөөр худалдаалагдаж байна.

• Гурилын үнэ

“Алтан тариа” нэрийн савласан нэг кг гурилын дундаж үнэ дээдийн дээд зэрэг нь 4082 төгрөг, дээд зэрэг нь 3138 төгрөг, 1-р зэрэг нь 2383 төгрөг, 2-р зэрэг нь 1435 төгрөг байна.



Худалдан авагч ихээр үйлчлүүлдэг “Барс” худалдааны төвд “Алтан тариа” нэрийн савласан нэг кг гурилын дундаж үнэ дээдийн дээд зэрэг нь 4000 төгрөг, дээд зэрэг нь 3000 төгрөг, 1-р зэрэг нь 2300 төгрөг, 2-р зэрэг нь 1500 төгрөгөөр тус тус худалдаалагдаж байна.

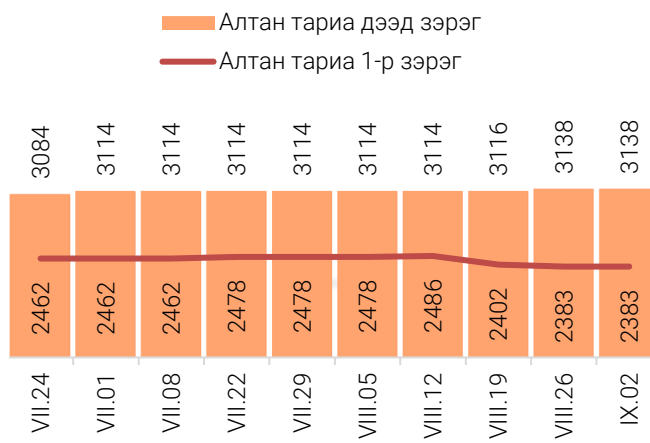


“Атар” талх Схүнсний зах, дэлгүүрт 2300-2530 төгрөгийн үнэтэй байна. “Хүчит шонхор, Хархорин” захуудад “Атар” талхыг хамгийн хямд буюу 2300 төгрөгөөр, харин “Сансар” супермаркет, “Оргил” супермаркетэд 2530 төгрөгөөр худалдаалж байна.

Зураг 3. Нэг килограмм будааны үнэ, төгрөг



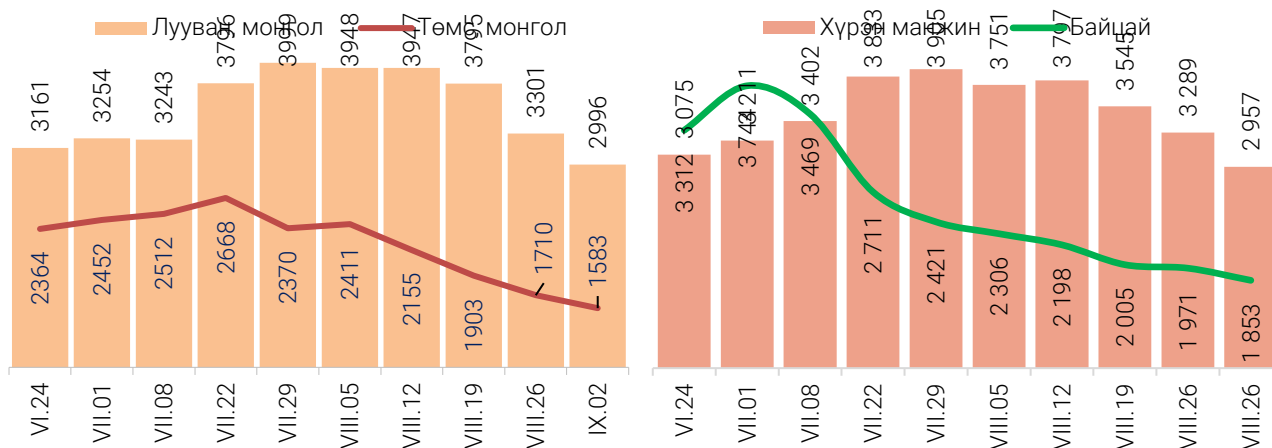
Зураг 4. Нэг килограмм савласан гурилын үнэ, төгрөг



- Хүнсний ногооны үнэ

Өмнөх долоо хоногтой харьцуулахад монгол төмс 7.4 хувиар буурч 1583 төгрөг, монгол байцай 6.0 хувиар буурч 1853 төгрөг, монгол сонгино 1.7 хувиар буурч 3406 төгрөг, хүрэн манжин 10.1 хувиар буурч 2957 төгрөгийн дундаж үнэтэй байна.

Зураг 5. Нэг килограмм хүнсний ногооны дундаж үнэ, төгрөг



Хэрэглээний үнийн ажиглалтын хавсралт хүснэгт:

Хавсралт 1. Хүнсний барааны үнийн ажиглалт, хүнсний зах, худалдааны төвөөр, 2024 IX.02

Хавсралт 2. Хүнсний барааны дундаж үнийн зэрэгцүүлэлт, 2024 оны VI-IX сар

Хавсралт 3. Хүнсний барааны дундаж үнийн зэрэгцүүлэлт, 2017-2024 оны IX сар

Хавсралт 4. Шатахуун, түлшний үнэ, ШТС-аар, 2024 IX.02

Хавсралт 5. Шатахууны үнийн зэрэгцүүлэлт, 2024 оны VI-IX сар

Хавсралт 6. Шатахууны үнэ өөрчлөгдсөн өдөр, 2022-2024 он

Хавсралт 7. Түлшний дундаж үнэ, худалдаж буй байршлаар, 2024 IX.02

Хавсралт 1. Хүнсний барааны үнийн ажиглалт, хүнсний зах, худалдааны төвөөр, 2024.IX.02

№	Бүтээгдэхүүний нэр	хэмжих нэгж	Баянзүрх зах	Сансар Супер-маркет	Хүчит шонхор зах	Бөмбөгөр ХТ	Саруул зах	Барс ХТ	Таван эрдэнэ зах	Хархорин зах	Номин Супер-маркет	М-Март	Оргил Супер-маркет	Е Март	Их наяд ХТ	Дундаж үнэ	
1	"Алтан тариа" гурил	дээд	кг	3 200	3 139	3 000	3 000	3 400	3 000	3 000	2 800	2 961	3 250	3 170	3 139	3 500	3 115
		1-р зэрэг	кг	2 500	2 434	2 500	2 120	2 500	2 200	2 300	2 500	2 434	2 537	2 434	2 110	2 600	2 392
2	"Алтан тариа" савласан гурил	дээдийн дээд	кг	4 000	3 990	4 000	4 000	4 100	4 000	4 000	4 000	3 989	4 100	3 990	3 990	5 000	4 082
		дээд	кг	3 200	3 170	3 000	3 000	3 400	3 000	3 000	2 800	3 198	3 250	3 170	3 170	3 500	3 138
		1-р зэрэг	кг	2 700	2 450	2 500	2 400	2 800	2 300	2 300	2 500	2 128	2 170	2 130	2 130	2 600	2 383
		2-р зэрэг	кг	1 800	1 020	1 800	1 700	1 500	1 500	1 600	1 800	1 018	1 570	1 020	1 020	1 800	1 435
3	Сүү	Сүү ХК 1л	литр	4 500	4 500	4 500	4 500	4 300	4 200	4 400	4 400	4 498	4 500	4 500	4 500	4 600	4 453
		Сүү ХК 0.5л	литр	2 200	2 300	2 200	2 200	2 200	2 100	2 200	2 200	2 298	2 300	2 300	2 300	2 300	2 237
		Задгай	литр	3 400		3 000		3 500		3 300	3 000					3 500	3 276
4	Тараг, Цөцгийтэй	литр	4 100	4 100	4 000	4 200	3 800	3 900	4 200	4 000	4 098	4 100	4 100	4 100	4 200	4 067	
5	Талх	Атар	ширхэг	2 500	2 530	2 300	2 400	2 500	2 400	2 500	2 300	2 388	2 370	2 530	2 360	2 500	2 428
		Зууван чех	ширхэг	3 500	3 300	3 000	3 000	3 500	3 100	3 300	3 000	3 218	3 340	3 300	3 250		3 229
		Хар талх	300 гр	2 300	2 420	2 500	2 100	2 400	2 400	2 500	2 300	2 418	2 340	2 310	2 410	2 500	2 374
6	Будаа	цагаан	кг	4 500	5 550	4 200	4 200	5 000	4 000	5 000	4 200	5 478	5 600	5 470			4 798
		шар	кг	3 000		3 000	3 000		3 000	3 500	3 500	4 938	5 000			3 000	3 473
7	Цөцгийн тос, "Сүү" ХК	200 гр	9 200	9 500	9 500	9 000	9 000	8 800	9 500	9 500	9 498	9 500	9 500	9 500	9 500	9 343	
8	Ургамлын тос, "Янта"	1 литр	5 500	6 160	5 000	5 500	10 000	5 500	6 000	6 000	5 898	6 650	6 210	9 580	8 500	6 495	
9	Ногоон цай, Сtimo	90 гр	4 000	4 130	4 000	3 800	3 500	3 800	4 130	4 000	3 738	4 110	3 890	3 610	4 100	3 903	
10	Элсэн чихэр	кг	4 500	6 550	4 500	4 500		4 500	4 500	4 500	6 388	6 790			4 500	5 042	
11	Хонины мах	ястай	кг	13 000	16 000	12 000	12 500	19 800	13 000	14 800	11 000	13 980	14 500	14 800	16 800	17 500	14 408
		цул	кг	13 000	16 000	12 000	13 500	19 800	14 000	14 800	14 000	16 480	15 500	16 500	16 800	17 500	15 243
12	Үхрийн мах	ястай	кг	16 000		13 000	16 500	24 500	17 000	19 800	13 500	17 780	19 800	19 000	18 800	23 000	17 931
		цул	кг	19 000	20 000	17 000	19 000	26 500	19 000	22 800	18 500	18 480	19 800	21 900	20 800	25 000	20 439
13	Адууны мах, ястай	кг	13 000		11 000	12 500		15 000		12 000						12 633	
14	Ямааны мах, ястай	кг	11 000		10 000					10 500						10 492	
15	Төмс, Монгол	кг	1 500	1 250	1 500	2 000	2 500	1 500	1 500	1 500	886	2 500	2 100	890	2 000	1 583	
16	Лууван, Монгол	кг	3 000	1 320	3 000	3 000	4 500	3 000	3 000	3 000	2 798	3 200	5 000	2 700	3 000	2 996	
17	Байцай, Монгол	кг	2 000	1 350	1 500	2 000	2 500	1 500	2 000	2 000	1 898	1 900	2 490	1 390	2 000	1 853	
18	Хүрэн манжин, Монгол	кг	3 000	1 590	3 000	4 000	5 000	3 500	3 000	3 000	3 488	2 500	3 500	1 600	3 000	2 957	
19	Сонгино, Монгол	кг	3 000	4 480	3 000	3 000	5 000	3 000	3 000	4 000	2 688	3 800	7 000	1 780	3 000	3 406	
20	Алим, Польш	кг	7 000	6 300	6 500	7 000		6 500	6 000	6 000	6 298	6 900	8 500	6 300	7 000	6 662	
21	Өндөг, Монгол	ширхэг	650	640	600	650	580	650	600	620	643	670	570	598	650	624	

* Үнийн ажиглалт хийх өдөр тухайн захад тухайн бараа байхгүй байсан бөгөөд өмнөх 7 хоногийн үнээр оруулсан.

Хавсралт 2. Хүнсний барааны дундаж үнийн зэрэгцүүлэлт 2024 оны VI - IX сар

№	Бүтээгдэхүүний нэр		хэмжих нэгж	2024 VI.03	2024 VI.10	2024 VI.17	2024 VI.24	2024 VII.01	2024 VII.08	2024 VII.22	2024 VII.29	2024 VIII.05	2024 VIII.12	2024 VIII.19	2024 VIII.26	2024 IX.02	24.IX.02 24.VIII.26	
1	"Алтан тариа" гурил	дээд	кг	2 826	2 826	2 826	2 826	2 826	2 826	2 959	2 959	2 959	2 959	2 959	3 007	3 115	103.6	
		1-р зэрэг	кг	2 329	2 329	2 329	2 329	2 329	2 329	2 411	2 411	2 411	2 411	2 411	2 392	2 392	100.0	
2	"Алтан тариа" савласан гурил	дээдийн дээд	кг	4 082	4 082	4 082	4 082	4 082	4 082	4 082	4 082	4 082	4 082	4 082	4 082	4 082	100.0	
		дээд	кг	3 034	3 100	3 084	3 084	3 114	3 114	3 114	3 114	3 114	3 114	3 116	3 138	3 138	100.0	
		1-р зэрэг	кг	2 463	2 478	2 462	2 462	2 462	2 462	2 478	2 478	2 478	2 478	2 486	2 402	2 383	2 383	100.0
		2-р зэрэг	кг	1 605	1 578	1 551	1 551	1 551	1 551	1 517	1 517	1 517	1 517	1 531	1 512	1 495	1 435	96.0
3	Сүү	Сүү ХК 1л	литр	4 453	4 453	4 453	4 453	4 453	4 453	4 453	4 453	4 453	4 453	4 453	4 453	4 453	100.0	
		Сүү ХК 0.5л	литр	2 237	2 237	2 237	2 237	2 237	2 237	2 237	2 237	2 237	2 237	2 237	2 237	2 237	100.0	
		Задгай	литр	3 509	3 437	3 362	3 362	3 276	3 276	3 276	3 276	3 276	3 276	3 276	3 276	3 276	100.0	
4	Тараг, Цөцгийтэй		литр	4 067	4 067	4 067	4 067	4 067	4 067	4 067	4 067	4 067	4 067	4 067	4 067	4 067	100.0	
5	Талх	Атар	ширхэг	2 427	2 427	2 427	2 427	2 427	2 427	2 428	2 428	2 428	2 428	2 428	2 428	2 428	100.0	
		Зууван чех	ширхэг	3 145	3 145	3 145	3 145	3 160	3 160	3 229	3 229	3 229	3 229	3 229	3 229	3 229	100.0	
		Хар талх	300 гр	2 431	2 431	2 431	2 431	2 416	2 416	2 416	2 399	2 399	2 399	2 399	2 399	2 374	99.0	
6	Будаа	цагаан	кг	4 798	4 798	4 798	4 798	4 798	4 798	4 798	4 798	4 798	4 798	4 798	4 798	4 798	100.0	
		шар	кг	3 473	3 473	3 473	3 473	3 473	3 473	3 473	3 473	3 473	3 473	3 473	3 473	3 473	100.0	
7	Цөцгийн тос, "Сүү" ХК		200 гр	8 475	8 475	8 475	8 475	8 475	8 475	8 475	8 475	8 547	8 960	8 960	9 343	104.3		
8	Ургамлын тос, "Янта"		1 литр	6 569	6 569	6 569	6 569	6 482	6 482	6 478	6 478	6 478	6 478	6 495	6 495	6 495	100.0	
9	Ногоон цай, Сtimo		90 гр	3 872	3 880	3 905	3 905	3 905	3 905	3 905	3 905	3 905	3 905	3 903	3 903	3 903	100.0	
10	Элсэн чихэр		кг	5 042	5 042	5 042	5 042	5 042	5 042	5 042	5 042	5 042	5 042	5 042	5 042	5 042	100.0	
11	Хонины мах	ястай	кг	16 838	16 556	16 008	15 885	15 582	15 582	15 276	14 917	14 984	14 934	14 616	14 451	14 408	99.7	
		цул	кг	17 158	16 887	16 226	16 005	15 847	15 847	15 608	15 528	15 681	15 601	15 182	15 192	15 243	100.3	
12	Үхрийн мах	ястай	кг	18 233	18 065	18 273	18 064	18 485	18 485	18 611	18 318	17 920	17 787	17 513	17 721	17 931	101.2	
		цул	кг	20 452	20 440	20 549	20 239	20 561	20 561	20 717	20 589	20 733	20 434	20 295	20 253	20 439	100.9	
13	Адууны мах, ястай		кг	14 562	13 571	13 790	13 996	13 601	13 601	13 385	13 385	13 550	12 958	12 735	12 181	12 633	103.7	
14	Ямааны мах, ястай		кг	10 475	10 314	10 314	10 080	9 976	9 976	10 323	10 323	10 815	10 492	10 664	10 492	10 492	100.0	
15	Төмс, Монгол		кг	2 021	2 154	2 215	2 364	2 452	2 452	2 668	2 370	2 411	2 155	1 903	1 710	1 583	92.6	
16	Лууван, Монгол		кг	3 051	3 089	3 191	3 161	3 254	3 254	3 796	3 999	3 948	3 947	3 795	3 301	2 996	90.8	
17	Байцай, Монгол		кг	2 690	2 827	3 013	3 312	3 744	3 744	2 711	2 421	2 306	2 198	2 005	1 971	1 853	94.0	
18	Хүрэн манжин, Монгол		кг	2 854	2 854	2 855	3 075	3 211	3 211	3 833	3 905	3 751	3 797	3 545	3 289	2 957	89.9	
19	Сонгино, Монгол		кг	4 599	4 409	4 673	4 953	4 938	4 938	4 924	4 225	3 997	3 783	3 631	3 464	3 406	98.3	
20	Алим, Польш		кг	6 426	6 389	6 426	6 466	6 466	6 466	6 466	6 466	6 466	6 466	6 534	6 618	6 662	100.7	
21	Өндөг, Монгол		ширхэг	645	653	649	649	639	639	638	635	622	622	622	623	624	100.1	

Хавсралт 3. Хүнсний барааны дундаж үнийн зэрэгцүүлэлт 2017-2024 оны VIII сар

№	Бүтээгдэхүүний нэр		хэмжих нэгж	2017 IX	2018 IX	2019 IX	2020 IX	2021 IX	2022 IX	2023 IX	2024 IX.02	2024/2023	2024/2022	2024/2021	2024/2020	2024/2019	2024/2018
1	"Алтан тариа" гурил	дээд	кг	1 305	1 315	1 413	1 486	1 584	1 736	2 597	3 115	119.9	179.4	196.6	209.6	220.4	236.9
		1-р зэрэг	кг	1 075	1 045	1 090	1 235	1 376	1 440	2 244	2 392	106.6	166.1	173.9	193.7	219.5	228.9
2	"Алтан тариа" савласан гурил	дээдийн дээд	кг	1 640	1 670	1 714	2 155	2 236	2 541	3 561	4 082	114.6	160.6	182.5	189.4	238.1	244.4
		дээд	кг	1 350	1 350	1 450	1 531	1 619	1 803	2 751	3 138	114.1	174.0	193.8	205.0	216.4	232.4
		1-р зэрэг	кг	1 100	1 040	1 142	1 288	1 414	1 533	2 406	2 383	99.0	155.5	168.6	185.0	208.7	229.2
		2-р зэрэг	кг	870	860	886	936	998	1 102	1 606	1 435	89.3	130.1	143.7	153.3	161.9	166.8
3	Сүү	Сүү ХК 1л	литр	2 125	2 590	2 638	2 792	2 841	3 641	4 429	4 453	100.5	122.3	156.7	159.5	168.8	171.9
		Сүү ХК 0.5л	литр	920	1 115	1 102	1 233	1 325	1 787	2 245	2 237	99.7	125.2	168.9	181.5	203.0	200.7
		Задгай	литр	1 435	1 500	1 200	1 300	1 649	2 000	2 769	3 276	118.3	163.8	198.7	252.0	273.0	218.4
4	Тараг, Цөцгийтэй		литр	2 325	2 445	2 483	2 628	2 740	3 465	4 045	4 067	100.6	117.4	148.4	154.8	163.8	166.4
5	Талх	Атар	ширхэг	1 175	1 160	1 303	1 279	1 280	1 705	2 456	2 428	98.8	142.4	189.7	189.8	186.3	209.3
		Зууван чех	ширхэг	1 335	1 325	1 471	1 577	1 699	2 183	2 791	3 229	115.7	147.9	190.1	204.8	219.5	243.7
		Хар талх	300 гр	925	930	982	1 138	1 224	1 569	1 990	2 374	119.3	151.3	194.0	208.6	241.8	255.3
6	Будаа	цагаан	кг			3 572	3 539	3 724	4 646	4 798	4 798	100.0	103.3	128.9	135.6	134.3	
		шар	кг	1 740	1 995	2 049	2 881	2 523	3 149	3 473	3 473	100.0	110.3	137.7	120.5	169.5	174.1
7	Цөцгийн тос, "Сүү" ХК		200 гр	3 410	4 200	3 795	3 917	4 696	7 451	7 436	9 343	125.6	125.4	199.0	238.5	246.2	222.4
8	Ургамлын тос, "Янта"		1 литр	3 535	3 480	3 540	3 675	4 821	10 192	7 798	6 495	83.3	63.7	134.7	176.7	183.5	186.6
9	Ногоон цай, Сtimo		90 гр	1 500	1 520	1 531	1 531	1 566	3 813	3 625	3 903	107.7	102.4	249.2	254.9	254.9	256.8
10	Элсэн чихэр		кг			2 753	2 578	2 800	3 759	4 035	5 042	124.9	134.1	180.1	195.6	183.1	
11	Хонины мах	ястай	кг	6 365	6 580	9 695	9 331	11 145	11 383	12 924	14 408	111.5	126.6	129.3	154.4	148.6	219.0
		цул	кг	6 170	6 885	9 491	9 411	11 144	11 760	14 298	15 243	106.6	129.6	136.8	162.0	160.6	221.4
12	Үхрийн мах	ястай	кг	7 300	7 835	11 391	11 279	13 575	13 872	16 319	17 931	109.9	129.3	132.1	159.0	157.4	228.9
		цул	кг	8 400	9 530	14 332	13 026	15 388	15 701	18 894	20 439	108.2	130.2	132.8	156.9	142.6	214.5
13	Адууны мах, ястай		кг	5 275	6 125	8 823	8 749	9 975	9 571	11 016	12 633	114.7	132.0	126.6	144.4	143.2	206.3
14	Ямааны мах, ястай		кг	4 435	4 700	8 399	7 890	8 643	9 146	9 322	10 492	112.6	114.7	121.4	133.0	124.9	223.2
15	Төмс, Монгол		кг	1 285	925	1 214	749	917	1 371	1 405	1 583	112.7	115.5	172.7	211.4	130.4	171.2
16	Лууван, Монгол		кг	2 185	1 445	1 967	1 556	2 467	2 598	3 209	2 996	93.4	115.3	121.5	192.6	152.3	207.4
17	Байцай, Монгол		кг	1 760	1 290	1 960	923	1 766	1 919	2 026	1 853	91.4	96.5	104.9	200.7	94.5	143.6
18	Хүрэн манжин, Монгол		кг	2 300	1 645	2 768	1 731	2 922	3 446	3 483	2 957	84.9	85.8	101.2	170.8	106.8	179.7
19	Сонгино, Монгол		кг	1 395	1 180	1 389	1 551	2 781	2 634	3 524	3 406	96.7	129.3	122.5	219.6	245.2	288.7
20	Алим, Польш		кг	4 260	4 280	4 183	4 460	5 810	6 512	6 708	6 662	99.3	102.3	114.7	149.4	159.3	155.7
21	Өндөг, Монгол		ширхэг	290	275	331	327	332	470	524	624	119.0	132.7	187.9	190.8	188.5	226.9

Хавсралт 4. Шатахуун, түлшний үнэ, ШТС-аар, 2024.IX.02

№	Төрөл	хэмжих нэгж	Жаст ойл	Петровис	Магнай трейд	Сод монгол	Шунхлай	Юнигаз	дундаж үнэ
1	Аи-95	литр		3 910	3 910	3 910	3 910		3910
2	Аи-80	литр		2 370		2 315	2 350		2345
3	Аи-92	литр	2 390	2 390	2 390	2 390	2 390		2390
4	Дизель түлш	литр	3 390	3 390	3 390	3 390	3 390		3 390
5	Газ	литр		1 790				1 790	1790

Хавсралт 5. Шатахууны үнийн зэрэгцүүлэлт 2024 оны VI - IX сар

№	Төрөл	хэмжих нэгж	24.VI.03	24.VI.10	24.VI.17	24.VI.24	24.VII.01	24.VII.08	24.VII.22	24.VII.29	24.VIII.05	24.VIII.12	24.VIII.19	24.VIII.26	24.IX.02	24.IX.02 24.VIII.26
1	Аи-95	литр	3 910	3 910	3 910	3 910	3 910	3 910	3 910	3 910	3910	3910	3910	3910	3910	100.0
2	Аи-80	литр	2 345	2 345	2 345	2 345	2 345	2 345	2 345	2 345	2345	2345	2345	2345	2345	100.0
3	Аи-92	литр	2 390	2 390	2 390	2 390	2 390	2 390	2 390	2 390	2390	2390	2390	2390	2390	100.0
4	Дизель түлш	литр	3 390	3 390	3 390	3 390	3 390	3 390	3 390	3 390	3 390	3 390	3 390	3 390	3 390	100.0
5	Газ	литр	1 790	1 790	1 790	1 790	1 790	1 790	1 790	1 790	1790	1790	1790	1790	1790	100.0

Хавсралт 6. Шатахууны үнэ өөрчлөгдсөн өдөр, 2022-2024 он

№	Төрөл	хэмжих нэгж	2022 X.31	2022 XI.28	2022 XII.12	2023 I.09	2023 IV.03	2023 V.01	2023 X.09	2023 X.30	2023 XI.06	2023 XI.13	2023 XI.20	2023 XI.27	2024 II.19	2024 V.20
1	Аи-95	литр	3 910	3 910	3 910	3 760	3 710	3 710	3 710	3 910	3 910	3 910	3 910	3 910	3 910	3 910
2	Аи-80	литр	2 347	2 347	2 347	2 347	2 345	2 345	2 345	2 345	2 345	2 345	2 345	2 345	2 345	2 345
3	Аи-92	литр	2 390	2 390	2 390	2 390	2 390	2 382	2 370	2 390	2 390	2 390	2 390	2 390	2 390	2 390
4	Дизель түлш	литр	3 748	3 820	3 846	3 850	3 730	3 476	3 670	3 690	3 770	3 690	3 708	3 890	3 590	3 390
5	Газ	литр	1 790	1 790	1 790	1 790	1 790	1 790	1 790	1 790	1 790	1 790	1 790	1 790	1 790	1 790

Хавсралт 7. Түлшний дундаж үнэ, худалдаж буй байршлаар, 2024 IX.02

№	Төрөл	хэмжих нэгж	Чингэлтэй	Сүхбаатар	Баянгол	Баянзүрх	Сонгино хайрхан	Дундаж үнэ	
1	Түлшний мод	хар мод	6-7 кг	1 шуудай	7 500	7 500	8 500	7 000	7 625
		нарс	6-7 кг	1 шуудай	7 000	7 000	7 500	7 000	7 125
2	Сайжруулсан түлш	25 кг	1 шуудай	3 750	3 750		3 750	3 750	3 750
3	Сайжруулсан түлш	1 тонн					150 000	150 000	150 000

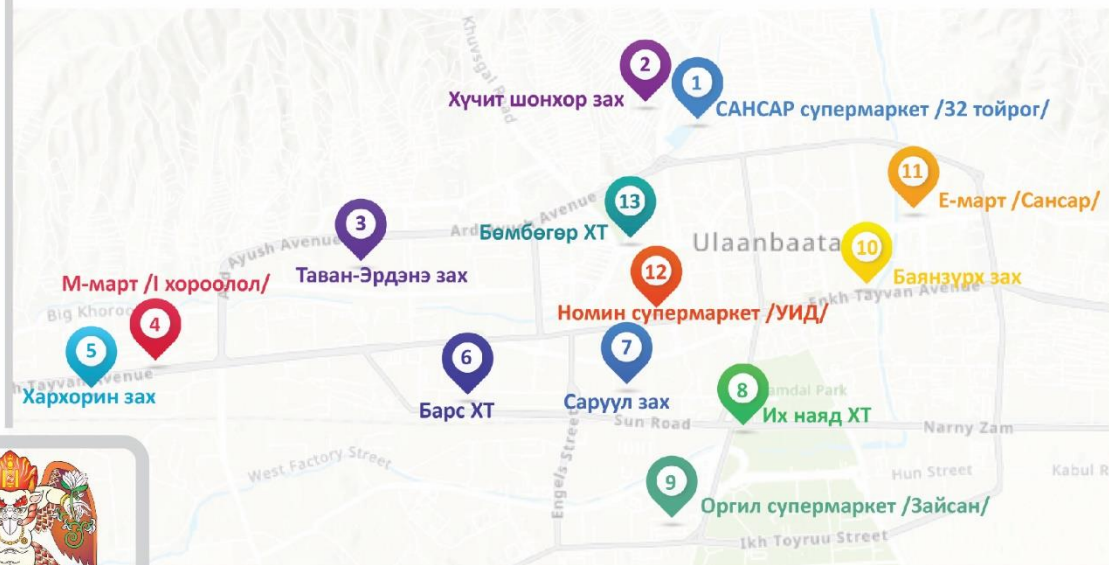
Нийслэлийн Статистикийн Газар

www.ubstat.mn

ХҮНСНИЙ БАРААНЫ ҮНИЙН АЖИГЛАЛТ

/ХҮНСНИЙ БҮТЭЭГДЭХҮҮН,
ХҮНСНИЙ ЗАХ,
ХУДАЛДААНЫ ТӨВ,
МЭДЭЭЛЭЛ ХЭРЭГЛЭГЧ/

13 ХҮНСНИЙ ЗАХ, ХУДАЛДААНЫ ТӨВ,



21 НЭР ТӨРЛИЙН ХҮНСНИЙ БҮТЭЭГДЭХҮҮН

“Алтан тариа” задгай гурил
“Алтан тариа” савалсан гурил
Сүү
Тараг, цөцгийтэй
Талх
Будаа
Цөцгийн тос
Ургамлын тос

Ногоон цай “Сtimo”
Элсэн чихэр
Хонины мах
Үхрийн мах
Адууны мах
Ямааны мах
Төмс, лууван, байцай
Хүрэн манжин, сонгино
Алим, өндөг



МЭДЭЭЛЭЛ ТАРХААЛТ /7 ХОНОГ БҮРИЙН ДАВАА ГАРАГ БҮР/

