



НИЙСЛЭЛИЙН
СТАТИСТИКИЙН
ГАЗАР

7 ХОНОГИЙН ХҮНСНИЙ БАРАА, БҮТЭЭГДЭХҮҮНИЙ ҮНИЙН ТАНИЛЦУУЛГА



2024 оны 5 дугаар сарын 13-ны өдрийн байдлаар Улаанбаатар хотын гол нэрийн барааны үнэ өмнөх сараас **3.6 хувь**, өмнөх 7 хоногоос **1.0 хувиар** тус тус **өссөн** байна.

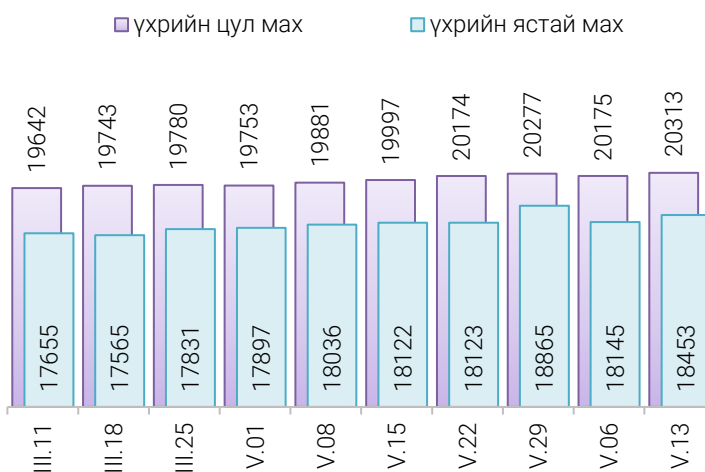
Улаанбаатар хотод байрладаг, иргэд, олон нийт ихээр үйлчлүүлдэг 13 хүнсний зах, худалдааны төв, супермаркетад хийсэн 21 нэр төрлийн 32 хүнсний бараа, бүтээгдэхүүний үнийн 2024 оны 5 дугаар сарын 1 дэх долоо хоногийн ажиглалтаар өмнөх долоо хоногтой харьцуулахад 21 нэрийн барааны үнэ **(65.6%) тогтвортой**, 8 нэрийн барааны үнэ **(25.0%) өссөн**, 3 нэрийн барааны үнэ **(9.4%) буурсан** байна. Үүнд:

- **Махны дундаж үнэ**

Зураг 1. Үхрийн нэг килограмм махны дундаж үнэ, төгрөг

2024 оны 5 дугаар сарын 13-ны өдрийн байдлаар хонины ястай мах нэг килограмм нь дунджаар 16144 төгрөг, үхрийн ястай мах нэг килограмм нь дунджаар 18453 төгрөгийн үнэтэй тус тус худалдаалагдаж байна.

Өмнөх долоо хоногтой харьцуулахад үхрийн ястай махны үнэ 1.7 хувиар өсөж 18453 төгрөг, үхрийн цул махны үнэ 0.7 хувиар өсөж 20313 төгрөгийн дундаж үнэтэй байна.



Хүснэгт 1. Нэг килограмм махны жижиглэн худалдах дундаж үнэ, төгрөг

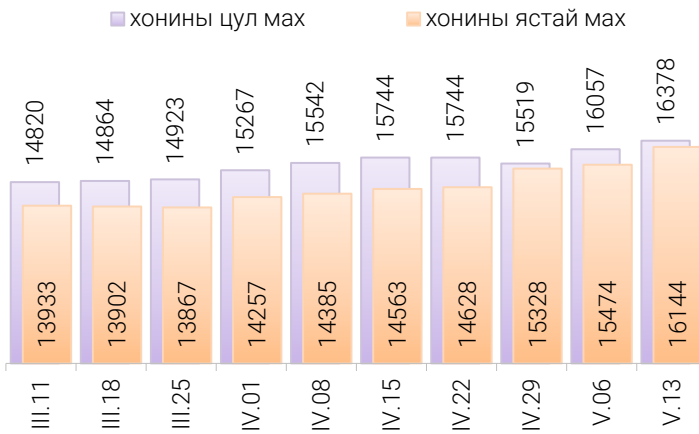
Үхрийн ястай махны дундаж үнэ												
	I	II	III	IV	V	VI	VII	VIII	IX	X	XI	XII
2018	6 615	7 110	7 740	8 365	8 465	8 735	9 085	8 225	7 780	7 845	8 005	8 305
2019	8 875	8 925	9 390	9 635	10 960	11 700	12 280	11 540	11 375	10 950	10 090	9 755
2020	10 535	11 415	11 665	11 735	11 940	12 640	12 760	11 760	11 235	10 855	11 075	11 210
2021	11 615	12 605	12 670	13 850	13 960	14 770	14 800	13 700	13 420	13 280	13 345	13 495
2022	14 060	14 000	14 260	14 530	15 145	15 390	15 120	14 240	13 730	13 565	13 275	13 395
2023	13 520	14 245	14 955	16 750	18 493	20 100	19 466	16 723	16 277	15 690	15 542	15 846
2024	16 437	17 150	17 624	18 207	18 453*							

Хонины ястай махны дундаж үнэ												
	I	II	III	IV	V	VI	VII	VIII	IX	X	XI	XII
2018	5 240	5 945	6 560	7 290	7 490	7 515	7 535	6 980	6 415	6 440	6 690	6 695
2019	7 170	7 340	7 945	8 710	9 820	10 430	10 045	9 700	9 640	9 095	7 710	7 635
2020	8 705	9 600	9 765	9 835	10 125	10 385	10 650	9 870	9 170	8 715	8 635	8 580
2021	9 040	10 460	10 705	12 320	12 390	12 695	12 440	11 380	10 975	11 005	10 775	10 850
2022	11 485	11 940	12 585	12 620	12 705	12 805	12 360	11 530	11 025	10 270	9 805	9 920
2023	10 440	11 350	12 680	14 065	15 396	16 598	15 766	13 387	12 703	12 010	11 834	12 080

2024	12 926	13 776	13 917	14 632	16 144*						
------	--------	--------	--------	--------	---------	--	--	--	--	--	--

*II долоо хоногийн ажиглалтаар

Зураг 2. Хонины нэг килограмм махны дундаж үнэ, төгрөг



Өмнөх долоо хоногтой харьцуулахад хонины ястай махны үнэ 4.3 хувиар өсөж 16144 төгрөг, хонины цул махны үнэ 2.0 хувиар өсөж 16378 төгрөгийн дундаж үнэтэй байна.

Энэ долоо хоногийн ажиглалтаар хонины ястай мах “Оргил супермаркет” захад хамгийн хямд буюу 13000 төгрөгөөр, Харин үхрийн ястай мах “Хархорин” захад хамгийн хямд буюу 14500 төгрөгөөр худалдаалагдаж байна.

• Гурилын үнэ

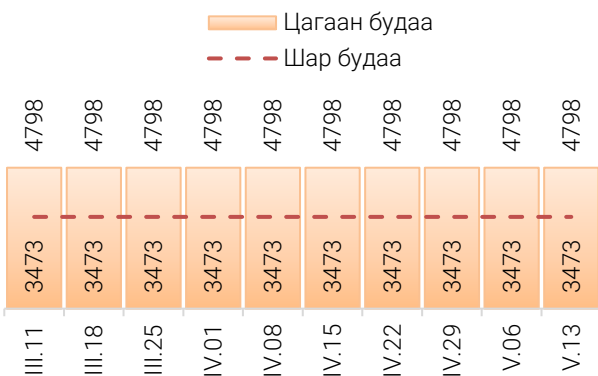
“Алтан тариа” нэрийн савласан нэг кг гурилын дундаж үнэ дээдийн дээд зэрэг нь 4082 төгрөг, дээд зэрэг нь 2969 төгрөг, 1-р зэрэг нь 2446 төгрөг, 2-р зэрэг нь 1605 төгрөг байна.

Худалдан авагч ихээр үйлчлүүлдэг “Барс” худалдааны төвд “Алтан тариа” нэрийн савласан нэг кг гурилын дундаж үнэ дээдийн дээд зэрэг нь 4000 төгрөг, дээд зэрэг нь 2800 төгрөг, 1-р зэрэг нь 2300 төгрөг, 2-р зэрэг нь 1600 төгрөгөөр тус тус худалдаалагдаж байна.

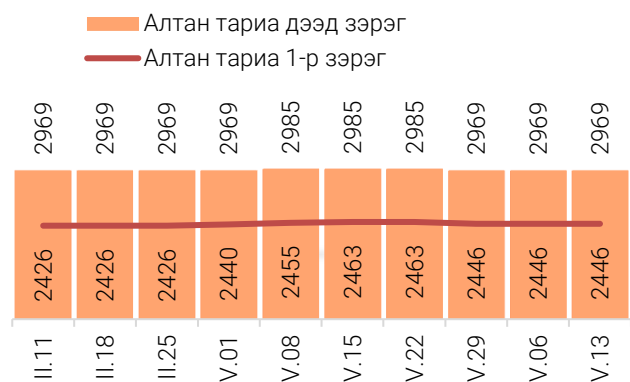


“Атар” талх хүнсний зах, дэлгүүрт 2300-2530 төгрөгийн үнэтэй байна. “Хүчит шонхор, Хархорин” захуудад “Атар” талхыг хамгийн хямд буюу 2300 төгрөгөөр, харин “Сансар” супермаркет, “Оргил” супермаркетэд 2530 төгрөгөөр худалдаалж байна.

Зураг 3. Нэг килограмм будааны үнэ, төгрөг



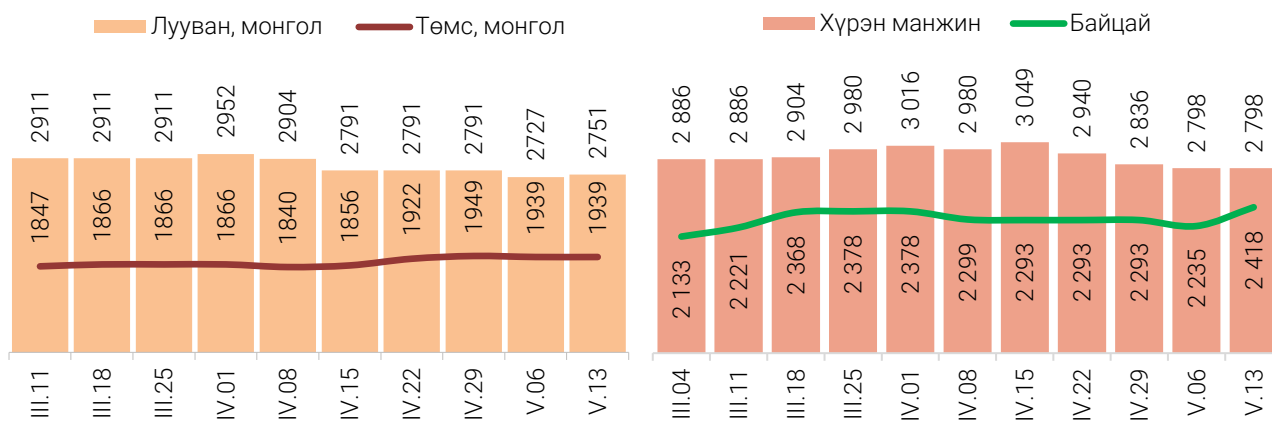
Зураг 4. Нэг килограмм савласан гурилын үнэ, төгрөг



- Хүнсний ногооны үнэ

Өмнөх долоо хоногтой харьцуулахад Монгол лууван 0.9 хувиар өсөж 2751 төгрөг, монгол байцай 8.2 хувиар өсөж 2418 төгрөгийн дундаж үнэтэй байна. Харин бусад ногооны үнэ тогтвортой байна.

Зураг 5. Нэг килограмм хүнсний ногооны дундаж үнэ, төгрөг



Хэрэглээний үнийн ажиглалтын хавсралт хүснэгт:

Хавсралт 1. Хүнсний барааны үнийн ажиглалт, хүнсний зах, худалдааны төвөөр, 2024 V.13

Хавсралт 2. Хүнсний барааны дундаж үнийн зэрэгцүүлэлт, 2024 оны II-V сар

Хавсралт 3. Хүнсний барааны дундаж үнийн зэрэгцүүлэлт, 2017-2024 оны V сар

Хавсралт 4. Шатахуун, түлшний үнэ, ШТС-аар, 2024 V.13

Хавсралт 5. Шатахууны үнийн зэрэгцүүлэлт, 2024 оны II-V сар

Хавсралт 6. Шатахууны үнэ өөрчлөгдсөн өдөр, 2022-2024 он

Хавсралт 7. Түлшний дундаж үнэ, худалдаж буй байршлаар, 2024 V.13

Хавсралт 1. Хүнсний барааны үнийн ажиглалт, хүнсний зах, худалдааны төвөөр, 2024.V.13

№	Бүтээгдэхүүний нэр	хэмжих нэгж	Баянзүрх зах	Сансар Супер-маркет	Хүчит шонхор зах	Бөмбөгөр ХТ	Саруул зах	Барс ХТ	Таван эрдэнэ зах	Хархорин зах	Номин Супер-маркет	М-Март	Оргил Супер-маркет	Е Март	Их наяд ХТ	Дундаж үнэ	
1	"Алтан тариа" гурил	дээд	кг	2 800	2 785	2 640	2 520	3 100	2 520	2 720	2 600	2 961	3 060	2 974	2 965	3 200	2 826
		1-р зэрэг	кг	2 300	2 434	2 200	2 120	2 500	2 120	2 200	2 120	2 434	2 537	2 446	2 434	2 500	2 329
2	"Алтан тариа" савласан гурил	дээдийн дээд	кг	4 000	3 990	4 000	4 000	4 100	4 000	4 000	4 000	3 989	4 100	3 990	3 990	5 000	4 082
		дээд	кг	3 000	2 990	2 800	2 800	3 100	2 800	2 900	3 000	2 988	3 070	2 990	2 990	3 200	2 969
		1-р зэрэг	кг	2 600	2 450	2 200	2 200	2 800	2 300	2 400	2 400	2 448	2 570	2 450	2 450	2 600	2 446
		2-р зэрэг	кг	1 800	1 490	1 800	1 700	1 500	1 600	1 600	1 600	1 488	1 570	1 490	1 490	1 800	1 605
3	Сүү	Сүү ХК 1л	литр	4 400	4 500	4 500	4 500	4 300	4 200	4 400	4 400	4 498	4 500	4 500	4 500	4 600	4 445
		Сүү ХК 0.5л	литр	2 200	2 300	2 200	2 200	2 200	2 100	2 200	2 200	2 298	2 300	2 300	2 300	2 300	2 237
		Задгай	литр	4 000		4 000		3 500		4 000	4 000						3 895
4	Тараг, Цөцгийтэй	литр	4 100	4 100	4 000	4 200	3 800	3 900	4 200	3 900	4 098	4 100	4 100	4 100	4 200	4 060	
5	Талх	Атар	ширхэг	2 500	2 530	2 300	2 400	2 500	2 400	2 500	2 300	2 378	2 370	2 530	2 360	2 500	2 427
		Зууван чех	ширхэг	3 300	3 300	3 000	3 000	3 200	3 000	3 300	3 000	3 238	2 890	3 300	3 250		3 145
		Хар талх	300 гр	2 500	2 420	2 500	2 300	2 500	2 300	2 500	2 300	2 428	2 670	2 310	2 410	2 500	2 431
6	Будаа	цагаан	кг	4 500	5 550	4 200	4 200	5 000	4 000	5 000	4 200	5 478	5 600	5 470		4 798	
		шар	кг	3 000		3 000	3 000		3 000	3 500	3 500	4 938	5 000		3 000	3 473	
7	Цөцгийн тос, "Сүү" ХК	200 гр	9 200	9 500	9 500	8 000	8 000	7 900	7 500	8 000	8 299	8 300	8 300	9 500	8 500	8 475	
8	Ургамлын тос, "Янта"	1 литр	6 000	6 160	6 000	4 500	10 000	6 000	6 000	5 800	5 898	6 650	6 210	9 580	8 500	6 556	
9	Ногоон цай, Стимо	90 гр	4 000	3 670	3 800	3 200	3 500	3 800	3 800	4 000	3 958	4 110	3 890	3 430	4 100	3 780	
10	Элсэн чихэр	кг	4 500	6 550	4 500	4 500		4 500	4 500	4 500	6 388	6 790			4 500	5 042	
11	Хонины мах	ястай	кг	18 800	16 500	14 500	14 500	19 800	18 000	18 000	17 800	13 980	14 500	13 000	14 480	17 800	16 144
		цул	кг	18 800	16 500	15 000	14 500		18 000	18 000	18 000	14 980	15 500	14 800	15 480	17 800	16 378
12	Үхрийн мах	ястай	кг	18 000		16 000	17 000	24 500	19 500	19 800	14 500	17 880	19 500	17 000	17 800	22 000	18 453
		цул	кг	19 500		17 000	20 000	26 000	20 500	23 000	17 000	19 880	19 800	19 000	19 900	24 000	20 313
13	Адууны мах, ястай	кг	15 000		11 000	13 500		16 000		13 500						13 692	
14	Ямааны мах, ястай	кг	11 000		9 500					11 000						10 475	
15	Төмс, Монгол	кг	2 000	1 850	1 800	2 000	2 500	1 800	2 000	1 800	1 848	1 900	1 900	1 900	2 000	1 939	
16	Лууван, Монгол	кг	2 500	2 900	2 000	2 500	3 500	2 500	2 800	2 500	2 798	2 500	5 000	2 660	2 500	2 751	
17	Байцай, Монгол	кг	3 000	1 980	2 000	2 500	3 000	2 500	2 800	3 000	1 978	1 900	2 000	2 450	2 800	2 418	
18	Хүрэн манжин, Монгол	кг	3 000	2 100	2 000	3 500	4 000	3 500	3 500	3 000	2 078	1 800	3 500	2 000	3 800	2 798	
19	Сонгино, Монгол	кг	5 000	2 700	3 500	4 000	4 500	3 500	3 800	4 000	4 478	3 800	3 250	2 970	4 000	3 757	
20	Алим, Польш	кг	6 500	6 300	6 500	7 000		6 000	6 000	6 000	6 298	8 500	7 500	6 300	6 000	6 539	
21	Өндөг, Монгол	ширхэг	680	640	620	650	650	650	700	680	643	635	610	598	700	650	

* Үнийн ажиглалт хийх өдөр тухайн захад тухайн бараа байхгүй байсан бөгөөд өмнөх 7 хоногийн үнээр оруулсан.

Хавсралт 2. Хүнсний барааны дундаж үнийн зэрэгцүүлэлт 2024 оны II - V сар

№	Бүтээгдэхүүний нэр		хэмжих нэгж	2024 II.19	2024 II.26	2024 III.04	2024 III.11	2024 III.18	2024 III.25	2024 IV.01	2024 IV.08	2024 IV.15	2024 IV.22	2024 IV.29	2024 V.06	2024 V.13	24.V.13 24.V.06
1	"Алтан тариа" гурил	дээд	кг	2 826	2 826	2 826	2 826	2 826	2 826	2 826	2 826	2 826	2 826	2 826	2 826	2 826	100.0
		1-р зэрэг	кг	2 329	2 329	2 329	2 329	2 329	2 329	2 329	2 329	2 329	2 329	2 329	2 329	2 329	2 329
2	"Алтан тариа" савласан гурил	дээдийн дээд	кг	4 082	4 082	4 082	4 082	4 082	4 082	4 082	4 082	4 082	4 082	4 082	4 082	4 082	100.0
		дээд	кг	2 969	2 969	2 969	2 969	2 969	2 969	2 969	2 985	2 985	2 985	2 969	2 969	2 969	100.0
		1-р зэрэг	кг	2 426	2 426	2 426	2 426	2 426	2 426	2 440	2 455	2 463	2 463	2 446	2 446	2 446	100.0
		2-р зэрэг	кг	1 606	1 606	1 606	1 606	1 606	1 606	1 606	1 605	1 605	1 605	1 605	1 605	1 605	1 605
3	Сүү	Сүү ХК 1л	литр	4 445	4 445	4 445	4 445	4 445	4 445	4 445	4 445	4 445	4 445	4 445	4 445	4 445	100.0
		Сүү ХК 0.5л	литр	2 245	2 245	2 245	2 245	2 245	2 245	2 245	2 237	2 237	2 237	2 237	2 237	2 237	100.0
		Задгай	литр	3 869	3 869	3 869	3 869	3 869	3 869	3 869	3 869	3 895	3 895	3 895	3 895	3 895	3 895
4	Тараг, Цөцгийтэй		литр	4 045	4 045	4 045	4 045	4 045	4 045	4 037	4 040	4 040	4 051	4 060	4 060	100.0	
5	Талх	Атар	ширхэг	2 455	2 443	2 443	2 443	2 443	2 443	2 443	2 443	2 443	2 427	2 427	2 427	2 427	100.0
		Зууван чех	ширхэг	2 812	3 005	3 050	3 094	3 094	3 094	3 094	3 094	3 142	3 129	3 160	3 160	3 145	99.5
		Хар талх	300 гр	2 025	2 439	2 456	2 456	2 431	2 431	2 431	2 431	2 431	2 431	2 431	2 431	2 431	2 431
6	Будаа	цагаан	кг	4 798	4 798	4 798	4 798	4 798	4 798	4 798	4 798	4 798	4 798	4 798	4 798	4 798	100.0
		шар	кг	3 473	3 473	3 473	3 473	3 473	3 473	3 473	3 473	3 473	3 473	3 473	3 473	3 473	100.0
7	Цөцгийн тос, "Сүү" ХК		200 гр	8 163	8 163	8 163	8 163	8 432	8 475	8 475	8 475	8 475	8 475	8 475	8 475	8 475	100.0
8	Ургамлын тос, "Янта"		1 литр	6 747	6 747	6 747	6 747	6 747	6 821	6 747	6 792	6 712	6 755	6 640	6 564	6 556	99.9
9	Ногоон цай, Сtimo		90 гр	3 830	3 830	3 830	3 830	3 806	3 806	3 806	3 806	3 806	3 816	3 816	3 764	3 780	100.4
10	Элсэн чихэр		кг	5 042	5 042	5 042	5 042	5 042	5 042	5 042	5 042	5 042	5 042	5 042	5 042	5 042	100.0
11	Хонины мах	ястай	кг	13 688	13 852	13 966	13 933	13 902	13 867	14 257	14 385	14 563	14 628	15 328	15 474	16 144	104.3
		цул	кг	14 616	14 779	14 885	14 820	14 864	14 923	15 267	15 542	15 744	15 744	15 519	16 057	16 378	102.0
12	Үхрийн мах	ястай	кг	17 105	17 254	17 445	17 655	17 565	17 831	17 897	18 036	18 122	18 123	18 865	18 145	18 453	101.7
		цул	кг	19 224	19 170	19 528	19 642	19 743	19 780	19 753	19 881	19 997	20 174	20 277	20 175	20 313	100.7
13	Адууны мах, ястай		кг	11 906	12 290	12 290	12 290	12 290	12 734	13 076	13 331	13 978	13 701	13 931	13 932	13 692	98.3
14	Ямааны мах, ястай		кг	9 322	9 664	9 664	9 664	9 664	9 664	9 664	10 656	10 323	10 656	10 656	10 475	10 475	100.0
15	Төмс, Монгол		кг	1 608	1 639	1 754	1 847	1 866	1 866	1 866	1 840	1 856	1 922	1 949	1 939	1 939	100.0
16	Лууван, Монгол		кг	2 767	2 791	2 871	2 911	2 911	2 911	2 952	2 904	2 791	2 791	2 791	2 727	2 751	100.9
17	Байцай, Монгол		кг	2 130	2 133	2 133	2 221	2 368	2 378	2 378	2 299	2 293	2 293	2 293	2 235	2 418	108.2
18	Хүрэн манжин, Монгол		кг	2 772	2 770	2 886	2 886	2 904	2 980	3 016	2 980	3 049	2 940	2 836	2 798	2 798	100.0
19	Сонгино, Монгол		кг	3 446	3 446	3 455	3 455	3 508	3 573	3 573	3 595	3 757	3 757	3 719	3 757	3 757	100.0
20	Алим, Польш		кг	6 541	6 476	6 478	6 478	6 478	6 565	6 565	6 565	6 506	6 574	6 561	6 539	6 539	100.0
21	Өндөг, Монгол		ширхэг	599	596	597	605	635	643	643	648	650	650	644	645	650	100.7

Хавсралт 3. Хүнсний барааны дундаж үнийн зэрэгцүүлэлт 2017-2024 оны V сар

№	Бүтээгдэхүүний нэр		хэмжих нэгж	2017 V	2018 V	2019 V	2020 V	2021 V	2022 V	2023 V	2024 V.13	2024/2023	2024/2022	2024/2021	2024/2020	2024/2019	2024/2018
1	"Алтан тариа" гурил	дээд	кг	1 180	1 310	1 359	1 434	1 584	1 576	2 457	2 826	115.0	179.3	178.4	197.1	207.9	215.7
		1-р зэрэг	кг	970	1 065	1 056	1 157	1 376	1 372	2 103	2 329	110.7	169.8	169.3	201.3	220.5	218.7
2	"Алтан тариа" савласан гурил	дээдийн дээд	кг	1 570	1 640	1 739	2 147	2 229	2 485	3 430	4 082	119.0	164.2	183.1	190.1	234.7	248.9
		дээд	кг	1 220	1 345	1 373	1 457	1 614	1 594	2 602	2 969	114.1	186.3	184.0	203.8	216.3	220.8
		1-р зэрэг	кг	1 015	1 100	1 097	1 194	1 416	1 396	2 233	2 446	109.6	175.2	172.8	204.9	223.0	222.4
		2-р зэрэг	кг	795	870	869	928	990	1 063	1 468	1 605	109.3	151.0	162.2	173.0	184.7	184.5
3	Сүү	Сүү ХК 1л	литр	2 315	2 700	2 634	2 714	2 841	3 660	4 434	4 445	100.2	121.4	156.5	163.8	168.7	164.6
		Сүү ХК 0.5л	литр	1 015	1 120	1 107	1 207	1 325	1 795	2 232	2 237	100.2	124.6	168.9	185.4	202.1	199.8
		Задгай	литр	1 765	1 960	1 766	1 800	2 449	2 500	3 240	3 895	120.2	155.8	159.0	216.4	220.5	198.7
4	Тараг, Цөцгийтэй		литр	2 170	2 595	2 479	2 455	2 731	3 488	4 049	4 060	100.3	116.4	148.6	165.4	163.8	156.4
5	Талх	Атар	ширхэг	1 180	1 170	1 274	1 284	1 280	1 709	2 128	2 427	114.0	142.0	189.6	189.0	190.5	207.4
		Зууван чех	ширхэг	1 340	1 330	1 436	1 557	1 699	2 162	2 720	3 145	115.6	145.4	185.1	202.0	219.0	236.4
		Хар талх	300 гр	925	925	957	1 087	1 217	1 525	1 976	2 431	123.1	159.4	199.8	223.7	254.1	262.9
6	Будаа	цагаан	кг			3 509	3 642	3 671	4 777	4 575	4 798	104.9	100.4	130.7	131.8	136.7	
		шар	кг	1 770	1 740	1 931	2 791	2 418	2 923	3 202	3 473	108.5	118.8	143.6	124.4	179.9	199.6
7	Цөцгийн тос, "Сүү" ХК		200 гр		5 245	4 247	3 845	4 273	6 615	7 390	8 475	114.7	128.1	198.3	220.4	199.5	161.6
8	Ургамлын тос, "Янта"		1 литр	3 405	3 590	3 510	3 510	4 339	7 254	7 800	6 556	84.1	90.4	151.1	186.8	186.8	182.6
9	Ногоон цай, Сtimo		90 гр	1 505	1 515	1 521	1 528	1 566	3 439	3 770	3 780	100.3	109.9	241.3	247.4	248.5	249.5
10	Элсэн чихэр		кг			2 745	2 747	2 765	3 651	3 790	5 042	133.0	138.1	182.3	183.5	183.7	
11	Хонины мах	ястай	кг	7 200	7 520	10 522	10 146	12 435	12 936	15 726	16 144	102.7	124.8	129.8	159.1	153.4	214.7
		цул	кг	7 165	7 640	11 657	10 414	12 539	13 109	16 419	16 340	99.5	124.6	130.3	156.9	140.2	213.9
12	Үхрийн мах	ястай	кг	8 090	8 490	11 850	11 825	13 944	15 207	18 444	18 453	100.0	121.3	132.3	156.0	155.7	217.3
		цул	кг	9 340	10 210	14 283	14 283	16 038	17 582	20 351	20 313	99.8	115.5	126.7	142.2	142.2	199.0
13	Адууны мах, ястай		кг	6 250	6 075	9 188	9 414	13 694	11 238	13 547	13 692	101.1	121.8	100.0	145.4	149.0	225.4
14	Ямааны мах, ястай		кг	5 235	5 065	8 800	8 000	10 144	10 000	11 664	10 475	89.8	104.8	103.3	130.9	119.0	206.8
15	Төмс, Монгол		кг	660	1 320	1 049	972	968	1 542	1 669	1 939	116.2	125.7	200.3	199.5	184.8	146.9
16	Лууван, Монгол		кг	815	1 830	1 562	1 831	1 639	3 821	2 128	2 751	129.3	72.0	167.8	150.2	176.1	150.3
17	Байцай, Монгол		кг	1 695	1 810	1 964	2 418	2 564	3 608	2 557	2 418	94.6	67.0	94.3	100.0	123.1	133.6
18	Хүрэн манжин, Монгол		кг	2 660	2 745	1 879	2 386	2 792	5 734	3 815	2 798	73.4	48.8	100.2	117.3	148.9	101.9
19	Сонгино, Монгол		кг	1 475	1 395	1 349	1 585	2 049	2 787	4 517	3 757	83.2	134.8	183.4	237.0	278.5	269.3
20	Алим, Польш		кг	4 200	4 170	4 183	4 239	5 580	8 041	6 570	6 539	99.5	81.3	117.2	154.3	156.3	156.8
21	Өндөг, Монгол		ширхэг	315	325	334	340	473	489	531	650	122.3	132.9	137.4	191.1	194.5	199.9

Хавсралт 4. Шатахуун, түлшний үнэ, ШТС-аар, 2024.V.13

№	Төрөл	хэмжих нэгж	Жаст ойл	Петровис	Магнай трейд	Сод монгол	Шунхлай	Юнигаз	дундаж үнэ
1	Аи-95	литр		3 910	3 910	3 910	3 910		3910
2	Аи-80	литр		2 370		2 315	2 350		2345
3	Аи-92	литр	2 390	2 390	2 390	2 390	2 390		2390
4	Дизель түлш	литр	3 590	3 590	3 590	3 590	3 590		3590
5	Газ	литр		1 790				1 790	1790

Хавсралт 5. Шатахууны үнийн зэрэгцүүлэлт 2024 оны II - V сар

№	Төрөл	хэмжих нэгж	24.II.19	24.II.26	24.III.04	24.III.11	24.III.18	24.III.25	24.IV.01	24.IV.08	24.IV.15	24.IV.22	24.IV.29	24.V.06	24.V.13	24.V.13 24.IV.06
1	Аи-95	литр	3 910	3 910	3 910	3 910	3 910	3 910	3 910	3 910	3 910	3 910	3 910	3 910	3 910	100.0
2	Аи-80	литр	2 345	2 345	2 345	2 345	2 345	2 345	2 345	2 345	2 345	2 345	2 345	2 345	2 345	100.0
3	Аи-92	литр	2 390	2 390	2 390	2 390	2 390	2 390	2 390	2 390	2 390	2 390	2 390	2 390	2 390	100.0
4	Дизель түлш	литр	3 590	3 590	3 590	3 590	3 590	3 590	3 590	3 590	3 590	3 590	3 590	3 590	3 590	100.0
5	Газ	литр	1 790	1 790	1 790	1 790	1 790	1 790	1 790	1 790	1 790	1 790	1 790	1 790	1 790	100.0

Хавсралт 6. Шатахууны үнэ өөрчлөгдсөн өдөр, 2022-2024 он

№	Төрөл	хэмжих нэгж	2022 IX.26	2022 X.31	2022 XI.28	2022 XII.12	2023 I.09	2023 IV.03	2023 V.01	2023 X.09	2023 X.30	2023 XI.06	2023 XI.13	2023 XI.20	2023 XI.27	2024 II.19
1	Аи-95	литр	3 910	3 910	3 910	3 910	3 760	3 710	3 710	3 710	3 910	3 910	3 910	3 910	3 910	3 910
2	Аи-80	литр	2 370	2 347	2 347	2 347	2 347	2 345	2 345	2 345	2 345	2 345	2 345	2 345	2 345	2 345
3	Аи-92	литр	2 390	2 390	2 390	2 390	2 390	2 390	2 382	2 370	2 390	2 390	2 390	2 390	2 390	2 390
4	Дизель түлш	литр	3 600	3 748	3 820	3 846	3 850	3 730	3 476	3 670	3 690	3 770	3 690	3 708	3 890	3 590
5	Газ	литр	1 790	1 790	1 790	1 790	1 790	1 790	1 790	1 790	1 790	1 790	1 790	1 790	1 790	1 790

Хавсралт 7. Түлшний дундаж үнэ, худалдаж буй байршлаар, 2024 V.13

№	Төрөл	хэмжих нэгж	Чингэлтэй	Сүхбаатар	Баянгол	Баянзүрх	Сонгино хайрхан	Дундаж үнэ	
1	Түлшний мод	хар мод	6-7 кг	1 шуудай	7 500	7 500	8 500	7 000	7 625
		нарс	6-7 кг	1 шуудай	7 000	7 000	7 500	7 000	7 125
2	Сайжруулсан түлш	25 кг	1 шуудай	3 750	3 750		3 750	3 750	3 750
3	Сайжруулсан түлш	1 тонн				150 000	150 000	150 000	150 000

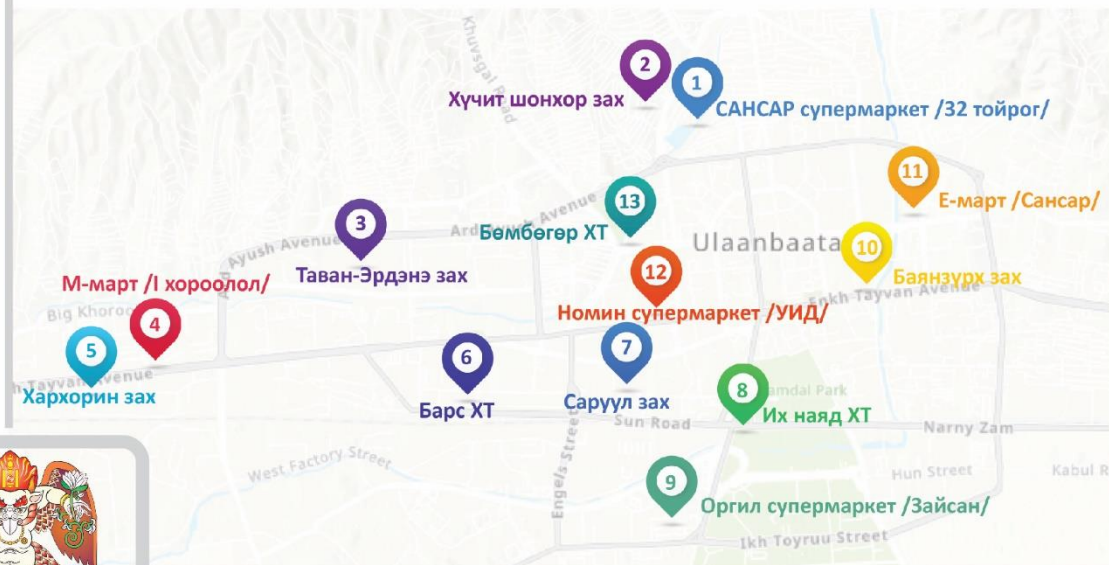
Нийслэлийн Статистикийн Газар

www.ubstat.mn

ХҮНСНИЙ БАРААНЫ ҮНИЙН АЖИГЛАЛТ

/ХҮНСНИЙ БҮТЭЭГДЭХҮҮН,
ХҮНСНИЙ ЗАХ,
ХУДАЛДААНЫ ТӨВ,
МЭДЭЭЛЭЛ ХЭРЭГЛЭГЧ/

13 ХҮНСНИЙ ЗАХ, ХУДАЛДААНЫ ТӨВ,



21 НЭР ТӨРЛИЙН ХҮНСНИЙ БҮТЭЭГДЭХҮҮН

“Алтан тариа” задгай гурил
“Алтан тариа” савалсан гурил
Сүү
Тараг, цөцгийтэй
Талх
Будаа
Цөцгийн тос
Ургамлын тос

Ногоон цай “Сtimo”
Элсэн чихэр
Хонины мах
Үхрийн мах
Адууны мах
Ямааны мах
Төмс, лууван, байцай
Хүрэн манжин, сонгино
Алим, өндөг



МЭДЭЭЛЭЛ ТАРХААЛТ /7 ХОНОГ БҮРИЙН ДАВАА ГАРАГ БҮР/

