



НИЙСЛЭЛИЙН
СТАТИСТИКИЙН
ГАЗАР

7 ХОНОГИЙН ХҮНСНИЙ БАРАА, БҮТЭЭГДЭХҮҮНИЙ ҮНИЙН ТАНИЛЦУУЛГА



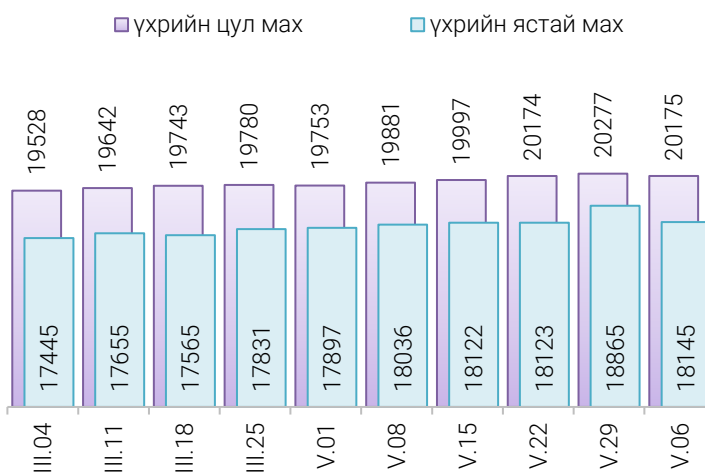
2024 оны 5 дугаар сарын 06-ны өдрийн байдлаар Улаанбаатар хотын гол нэрийн барааны үнэ өмнөх сараас **2.6 хувь**, өмнөх 7 хоногоос **0.7 хувиар** тус тус **өссөн** байна.

Улаанбаатар хотод байрладаг, иргэд, олон нийт ихээр үйлчлүүлдэг 13 хүнсний зах, худалдааны төв, супермаркетад хийсэн 21 нэр төрлийн 32 хүнсний бараа, бүтээгдэхүүний үнийн 2024 оны 5 дугаар сарын 1 дэх долоо хоногийн ажиглалтаар өмнөх долоо хоногтой харьцуулахад 17 нэрийн барааны үнэ **(53.1%) тогтвортой**, 5 нэрийн барааны үнэ **(15.6%) өссөн**, 10 нэрийн барааны үнэ **(31.3%) буурсан** байна. Үүнд:

- **Махны дундаж үнэ**

Зураг 1. Үхрийн нэг килограмм махны дундаж үнэ, төгрөг

2024 оны 5 дугаар сарын 06-ны өдрийн байдлаар хонины ястай мах нэг килограмм нь дунджаар 15474 төгрөг, үхрийн ястай мах нэг килограмм нь дунджаар 18145 төгрөгийн үнэтэй тус тус худалдаалагдаж байна.



Өмнөх долоо хоногтой харьцуулахад үхрийн ястай махны үнэ 3.8 хувиар буурч 18145 төгрөг, үхрийн цул махны үнэ 0.5 хувиар буурч 20175 төгрөгийн дундаж үнэтэй байна.

Хүснэгт 1. Нэг килограмм махны жижиглэн худалдах дундаж үнэ, төгрөг

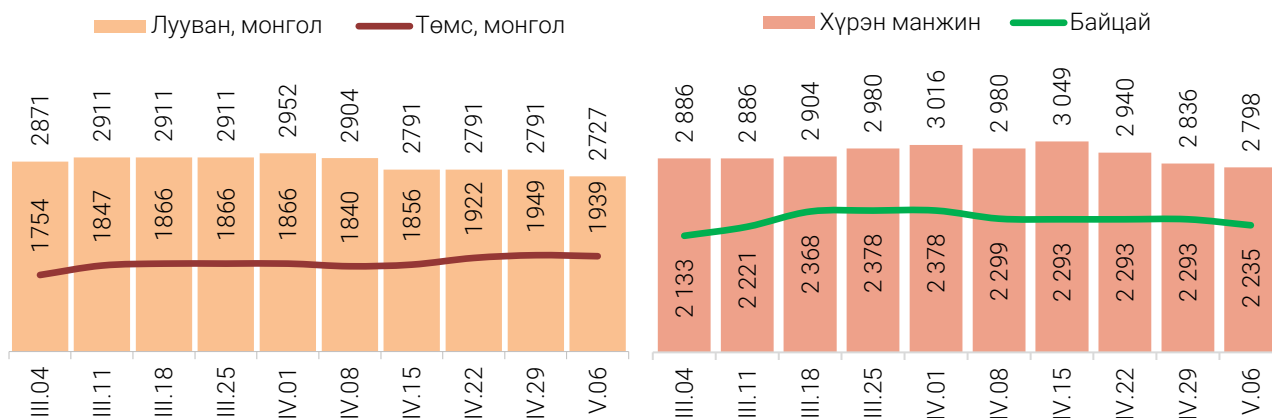
Үхрийн ястай махны дундаж үнэ												
	I	II	III	IV	V	VI	VII	VIII	IX	X	XI	XII
2018	6 615	7 110	7 740	8 365	8 465	8 735	9 085	8 225	7 780	7 845	8 005	8 305
2019	8 875	8 925	9 390	9 635	10 960	11 700	12 280	11 540	11 375	10 950	10 090	9 755
2020	10 535	11 415	11 665	11 735	11 940	12 640	12 760	11 760	11 235	10 855	11 075	11 210
2021	11 615	12 605	12 670	13 850	13 960	14 770	14 800	13 700	13 420	13 280	13 345	13 495
2022	14 060	14 000	14 260	14 530	15 145	15 390	15 120	14 240	13 730	13 565	13 275	13 395
2023	13 520	14 245	14 955	16 750	18 493	20 100	19 466	16 723	16 277	15 690	15 542	15 846
2024	16 437	17 150	17 624	18 207	18 145*							

Хонины ястай махны дундаж үнэ												
	I	II	III	IV	V	VI	VII	VIII	IX	X	XI	XII
2018	5 240	5 945	6 560	7 290	7 490	7 515	7 535	6 980	6 415	6 440	6 690	6 695
2019	7 170	7 340	7 945	8 710	9 820	10 430	10 045	9 700	9 640	9 095	7 710	7 635
2020	8 705	9 600	9 765	9 835	10 125	10 385	10 650	9 870	9 170	8 715	8 635	8 580
2021	9 040	10 460	10 705	12 320	12 390	12 695	12 440	11 380	10 975	11 005	10 775	10 850
2022	11 485	11 940	12 585	12 620	12 705	12 805	12 360	11 530	11 025	10 270	9 805	9 920
2023	10 440	11 350	12 680	14 065	15 396	16 598	15 766	13 387	12 703	12 010	11 834	12 080

- Хүнсний ногооны үнэ

Өмнөх долоо хоногтой харьцуулахад монгол төмс 0.5 хувь буюу 1939 төгрөг, Монгол лууван 2.3 хувь буюу 2727 төгрөг, монгол байцай 2.5 хувь буюу 2235 төгрөг, хүрэн манжин 1.3 хувь буюу 2798 төгрөгөөр тус тус буурсан байна. Харин монгол сонгино 1.0 хувиар өсөж 3757 төгрөгөөр худалдаалж байна.

Зураг 5. Нэг килограмм хүнсний ногооны дундаж үнэ, төгрөг



Хэрэглээний үнийн ажиглалтын хавсралт хүснэгт:

Хавсралт 1. Хүнсний барааны үнийн ажиглалт, хүнсний зах, худалдааны төвөөр, 2024 V.06

Хавсралт 2. Хүнсний барааны дундаж үнийн зэрэгцүүлэлт, 2024 оны II-V сар

Хавсралт 3. Хүнсний барааны дундаж үнийн зэрэгцүүлэлт, 2017-2024 оны V сар

Хавсралт 4. Шатахуун, түлшний үнэ, ШТС-аар, 2024 V.06

Хавсралт 5. Шатахууны үнийн зэрэгцүүлэлт, 2024 оны II-V сар

Хавсралт 6. Шатахууны үнэ өөрчлөгдсөн өдөр, 2022-2024 он

Хавсралт 7. Түлшний дундаж үнэ, худалдаж буй байршлаар, 2024 V.06

Хавсралт 1. Хүнсний барааны үнийн ажиглалт, хүнсний зах, худалдааны төвөөр, 2024.V.06

№	Бүтээгдэхүүний нэр	хэмжих нэгж	Баянзүрх зах	Сансар Супер-маркет	Хүчит шонхор зах	Бөмбөгөр ХТ	Саруул зах	Барс ХТ	Таван эрдэнэ зах	Хархорин зах	Номин Супер-маркет	М-Март	Оргил Супер-маркет	Е Март	Их наяд ХТ	Дундаж үнэ	
1	"Алтан тариа" гурил	дээд	кг	2 800	2 785	2 640	2 520	3 100	2 520	2 720	2 600	2 961	3 060	2 974	2 965	3 200	2 826
		1-р зэрэг	кг	2 300	2 434	2 200	2 120	2 500	2 120	2 200	2 120	2 434	2 537	2 446	2 434	2 500	2 329
2	"Алтан тариа" савласан гурил	дээдийн дээд	кг	4 000	3 990	4 000	4 000	4 100	4 000	4 000	4 000	3 989	4 100	3 990	3 990	5 000	4 082
		дээд	кг	3 000	2 990	2 800	2 800	3 100	2 800	2 900	3 000	2 988	3 070	2 990	2 990	3 200	2 969
		1-р зэрэг	кг	2 600	2 450	2 200	2 200	2 800	2 300	2 400	2 400	2 448	2 570	2 450	2 450	2 600	2 446
		2-р зэрэг	кг	1 800	1 490	1 800	1 700	1 500	1 600	1 600	1 600	1 488	1 570	1 490	1 490	1 800	1 605
3	Сүү	Сүү ХК 1л	литр	4 400	4 500	4 500	4 500	4 300	4 200	4 400	4 400	4 498	4 500	4 500	4 500	4 600	4 445
		Сүү ХК 0.5л	литр	2 200	2 300	2 200	2 200	2 200	2 100	2 200	2 200	2 298	2 300	2 300	2 300	2 300	2 237
		Задгай	литр	4 000		4 000		3 500		4 000	4 000						3 895
4	Тараг, Цөцгийтэй	литр	4 100	4 100	4 000	4 200	3 800	3 900	4 200	3 900	4 098	4 100	4 100	4 100	4 200	4 060	
5	Талх	Атар	ширхэг	2 500	2 530	2 300	2 400	2 500	2 400	2 500	2 300	2 378	2 370	2 530	2 360	2 500	2 427
		Зууван чех	ширхэг	3 500	3 300	3 000	3 000	3 200	3 000	3 300	3 000	3 238	2 890	3 300	3 250		3 160
		Хар талх	300 гр	2 500	2 420	2 500	2 300	2 500	2 300	2 500	2 300	2 428	2 670	2 310	2 410	2 500	2 431
6	Будаа	цагаан	кг	4 500	5 550	4 200	4 200	5 000	4 000	5 000	4 200	5 478	5 600	5 470			4 798
		шар	кг	3 000		3 000	3 000		3 000	3 500	3 500	4 939	5 000			3 000	3 473
7	Цөцгийн тос, "Сүү" ХК	200 гр	9 200	9 500	9 500	8 000	8 000	7 900	7 500	8 000	8 299	8 300	8 300	9 500	8 500	8 475	
8	Ургамлын тос, "Янта"	1 литр	6 000	6 160	6 000	4 500	10 000	6 000	6 000	5 800	5 998	6 650	6 210	9 580	8 500	6 564	
9	Ногоон цай, Стимо	90 гр	4 000	3 670	3 800	3 200	3 500	3 800	3 800	4 000	3 748	4 110	3 890	3 430	4 100	3 764	
10	Элсэн чихэр	кг	4 500	6 550	4 500	4 500		4 500	4 500	4 500	6 388	6 790			4 500	5 042	
11	Хонины мах	ястай	кг	16 000	16 500	14 500	14 500	18 800	17 500	16 800	14 000	13 980	14 500	13 000	14 480	17 800	15 474
		цул	кг	18 500	16 500	15 000	14 500		17 500	17 800	15 000	14 980	15 500	14 800	15 480	17 800	16 057
12	Үхрийн мах	ястай	кг	18 000		16 500	17 000	24 500	16 000	19 800	14 000	17 880	19 500	17 000	17 800	22 000	18 145
		цул	кг	19 500		17 500	20 000	26 000	19 500	23 000	16 000	19 880	19 800	19 000	19 900	24 000	20 175
13	Адууны мах, ястай	кг	15 000		12 000	13 500		16 000		13 500						13 932	
14	Ямааны мах, ястай	кг	11 000		9 500					11 000						10 475	
15	Төмс, Монгол	кг	2 000	1 850	1 800	2 000	2 500	1 800	2 000	1 800	1 848	1 900	1 900	1 900	2 000	1 939	
16	Лууван, Монгол	кг	2 500	2 900	2 000	2 500	3 500	2 500	2 500	2 500	2 798	2 500	5 000	2 660	2 500	2 727	
17	Байцай, Монгол	кг	2 000	1 980	2 000	2 500	3 000	2 500	2 800	2 000	1 978	1 900	2 000	1 980	2 800	2 235	
18	Хүрэн манжин, Монгол	кг	3 000	2 100	2 000	3 500	4 000	3 500	3 500	3 000	2 078	1 800	3 500	2 000	3 800	2 798	
19	Сонгино, Монгол	кг	5 000	2 700	3 500	4 000	4 500	3 500	3 800	4 000	4 478	3 800	3 250	2 970	4 000	3 757	
20	Алим, Польш	кг	6 500	6 300	6 500	7 000		6 000	6 000	6 000	6 298	8 500	7 500	6 300	6 000	6 539	
21	Өндөг, Монгол	ширхэг	680	640	620	650	650	620	700	650	643	635	610	598	700	645	

* Үнийн ажиглалт хийх өдөр тухайн захад тухайн бараа байхгүй байсан бөгөөд өмнөх 7 хоногийн үнээр оруулсан.

Хавсралт 2. Хүнсний барааны дундаж үнийн зэрэгцүүлэлт 2024 оны II - V сар

№	Бүтээгдэхүүний нэр		хэмжих нэгж	2024 II.05	2024 II.19	2024 II.26	2024 III.04	2024 III.11	2024 III.18	2024 III.25	2024 IV.01	2024 IV.08	2024 IV.15	2024 IV.22	2024 IV.29	2024 V.06	24.V.06 24.V.29	
1	"Алтан тариа" гурил	дээд	кг	2 826	2 826	2 826	2 826	2 826	2 826	2 826	2 826	2 826	2 826	2 826	2 826	2 826	100.0	
		1-р зэрэг	кг	2 329	2 329	2 329	2 329	2 329	2 329	2 329	2 329	2 329	2 329	2 329	2 329	2 329	2 329	100.0
2	"Алтан тариа" савласан гурил	дээдийн дээд	кг	4 082	4 082	4 082	4 082	4 082	4 082	4 082	4 082	4 082	4 082	4 082	4 082	4 082	100.0	
		дээд	кг	2 969	2 969	2 969	2 969	2 969	2 969	2 969	2 969	2 985	2 985	2 985	2 985	2 969	2 969	100.0
		1-р зэрэг	кг	2 426	2 426	2 426	2 426	2 426	2 426	2 426	2 426	2 440	2 455	2 463	2 463	2 446	2 446	100.0
		2-р зэрэг	кг	1 606	1 606	1 606	1 606	1 606	1 606	1 606	1 606	1 606	1 605	1 605	1 605	1 605	1 605	1 605
3	Сүү	Сүү ХК 1л	литр	4 445	4 445	4 445	4 445	4 445	4 445	4 445	4 445	4 445	4 445	4 445	4 445	4 445	4 445	100.0
		Сүү ХК 0.5л	литр	2 245	2 245	2 245	2 245	2 245	2 245	2 245	2 245	2 237	2 237	2 237	2 237	2 237	2 237	100.0
		Задгай	литр	3 869	3 869	3 869	3 869	3 869	3 869	3 869	3 869	3 869	3 895	3 895	3 895	3 895	3 895	100.0
4	Тараг, Цөцгийтэй		литр	4 045	4 045	4 045	4 045	4 045	4 045	4 045	4 045	4 037	4 040	4 040	4 051	4 060	100.2	
5	Талх	Атар	ширхэг	2 455	2 455	2 443	2 443	2 443	2 443	2 443	2 443	2 443	2 443	2 443	2 427	2 427	2 427	100.0
		Зууван чех	ширхэг	2 791	2 812	3 005	3 050	3 094	3 094	3 094	3 094	3 094	3 142	3 129	3 160	3 160	3 160	100.0
		Хар талх	300 гр	1 990	2 025	2 439	2 456	2 456	2 431	2 431	2 431	2 431	2 431	2 431	2 431	2 431	2 431	100.0
6	Будаа	цагаан	кг	4 798	4 798	4 798	4 798	4 798	4 798	4 798	4 798	4 798	4 798	4 798	4 798	4 798	4 798	100.0
		шар	кг	3 473	3 473	3 473	3 473	3 473	3 473	3 473	3 473	3 473	3 473	3 473	3 473	3 473	3 473	100.0
7	Цөцгийн тос, "Сүү" ХК		200 гр	8 163	8 163	8 163	8 163	8 163	8 432	8 475	8 475	8 475	8 475	8 475	8 475	8 475	8 475	100.0
8	Ургамлын тос, "Янта"		1 литр	6 747	6 747	6 747	6 747	6 747	6 747	6 821	6 747	6 792	6 712	6 755	6 640	6 564	98.9	
9	Ногоон цай, Сtimo		90 гр	3 830	3 830	3 830	3 830	3 830	3 806	3 806	3 806	3 806	3 806	3 816	3 816	3 764	98.6	
10	Элсэн чихэр		кг	5 042	5 042	5 042	5 042	5 042	5 042	5 042	5 042	5 042	5 042	5 042	5 042	5 042	100.0	
11	Хонины мах	ястай	кг	13 788	13 688	13 852	13 966	13 933	13 902	13 867	14 257	14 385	14 563	14 628	15 328	15 474	101.0	
		цул	кг	14 596	14 616	14 779	14 885	14 820	14 864	14 923	15 267	15 542	15 744	15 744	15 519	16 057	103.5	
12	Үхрийн мах	ястай	кг	17 091	17 105	17 254	17 445	17 655	17 565	17 831	17 897	18 036	18 122	18 123	18 865	18 145	96.2	
		цул	кг	19 225	19 224	19 170	19 528	19 642	19 743	19 780	19 753	19 881	19 997	20 174	20 277	20 175	99.5	
13	Адууны мах, ястай		кг	12 133	11 906	12 290	12 290	12 290	12 290	12 734	13 076	13 331	13 978	13 701	13 931	13 932	100.0	
14	Ямааны мах, ястай		кг	9 664	9 322	9 664	9 664	9 664	9 664	9 664	9 664	10 656	10 323	10 656	10 656	10 475	98.3	
15	Төмс, Монгол		кг	1 608	1 608	1 639	1 754	1 847	1 866	1 866	1 866	1 840	1 856	1 922	1 949	1 939	99.5	
16	Лууван, Монгол		кг	2 787	2 767	2 791	2 871	2 911	2 911	2 911	2 952	2 904	2 791	2 791	2 791	2 727	97.7	
17	Байцай, Монгол		кг	2 093	2 130	2 133	2 133	2 221	2 368	2 378	2 378	2 299	2 293	2 293	2 293	2 235	97.5	
18	Хүрэн манжин, Монгол		кг	2 881	2 772	2 770	2 886	2 886	2 904	2 980	3 016	2 980	3 049	2 940	2 836	2 798	98.7	
19	Сонгино, Монгол		кг	3 468	3 446	3 446	3 455	3 455	3 508	3 573	3 573	3 595	3 757	3 757	3 719	3 757	101.0	
20	Алим, Польш		кг	6 463	6 541	6 476	6 478	6 478	6 478	6 565	6 565	6 565	6 506	6 574	6 561	6 539	99.7	
21	Өндөг, Монгол		ширхэг	598	599	596	597	605	635	643	643	648	650	650	644	645	100.2	

Хавсралт 3. Хүнсний барааны дундаж үнийн зэрэгцүүлэлт 2017-2024 оны V сар

№	Бүтээгдэхүүний нэр		хэмжих нэгж	2017 V	2018 V	2019 V	2020 V	2021 V	2022 V	2023 V	2024 V.06	2024/2023	2024/2022	2024/2021	2024/2020	2024/2019	2024/2018
1	"Алтан тариа" гурил	дээд	кг	1180	1310	1359	1403	1577	1576	2 461	2 826	114.8	179.3	179.2	201.4	207.9	215.7
		1-р зэрэг	кг	970	1065	1056	1157	1371	1371	2 101	2 329	110.8	169.9	169.9	201.3	220.5	218.7
2	"Алтан тариа" савласан гурил	дээдийн дээд	кг	1570	1640	1739	2147	2229	2484	3 430	4 082	119.0	164.3	183.1	190.1	234.7	248.9
		дээд	кг	1220	1345	1373	1427	1614	1600	2 602	2 969	114.1	185.6	184.0	208.1	216.2	220.7
		1-р зэрэг	кг	1015	1100	1097	1194	1416	1396	2 233	2 446	109.6	175.2	172.7	204.9	223.0	222.4
		2-р зэрэг	кг	795	870	869	928	990	1063	1 468	1 605	109.3	151.0	162.1	173.0	184.7	184.5
3	Сүү	Сүү ХК 1л	литр	2300	2705	2634	2714	2841	3660	4 434	4 445	100.2	121.4	156.5	163.8	168.8	164.3
		Сүү ХК 0.5л	литр	1010	1120	1107	1207	1325	1795	2 232	2 237	100.2	124.6	168.8	185.3	202.1	199.7
		Задгай	литр	1765	1960	1766	1800	2449	2500	3 240	3 895	120.2	155.8	159.0	216.4	220.6	198.7
4	Тараг, Цөцгийтэй		литр	2160	2595	2483	2455	2731	3488	4 045	4 060	100.4	116.4	148.7	165.4	163.5	156.5
5	Талх	Атар	ширхэг	1180	1170	1274	1284	1280	1700	2 127	2 427	114.1	142.8	189.6	189.0	190.5	207.4
		Зууван чех	ширхэг	1340	1330	1404	1557	1699	2162	2 713	3 160	116.5	146.2	186.0	203.0	225.1	237.6
		Хар талх	300 гр	925	925	957	1087	1217	1525	1 952	2 431	124.6	159.4	199.8	223.6	254.0	262.8
6	Будаа	цагаан	кг			3509	3642	3671	4770	4 575	4 798	104.9	100.6	130.7	131.7	136.7	
		шар	кг	1780	1740	1931	2791	2418	2923	3 202	3 473	108.5	118.8	143.6	124.4	179.9	199.6
7	Цөцгийн тос, "Сүү" ХК		200 гр		5245	4247	3845	4273	6615	7 389	8 475	114.7	128.1	198.3	220.4	199.6	161.6
8	Ургамлын тос, "Янта"		1 литр	3405	3590	3510	3510	4339	6833	7 998	6 564	82.1	96.1	151.3	187.0	187.0	182.8
9	Ногоон цай, Сtimo		90 гр	1505	1515	1521	1539	1566	3134	3 744	3 764	100.5	120.1	240.4	244.6	247.5	248.4
10	Элсэн чихэр		кг			2745	2747	2765	3651	3 734	5 042	135.0	138.1	182.4	183.5	183.7	
11	Хонины мах	ястай	кг	7330	7465	10658	10122	12434	12682	14 598	15 474	106.0	122.0	124.4	152.9	145.2	207.3
		цул	кг	7415	7600	11831	10293	12535	12672	15 368	16 057	104.5	126.7	128.1	156.0	135.7	211.3
12	Үхрийн мах	ястай	кг	8280	8435	11912	11914	13931	15205	17 919	18 145	101.3	119.3	130.2	152.3	152.3	215.1
		цул	кг	9530	10145	14383	14291	16001	17214	19 982	20 175	101.0	117.2	126.1	141.2	140.3	198.9
13	Адууны мах, ястай		кг	6650	6075	9188	9721	12935	11381	13 547	13 932	102.8	122.4	107.7	143.3	151.6	229.3
14	Ямааны мах, ястай		кг	5235	5065	8800	8099	9987	9698	10 664	10 475	98.2	108.0	104.9	129.3	119.0	206.8
15	Төмс, Монгол		кг	720	1060	1049	972	968	1 530	1 656	1 939	117.1	126.7	200.3	199.5	184.8	182.9
16	Лууван, Монгол		кг	895	1660	1562	1813	1610	3714	2 207	2 727	123.6	73.4	169.4	150.4	174.6	164.3
17	Байцай, Монгол		кг	1745	1760	1964	2418	2413	3534	2 479	2 235	90.1	63.2	92.6	92.4	113.8	127.0
18	Хүрэн манжин, Монгол		кг	2825	2690	1879	2256	2792	5734	3 468	2 798	80.7	48.8	100.2	124.0	148.9	104.0
19	Сонгино, Монгол		кг	1535	1395	1324	1596	2049	2787	4 427	3 757	84.9	134.8	183.4	235.4	283.8	269.3
20	Алим, Польш		кг	4200	4170	4183	4239	5422	8041	6 708	6 539	97.5	81.3	120.6	154.3	156.3	156.8
21	Өндөг, Монгол		ширхэг	320	325	334	340	472	473	534	645	120.9	136.4	136.7	189.7	193.1	198.5

Хавсралт 4. Шатахуун, түлшний үнэ, ШТС-аар, 2024.V.06

№	Төрөл	хэмжих нэгж	Жаст ойл	Петровис	Магнай трейд	Сод монгол	Шунхлай	Юнигаз	дундаж үнэ
1	Аи-95	литр		3 910	3 910	3 910	3 910		3 910
2	Аи-80	литр		2 370		2 315	2 350		2 345
3	Аи-92	литр	2 390	2 390	2 390	2 390	2 390		2 390
4	Дизель түлш	литр	3 590	3 590	3 590	3 590	3 590		3 590
5	Газ	литр		1 790				1 790	1 790

Хавсралт 5. Шатахууны үнийн зэрэгцүүлэлт 2024 оны II - V сар

№	Төрөл	хэмжих нэгж	24.I.29	24.II.19	24.II.26	24.III.04	24.III.11	24.III.18	24.III.25	24.IV.01	24.IV.08	24.IV.15	24.IV.22	24.IV.29	24.V.06	24.V.06 24.IV.29
1	Аи-95	литр	3 910	3 910	3 910	3 910	3 910	3 910	3 910	3 910	3 910	3 910	3 910	3 910	3 910	100.0
2	Аи-80	литр	2 345	2 345	2 345	2 345	2 345	2 345	2 345	2 345	2 345	2 345	2 345	2 345	2 345	100.0
3	Аи-92	литр	2 390	2 390	2 390	2 390	2 390	2 390	2 390	2 390	2 390	2 390	2 390	2 390	2 390	100.0
4	Дизель түлш	литр	3 890	3 590	3 590	3 590	3 590	3 590	3 590	3 590	3 590	3 590	3 590	3 590	3 590	100.0
5	Газ	литр	1 790	1 790	1 790	1 790	1 790	1 790	1 790	1 790	1 790	1 790	1 790	1 790	1 790	100.0

Хавсралт 6. Шатахууны үнэ өөрчлөгдсөн өдөр, 2022-2024 он

№	Төрөл	хэмжих нэгж	2022 IX.26	2022 X.31	2022 XI.28	2022 XII.12	2023 I.09	2023 IV.03	2023 V.01	2023 X.09	2023 X.30	2023 XI.06	2023 XI.13	2023 XI.20	2023 XI.27	2024 II.19
1	Аи-95	литр	3 910	3 910	3 910	3 910	3 760	3 710	3 710	3 710	3 910	3 910	3 910	3 910	3 910	3 910
2	Аи-80	литр	2 370	2 347	2 347	2 347	2 347	2 345	2 345	2 345	2 345	2 345	2 345	2 345	2 345	2 345
3	Аи-92	литр	2 390	2 390	2 390	2 390	2 390	2 390	2 382	2 370	2 390	2 390	2 390	2 390	2 390	2 390
4	Дизель түлш	литр	3 600	3 748	3 820	3 846	3 850	3 730	3 476	3 670	3 690	3 770	3 690	3 708	3 890	3 590
5	Газ	литр	1 790	1 790	1 790	1 790	1 790	1 790	1 790	1 790	1 790	1 790	1 790	1 790	1 790	1 790

Хавсралт 7. Түлшний дундаж үнэ, худалдаж буй байршлаар, 2024 V.06

№	Төрөл	хэмжих нэгж	Чингэлтэй	Сүхбаатар	Баянгол	Баянзүрх	Сонгино хайрхан	Дундаж үнэ	
1	Түлшний мод	хар мод	6-7 кг	1 шуудай	7 500	7 500	8 500	7 000	7 625
		нарс	6-7 кг	1 шуудай	7 000	7 000	7 500	7 000	7 125
2	Сайжруулсан түлш	25 кг	1 шуудай	3 750	3 750		3 750	3 750	3 750
3	Сайжруулсан түлш	1 тонн				150 000	150 000	150 000	150 000

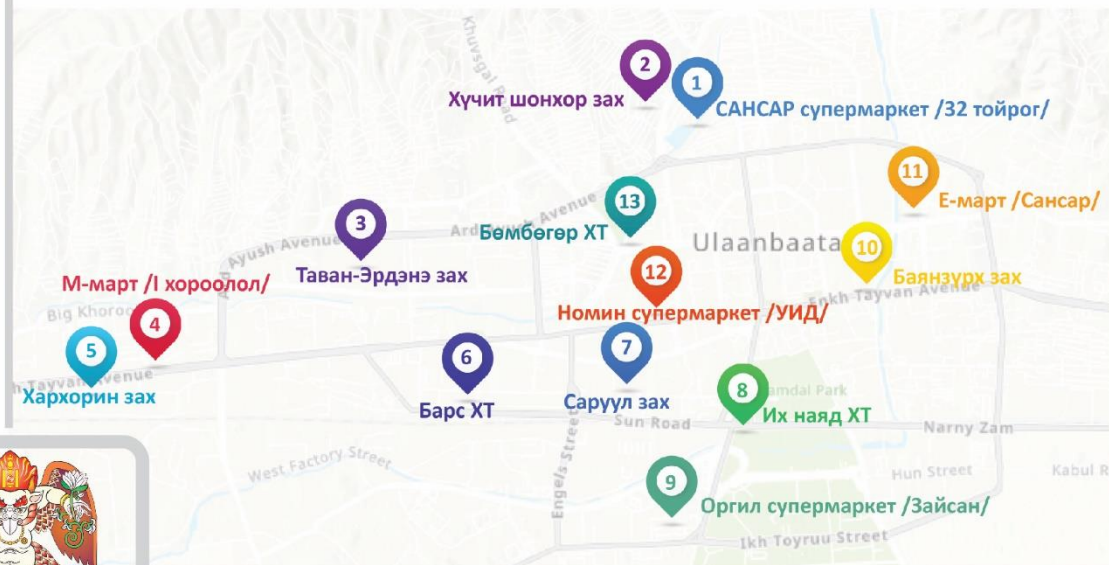
Нийслэлийн Статистикийн Газар

www.ubstat.mn

ХҮНСНИЙ БАРААНЫ ҮНИЙН АЖИГЛАЛТ

/ХҮНСНИЙ БҮТЭЭГДЭХҮҮН,
ХҮНСНИЙ ЗАХ,
ХУДАЛДААНЫ ТӨВ,
МЭДЭЭЛЭЛ ХЭРЭГЛЭГЧ/

13 ХҮНСНИЙ ЗАХ, ХУДАЛДААНЫ ТӨВ,



21 НЭР ТӨРЛИЙН ХҮНСНИЙ БҮТЭЭГДЭХҮҮН

“Алтан тариа” задгай гурил
“Алтан тариа” савалсан гурил
Сүү
Тараг, цөцгийтэй
Талх
Будаа
Цөцгийн тос
Ургамлын тос

Ногоон цай “Сtimo”
Элсэн чихэр
Хонины мах
Үхрийн мах
Адууны мах
Ямааны мах
Төмс, лууван, байцай
Хүрэн манжин, сонгино
Алим, өндөг



МЭДЭЭЛЭЛ ТАРХААЛТ /7 ХОНОГ БҮРИЙН ДАВАА ГАРАГ БҮР/

