



НИЙСЛЭЛИЙН  
СТАТИСТИКИЙН  
ГАЗАР

# 7 ХОНОГИЙН ХҮНСНИЙ БАРАА, БҮТЭЭГДЭХҮҮНИЙ ҮНИЙН ТАНИЛЦУУЛГА



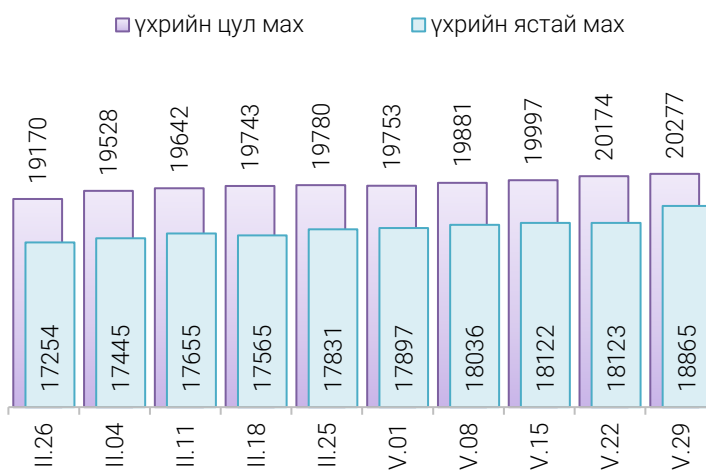
2024 оны 4 дүгээр сарын 29-ний өдрийн байдлаар Улаанбаатар хотын гол нэрийн барааны үнэ өмнөх сараас **4.5 хувь**, өмнөх 7 хоногоос **1.7 хувиар** тус тус өссөн байна.

Улаанбаатар хотод байрладаг, иргэд, олон нийт ихээр үйлчлүүлдэг 13 хүнсний зах, худалдааны төв, супермаркетад хийсэн 21 нэр төрлийн 32 хүнсний бараа, бүтээгдэхүүний үнийн 2024 оны 4 дүгээр сарын 5 дахь долоо хоногийн ажиглалтаар өмнөх долоо хоногтой харьцуулахад 17 нэрийн барааны үнэ (**53.1%**) **тогтвортой**, 7 нэрийн барааны үнэ (**21.8%**) **өссөн**, 8 нэрийн барааны үнэ (**25.1%**) **буурсан** байна. Үүнд:

- **Махны дундаж үнэ**

Зураг 1. Үхрийн нэг килограмм махны дундаж үнэ, төгрөг

2024 оны 4 дүгээр сарын 29-ны өдрийн байдлаар хонины ястай мах нэг килограмм нь дунджаар 15328 төгрөг, үхрийн ястай мах нэг килограмм нь дунджаар 18865 төгрөгийн үнэтэй тус тус худалдаалагдаж байна.



Өмнөх долоо хоногтой харьцуулахад үхрийн ястай махны үнэ 4.1 хувиар, үхрийн цул махны үнэ 0.5 хувиар өсөж 20277 төгрөгийн дундаж үнэтэй байна.

Хүснэгт 1. Нэг килограмм махны жижиглэн худалдах дундаж үнэ, төгрөг

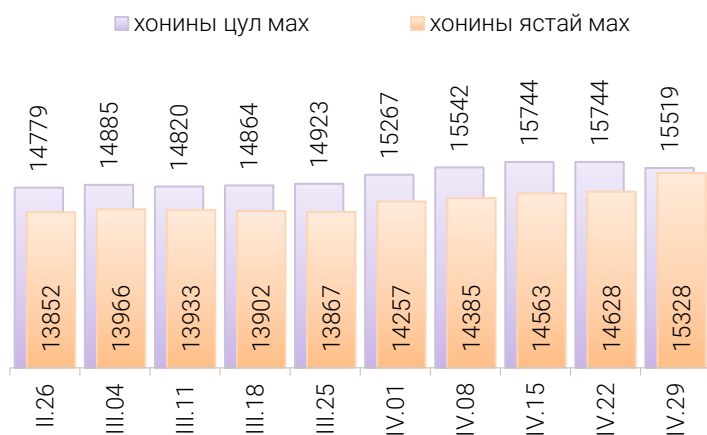
Үхрийн ястай махны дундаж үнэ												
	I	II	III	IV	V	VI	VII	VIII	IX	X	XI	XII
2018	6 615	7 110	7 740	8 365	8 465	8 735	9 085	8 225	7 780	7 845	8 005	8 305
2019	8 875	8 925	9 390	9 635	10 960	11 700	12 280	11 540	11 375	10 950	10 090	9 755
2020	10 535	11 415	11 665	11 735	11 940	12 640	12 760	11 760	11 235	10 855	11 075	11 210
2021	11 615	12 605	12 670	13 850	13 960	14 770	14 800	13 700	13 420	13 280	13 345	13 495
2022	14 060	14 000	14 260	14 530	15 145	15 390	15 120	14 240	13 730	13 565	13 275	13 395
2023	13 520	14 245	14 955	16 750	18 493	20 100	19 466	16 723	16 277	15 690	15 542	15 846
2024	16 437	17 150	17 624	18 865*								

Хонины ястай махны дундаж үнэ												
	I	II	III	IV	V	VI	VII	VIII	IX	X	XI	XII
2018	5 240	5 945	6 560	7 290	7 490	7 515	7 535	6 980	6 415	6 440	6 690	6 695
2019	7 170	7 340	7 945	8 710	9 820	10 430	10 045	9 700	9 640	9 095	7 710	7 635
2020	8 705	9 600	9 765	9 835	10 125	10 385	10 650	9 870	9 170	8 715	8 635	8 580
2021	9 040	10 460	10 705	12 320	12 390	12 695	12 440	11 380	10 975	11 005	10 775	10 850
2022	11 485	11 940	12 585	12 620	12 705	12 805	12 360	11 530	11 025	10 270	9 805	9 920
2023	10 440	11 350	12 680	14 065	15 396	16 598	15 766	13 387	12 703	12 010	11 834	12 080
2024	12 926	13 776	13 917	15 328*								

\*V долоо хоногийн ажиглалтаар

Зураг 2. Хонины нэг килограмм махны дундаж үнэ, төгрөг



Өмнөх долоо хоногтой харьцуулахад хонины ястай махны үнэ 4.8 хувиар өсөж 15328 төгрөг, хонины цул махны үнэ 1.4 хувир буурч 15519 төгрөгийн дундаж үнэтэй байна.

Энэ долоо хоногийн ажиглалтаар хонины ястай мах “Оргил супермаркет” болон, “Хар хорин” захад хамгийн хямд буюу 12500 төгрөгөөр, үхрийн ястай мах “Оргил супермаркет” дэлгүүрт хамгийн хямд буюу 13000 төгрөгөөр худалдаалагдаж байна.

• Гурилын үнэ

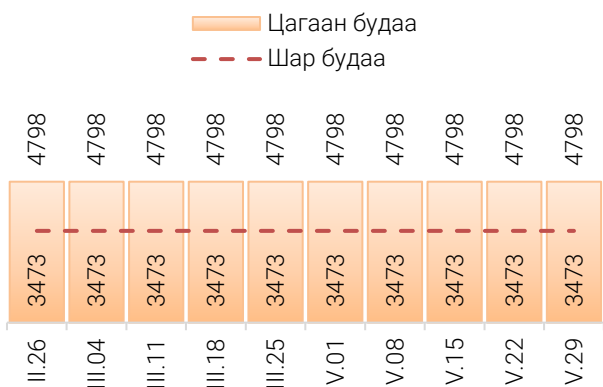
“Алтан тариа” нэрийн савласан нэг кг гурилын дундаж үнэ дээдийн дээд зэрэг нь 4082 төгрөг, дээд зэрэг нь 2969 төгрөг, 1-р зэрэг нь 2446 төгрөг, 2-р зэрэг нь 1605 төгрөг байна.

Худалдан авагч ихээр үйлчлүүлдэг “Барс” худалдааны төвд “Алтан тариа” нэрийн савласан нэг кг гурилын дундаж үнэ дээдийн дээд зэрэг нь 4000 төгрөг, дээд зэрэг нь 2800 төгрөг, 1-р зэрэг нь 2300 төгрөг, 2-р зэрэг нь 1600 төгрөгөөр тус тус худалдаалагдаж байна.

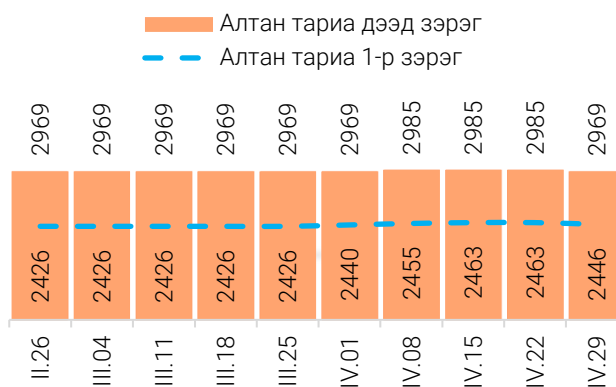


“Атар” талх хүнсний зах, дэлгүүрт 2360-2530 төгрөгийн үнэтэй байна. “Хүчит шонхор” захад “Атар” талхыг хамгийн хямд буюу 2300 төгрөгөөр, харин “Сансар” супермаркет, “Оргил” супермаркетэд 2530 төгрөгөөр худалдаалж байна.

Зураг 3. Нэг килограмм будааны үнэ, төгрөг



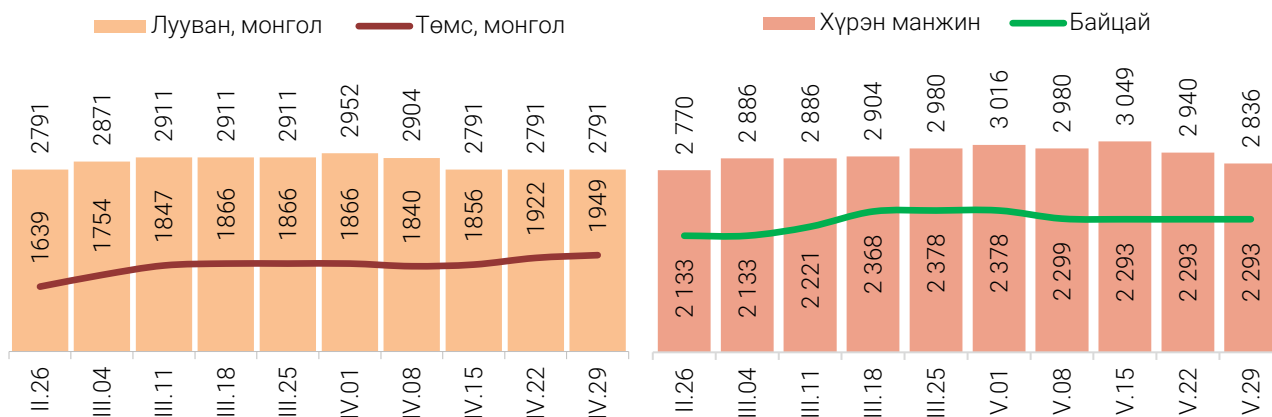
Зураг 4. Нэг килограмм савласан гурилын үнэ, төгрөг



- Хүнсний ногооны үнэ

Өмнөх долоо хоногтой харьцуулахад монгол төмс 1.4 хувиар өсөж 1949 төгрөг, монгол сонгино 1 хувь буюу 3719 төгрөг, хүрэн манжин 3.5 хувиар буурч 2836 төгрөгийн дундаж үнэтэй байна. Харин бусад хүнсний ногооны үнэ тогтвортой байна.

Зураг 5. Нэг килограмм хүнсний ногооны дундаж үнэ, төгрөг



Хэрэглээний үнийн ажиглалтын хавсралт хүснэгт:

Хавсралт 1. Хүнсний барааны үнийн ажиглалт, хүнсний зах, худалдааны төвөөр, 2024 IV.29

Хавсралт 2. Хүнсний барааны дундаж үнийн зэрэгцүүлэлт, 2024 оны I-IV сар

Хавсралт 3. Хүнсний барааны дундаж үнийн зэрэгцүүлэлт, 2017-2024 оны IV сар

Хавсралт 4. Шатахуун, түлшний үнэ, ШТС-аар, 2024 IV.29

Хавсралт 5. Шатахууны үнийн зэрэгцүүлэлт, 2024 оны I-IV сар

Хавсралт 6. Шатахууны үнэ өөрчлөгдсөн өдөр, 2022-2024 он

Хавсралт 7. Түлшний дундаж үнэ, худалдаж буй байршлаар, 2024 IV.29

Хавсралт 1. Хүнсний барааны үнийн ажиглалт, хүнсний зах, худалдааны төвөөр, 2024.IV.29

№	Бүтээгдэхүүний нэр	хэмжих нэгж	Баянзүрх зах	Сансар Супер-маркет	Хүчит шонхор зах	Бөмбөгөр ХТ	Саруул зах	Барс ХТ	Таван эрдэнэ зах	Хархорин зах	Номин Супер-маркет	М-Март	Оргил Супер-маркет	Е Март	Их наяд ХТ	Дундаж үнэ	
1	"Алтан тариа" гурил	дээд	кг	2 800	2 785	2 640	2 520	3 100	2 520	2 720	2 600	2 961	3 060	2 974	2 965	3 200	2 826
		1-р зэрэг	кг	2 300	2 434	2 200	2 120	2 500	2 120	2 200	2 120	2 434	2 537	2 446	2 434	2 500	2 329
2	"Алтан тариа" савласан гурил	дээдийн дээд	кг	4 000	3 990	4 000	4 000	4 100	4 000	4 000	4 000	3 989	4 100	3 990	3 990	5 000	4 082
		дээд	кг	3 000	2 990	2 800	2 800	3 100	2 800	2 900	3 000	2 988	3 070	2 990	2 990	3 200	2 969
		1-р зэрэг	кг	2 600	2 450	2 200	2 200	2 800	2 300	2 400	2 400	2 448	2 570	2 450	2 450	2 600	2 446
		2-р зэрэг	кг	1 800	1 490	1 800	1 700	1 500	1 600	1 600	1 600	1 488	1 570	1 490	1 490	1 800	1 605
3	Сүү	Сүү ХК 1л	литр	4 400	4 500	4 500	4 500	4 300	4 200	4 400	4 400	4 498	4 500	4 500	4 500	4 600	4 445
		Сүү ХК 0.5л	литр	2 200	2 300	2 200	2 200	2 200	2 100	2 200	2 200	2 298	2 300	2 300	2 300	2 300	2 237
		Задгай	литр	4 000		4 000		3 500		4 000	4 000						3 895
4	Тараг, Цөцгийтэй	литр	4 100	4 100	4 000	4 200	3 800	3 900	4 200	3 900	4 098	4 100	4 100	3 990	4 200	4 051	
5	Талх	Атар	ширхэг	2 500	2 530	2 300	2 400	2 500	2 400	2 500	2 300	2 378	2 370	2 530	2 360	2 500	2 427
		Зууван чех	ширхэг	3 500	3 300	3 000	3 000	3 200	3 000	3 300	3 000	3 238	2 890	3 300	3 250		3 160
		Хар талх	300 гр	2 500	2 420	2 500	2 300	2 500	2 300	2 500	2 300	2 428	2 670	2 310	2 410	2 500	2 431
6	Будаа	цагаан	кг	4 500	5 550	4 200	4 200	5 000	4 000	5 000	4 200	5 478	5 600	5 470			4 798
		шар	кг	3 000		3 000	3 000		3 000	3 500	3 500	4 939	5 000			3 000	3 473
7	Цөцгийн тос, "Сүү" ХК	200 гр	9 200	9 500	9 500	8 000	8 000	7 900	7 500	8 000	8 299	8 300	8 300	9 500	8 500	8 475	
8	Ургамлын тос, "Янта"	1 литр	6 000	6 430	6 000	5 000	10 000	6 000	6 000	5 800	5 998	6 650	6 210	9 580	8 500	6 640	
9	Ногоон цай, Сtimo	90 гр	4 000	3 670	3 800		3 500	3 800		4 000	3 748	4 110	3 890	3 430	4 100	3 816	
10	Элсэн чихэр	кг	4 500	6 550	4 500	4 500		4 500	4 500	4 500	6 388	6 790			4 500	5 042	
11	Хонины мах	ястай	кг	14 000		16 000	16 000	18 800	17 500	16 800	12 500	13 980	14 500	13 000	14 480	17 800	15 328
		цул	кг	15 000		14 000	14 500		17 500	17 800	14 000	14 980	15 500	14 800	15 480	17 800	15 519
12	Үхрийн мах	ястай	кг	17 000		21 500	20 000	24 500	16 000	18 800	16 000	17 880	19 800	17 000	17 800	22 000	18 865
		цул	кг	19 500		16 500	21 000	26 000	19 500	21 000	18 800	19 880	19 800	19 000	19 900	24 000	20 277
13	Адууны мах, ястай	кг	15 000		12 000	13 500				15 500						13 931	
14	Ямааны мах, ястай	кг	11 000		10 000					11 000						10 656	
15	Төмс, Монгол	кг	2 000	2 500	1 800	2 000	2 500	1 800	2 000	1 800	1 648	2 000	1 650	1 850	2 000	1 949	
16	Лууван, Монгол	кг	2 500	2 900	2 500	2 500	3 500	2 500	2 500	2 500	2 798	2 500	5 000	2 880	2 500	2 791	
17	Байцай, Монгол	кг	2 000	1 980	2 500	2 500	3 000	2 500	2 500	2 500	1 978	1 900	2 000	1 980	2 800	2 293	
18	Хүрэн манжин, Монгол	кг	3 000	2 100	2 500	3 500	4 000	3 500	3 500	3 000	1 978	1 800	3 500	2 000	3 800	2 836	
19	Сонгино, Монгол	кг	4 000	2 700	3 500	4 000	4 500	3 500	3 800	4 000	4 478	3 800	3 250	3 250	4 000	3 719	
20	Алим, Польш	кг	6 500		6 500	7 000		6 000	6 000	6 000	6 298	8 500	7 500	6 300	6 000	6 561	
21	Өндөг, Монгол	ширхэг	680	640	620	650	650	620	650	680	643	635	616	598	700	644	

\* Үнийн ажиглалт хийх өдөр тухайн захад тухайн бараа байхгүй байсан бөгөөд өмнөх 7 хоногийн үнээр оруулсан.

Хавсралт 2. Хүнсний барааны дундаж үнийн зэрэгцүүлэлт 2024 оны I - IV сар

№	Бүтээгдэхүүний нэр		хэмжих нэгж	2024 I.29	2024 II.05	2024 II.19	2024 II.26	2024 III.04	2024 III.11	2024 III.18	2024 III.25	2024 IV.01	2024 IV.08	2024 IV.15	2024 IV.22	2024 IV.29	<u>24.IV.29</u> <u>24.IV.22</u>	
1	"Алтан тариа" гурил	дээд	кг	2 826	2 826	2 826	2 826	2 826	2 826	2 826	2 826	2 826	2 826	2 826	2 826	2 826	100.0	
		1-р зэрэг	кг	2 329	2 329	2 329	2 329	2 329	2 329	2 329	2 329	2 329	2 329	2 329	2 329	2 329	2 329	100.0
2	"Алтан тариа" савласан гурил	дээдийн дээд	кг	4 082	4 082	4 082	4 082	4 082	4 082	4 082	4 082	4 082	4 082	4 082	4 082	4 082	100.0	
		дээд	кг	2 969	2 969	2 969	2 969	2 969	2 969	2 969	2 969	2 969	2 985	2 985	2 985	2 969	99.5	
		1-р зэрэг	кг	2 426	2 426	2 426	2 426	2 426	2 426	2 426	2 426	2 426	2 440	2 455	2 463	2 463	2 446	99.3
		2-р зэрэг	кг	1 606	1 606	1 606	1 606	1 606	1 606	1 606	1 606	1 606	1 606	1 605	1 605	1 605	1 605	100.0
3	Сүү	Сүү ХК 1л	литр	4 445	4 445	4 445	4 445	4 445	4 445	4 445	4 445	4 445	4 445	4 445	4 445	4 445	100.0	
		Сүү ХК 0.5л	литр	2 245	2 245	2 245	2 245	2 245	2 245	2 245	2 245	2 245	2 237	2 237	2 237	2 237	100.0	
		Задгай	литр	3 869	3 869	3 869	3 869	3 869	3 869	3 869	3 869	3 869	3 869	3 895	3 895	3 895	100.0	
4	Тараг, Цөцгийтэй		литр	4 045	4 045	4 045	4 045	4 045	4 045	4 045	4 045	4 037	4 040	4 040	4 051	100.3		
5	Талх	Атар	ширхэг	2 455	2 455	2 455	2 443	2 443	2 443	2 443	2 443	2 443	2 443	2 443	2 427	2 427	100.0	
		Зууван чех	ширхэг	2 791	2 791	2 812	3 005	3 050	3 094	3 094	3 094	3 094	3 094	3 142	3 129	3 160	101.0	
		Хар талх	300 гр	1 990	1 990	2 025	2 439	2 456	2 456	2 431	2 431	2 431	2 431	2 431	2 431	2 431	2 431	100.0
6	Будаа	цагаан	кг	4 798	4 798	4 798	4 798	4 798	4 798	4 798	4 798	4 798	4 798	4 798	4 798	4 798	100.0	
		шар	кг	3 473	3 473	3 473	3 473	3 473	3 473	3 473	3 473	3 473	3 473	3 473	3 473	3 473	100.0	
7	Цөцгийн тос, "Сүү" ХК		200 гр	8 163	8 163	8 163	8 163	8 163	8 163	8 432	8 475	8 475	8 475	8 475	8 475	8 475	100.0	
8	Ургамлын тос, "Янта"		1 литр	6 747	6 747	6 747	6 747	6 747	6 747	6 747	6 821	6 747	6 792	6 712	6 755	6 640	98.3	
9	Ногоон цай, Сtimo		90 гр	3 830	3 830	3 830	3 830	3 830	3 830	3 806	3 806	3 806	3 806	3 806	3 816	3 816	100.0	
10	Элсэн чихэр		кг	5 042	5 042	5 042	5 042	5 042	5 042	5 042	5 042	5 042	5 042	5 042	5 042	5 042	100.0	
11	Хонины мах	ястай	кг	13 259	13 788	13 688	13 852	13 966	13 933	13 902	13 867	14 257	14 385	14 563	14 628	15 328	104.8	
		цул	кг	14 294	14 596	14 616	14 779	14 885	14 820	14 864	14 923	15 267	15 542	15 744	15 744	15 519	98.6	
12	Үхрийн мах	ястай	кг	16 768	17 091	17 105	17 254	17 445	17 655	17 565	17 831	17 897	18 036	18 122	18 123	18 865	104.1	
		цул	кг	18 836	19 225	19 224	19 170	19 528	19 642	19 743	19 780	19 753	19 881	19 997	20 174	20 277	100.5	
13	Адууны мах, ястай		кг	12 133	12 133	11 906	12 290	12 290	12 290	12 290	12 734	13 076	13 331	13 978	13 701	13 931	101.7	
14	Ямааны мах, ястай		кг	9 664	9 664	9 322	9 664	9 664	9 664	9 664	9 664	9 664	10 656	10 323	10 656	10 656	100.0	
15	Төмс, Монгол		кг	1 599	1 608	1 608	1 639	1 754	1 847	1 866	1 866	1 866	1 840	1 856	1 922	1 949	101.4	
16	Лууван, Монгол		кг	2 870	2 787	2 767	2 791	2 871	2 911	2 911	2 911	2 952	2 904	2 791	2 791	2 791	100.0	
17	Байцай, Монгол		кг	2 093	2 093	2 130	2 133	2 133	2 221	2 368	2 378	2 378	2 299	2 293	2 293	2 293	100.0	
18	Хүрэн манжин, Монгол		кг	2 881	2 881	2 772	2 770	2 886	2 886	2 904	2 980	3 016	2 980	3 049	2 940	2 836	96.5	
19	Сонгино, Монгол		кг	3 473	3 468	3 446	3 446	3 455	3 455	3 508	3 573	3 573	3 595	3 757	3 757	3 719	99.0	
20	Алим, Польш		кг	6 463	6 463	6 541	6 476	6 478	6 478	6 478	6 565	6 565	6 565	6 506	6 574	6 561	99.8	
21	Өндөг, Монгол		ширхэг	593	598	599	596	597	605	635	643	643	648	650	650	644	99.1	

Хавсралт 3. Хүнсний барааны дундаж үнийн зэрэгцүүлэлт 2017-2024 оны IV сар

№	Бүтээгдэхүүний нэр		хэмжих нэгж	2017 IV	2018 IV	2019 IV	2020 IV	2021 IV	2022 IV	2023 IV	2024 IV.29	2024/2023	2024/2022	2024/2021	2024/2020	2024/2019	2024/2018
1	"Алтан тариа" гурил	дээд	кг	1205	1310	1347	1416	1573	1587	2 461	2 826	114.8	178.1	179.7	199.6	209.8	215.7
		1-р зэрэг	кг	980	1065	1061	1162	1371	1409	2 101	2 329	110.8	165.3	169.9	200.4	219.5	218.7
2	"Алтан тариа" савласан гурил	дээдийн дээд	кг	1575	1640	1789	2139	2229	2484	3 432	4 082	118.9	164.3	183.1	190.8	228.2	248.9
		дээд	кг	1220	1345	1375	1457	1614	1592	2 604	2 969	114.0	186.5	184.0	203.8	215.9	220.7
		1-р зэрэг	кг	1015	1100	1091	1204	1416	1388	2 252	2 446	108.6	176.2	172.7	203.2	224.2	222.4
		2-р зэрэг	кг	800	870	865	927	990	1063	1 487	1 605	108.0	151.0	162.1	173.1	185.5	184.5
3	Сүү	Сүү ХК 1л	литр	2315	2710	2642	2721	2841	3641	4 429	4 445	100.4	122.1	156.5	163.4	168.2	164.0
		Сүү ХК 0.5л	литр	1010	1120	1117	1207	1325	1763	2 245	2 237	99.6	126.9	168.8	185.3	200.3	199.7
		Задгай	литр	1735	1960	1864	1897	2449	2500	3 240	3 895	120.2	155.8	159.0	205.3	209.0	198.7
4	Тараг, Цөцгийтэй		литр	2160	2595	2552	2464	2731	3468	4 045	4 051	100.2	116.8	148.3	164.4	158.7	156.1
5	Талх	Атар	ширхэг	1180	1170	1251	1284	1280	1673	2 132	2 427	113.8	145.1	189.6	189.0	194.0	207.4
		Зууван чех	ширхэг	1355	1330	1385	1557	1699	2162	2 713	3 160	116.5	146.2	186.0	203.0	228.2	237.6
		Хар талх	300 гр	940	925	957	1087	1217	1492	1 936	2 431	125.6	162.9	199.8	223.6	254.0	262.8
6	Будаа	цагаан	кг			3491	3618	3671	4710	4 701	4 798	102.1	101.9	130.7	132.6	137.4	
		шар	кг	1780	1740	1931	2836	2418	3000	3 244	3 473	107.1	115.8	143.6	122.5	179.9	199.6
7	Цөцгийн тос, "Сүү" ХК		200 гр	3290	5235	4247	3845	4273	6596	7 389	8 475	114.7	128.5	198.3	220.4	199.6	161.9
8	Ургамлын тос, "Янта"		1 литр	3435	3590	3491	3510	4288	6631	8 298	6 640	80.0	100.1	154.9	189.2	190.2	185.0
9	Ногоон цай, Сtimo		90 гр	1495	1515	1521	1539	1572	2406	3 788	3 816	100.7	158.6	242.7	248.0	250.9	251.9
10	Элсэн чихэр		кг			2756	2706	2765	3651	3 771	5 042	133.7	138.1	182.4	186.3	182.9	
11	Хонины мах	ястай	кг	7255	7510	8734	10002	12460	12538	14 217	15 328	107.8	122.3	123.0	153.2	175.5	204.1
		цул	кг	7410	7500	8993	9889	12737	13147	14 938	15 519	103.9	118.0	121.8	156.9	172.6	206.9
12	Үхрийн мах	ястай	кг	8210	8480	9599	11553	14005	14511	17 133	18 865	110.1	130.0	134.7	163.3	196.5	222.5
		цул	кг	9480	10275	11637	13810	16030	17059	19 319	20 277	105.0	118.9	126.5	146.8	174.2	197.3
13	Адууны мах, ястай		кг	6450	6075	6697	9290	12976	11152	13 296	13 931	104.8	124.9	107.4	150.0	208.0	229.3
14	Ямааны мах, ястай		кг	5135	5000	6399	7389	9987	9850	10 664	10 656	99.9	108.2	106.7	144.2	166.5	213.1
15	Төмс, Монгол		кг	675	1055	1022	948	954	1463	1 710	1 949	114.0	133.2	204.3	205.6	190.7	184.7
16	Лууван, Монгол		кг	910	1575	1474	1803	1584	3465	2 233	2 791	125.0	80.5	176.2	154.8	189.3	177.2
17	Байцай, Монгол		кг	1810	1670	1609	2298	2259	3362	2 432	2 293	94.3	68.2	101.5	99.8	142.5	137.3
18	Хүрэн манжин, Монгол		кг	2050	2635	1854	2106	2751	5032	3 526	2 836	80.4	56.4	103.1	134.7	153.0	107.6
19	Сонгино, Монгол		кг	1520	1395	1259	1581	2069	2787	4 212	3 719	88.3	133.4	179.7	235.2	295.4	266.6
20	Алим, Польш		кг	4300	4140	4183	4239	5206	7851	6 708	6 561	97.8	83.6	126.0	154.8	156.8	158.5
21	Өндөг, Монгол		ширхэг	330	320	334	343	463	485	541	644	119.0	132.8	139.1	187.8	192.8	201.3

Хавсралт 4. Шатахуун, түлшний үнэ, ШТС-аар, 2024.IV.29

№	Төрөл	хэмжих нэгж	Жаст ойл	Петровис	Магнай трейд	Сод монгол	Шунхлай	Юнигаз	дундаж үнэ
1	Аи-95	литр		3 910	3 910	3 910	3 910		3 910
2	Аи-80	литр		2 370		2 315	2 350		2 345
3	Аи-92	литр	2 390	2 390	2 390	2 390	2 390		2 390
4	Дизель түлш	литр	3 590	3 590	3 590	3 590	3 590		3 590
5	Газ	литр						1 790	1 790

Хавсралт 5. Шатахууны үнийн зэрэгцүүлэлт 2024 оны I - IV сар

№	Төрөл	хэмжих нэгж	24.I.29	24.II.05	24.II.19	24.II.26	24.III.04	24.III.11	24.III.18	24.III.25	24.IV.01	24.IV.08	24.IV.15	24.IV.22	24.IV.29	24.IV.29 24.IV.22
1	Аи-95	литр	3 910	3 910	3 910	3 910	3 910	3 910	3 910	3 910	3 910	3 910	3 910	3 910	3 910	100.0
2	Аи-80	литр	2 345	2 345	2 345	2 345	2 345	2 345	2 345	2 345	2 345	2 345	2 345	2 345	2 345	100.0
3	Аи-92	литр	2 390	2 390	2 390	2 390	2 390	2 390	2 390	2 390	2 390	2 390	2 390	2 390	2 390	100.0
4	Дизель түлш	литр	3 890	3 890	3 590	3 590	3 590	3 590	3 590	3 590	3 590	3 590	3 590	3 590	3 590	100.0
5	Газ	литр	1 790	1 790	1 790	1 790	1 790	1 790	1 790	1 790	1 790	1 790	1 790	1 790	1 790	100.0

Хавсралт 6. Шатахууны үнэ өөрчлөгдсөн өдөр, 2022-2024 он

№	Төрөл	хэмжих нэгж	2022 IX.26	2022 X.31	2022 XI.28	2022 XII.12	2023 I.09	2023 IV.03	2023 V.01	2023 X.09	2023 X.30	2023 XI.06	2023 XI.13	2023 XI.20	2023 XI.27	2024 II.19
1	Аи-95	литр	3 910	3 910	3 910	3 910	3 760	3 710	3 710	3 710	3 910	3 910	3 910	3 910	3 910	3 910
2	Аи-80	литр	2 370	2 347	2 347	2 347	2 347	2 345	2 345	2 345	2 345	2 345	2 345	2 345	2 345	2 345
3	Аи-92	литр	2 390	2 390	2 390	2 390	2 390	2 390	2 382	2 370	2 390	2 390	2 390	2 390	2 390	2 390
4	Дизель түлш	литр	3 600	3 748	3 820	3 846	3 850	3 730	3 476	3 670	3 690	3 770	3 690	3 708	3 890	3 590
5	Газ	литр	1 790	1 790	1 790	1 790	1 790	1 790	1 790	1 790	1 790	1 790	1 790	1 790	1 790	1 790

Хавсралт 7. Түлшний дундаж үнэ, худалдаж буй байршлаар, 2024 IV.29

№	Төрөл	хэмжих нэгж		Чингэлтэй	Сүхбаатар	Баянгол	Баянзүрх	Сонгино хайрхан	Дундаж үнэ	
1	Түлшний мод	хар мод	6-7 кг	1 шуудай	7 500	7 500		8 500	7 000	7 625
		нарс	6-7 кг	1 шуудай	7 000	7 000		7 500	7 000	7 125
2	Сайжруулсан түлш	25 кг	1 шуудай	3 750	3 750		3 750	3 750	3 750	
3	Сайжруулсан түлш	1 тонн					150 000	150 000	150 000	

Нийслэлийн Статистикийн Газар

[www.ubstat.mn](http://www.ubstat.mn)

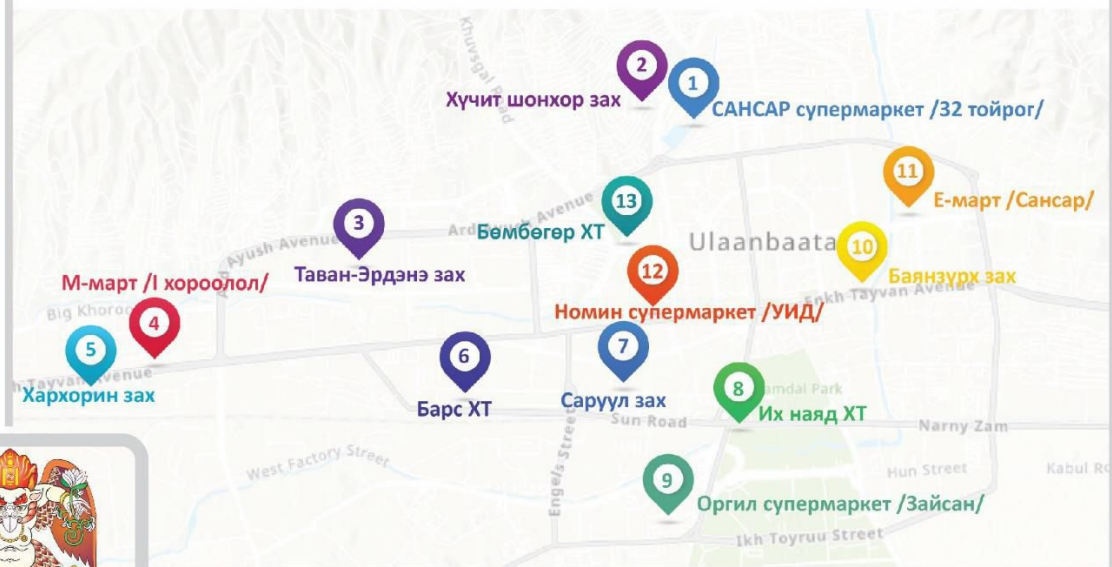


# ХҮНСНИЙ БАРААНЫ ҮНИЙН АЖИГЛАЛТ

/ХҮНСНИЙ БҮТЭЭГДЭХҮҮН,  
ХҮНСНИЙ ЗАХ,  
ХУДАЛДААНЫ ТӨВ,  
МЭДЭЭЛЭЛ ХЭРЭГЛЭГЧ/



# 13 ХҮНСНИЙ ЗАХ, ХУДАЛДААНЫ ТӨВ,



# 21 НЭР ТӨРЛИЙН ХҮНСНИЙ БҮТЭЭГДЭХҮҮН

“Алтан тариа” задгай гурил  
“Алтан тариа” савалсан гурил  
Сүү  
Тараг, цөцгийтэй  
Талх  
Будаа  
Цөцгийн тос  
Ургамлын тос

Ногоон цай “Сtimo”  
Элсэн чихэр  
Хонины мах  
Үхрийн мах  
Адууны мах  
Ямааны мах  
Төмс, лууван, байцай  
Хүрэн манжин, сонгино  
Алим, өндөг



# МЭДЭЭЛЭЛ ТАРХААЛТ /7 ХОНОГ БҮРИЙН ДАВАА ГАРАГ БҮР/

