



НИЙСЛЭЛИЙН
СТАТИСТИКИЙН
ГАЗАР

7 ХОНОГИЙН ХҮНСНИЙ БАРАА, БҮТЭЭГДЭХҮҮНИЙ ҮНИЙН ТАНИЛЦУУЛГА



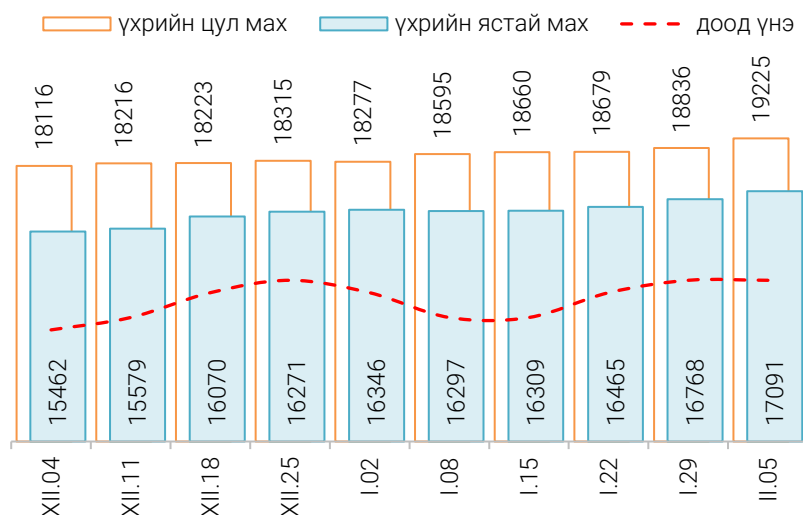
Хүнсний барааны үнийн 2024 оны II сарын 05-ны өдрийн ажиглалт

Нийслэлийн төвийн 6 дүүрэгт байрладаг 13 хүнсний зах, худалдааны төвд хийсэн 32 нэр төрлийн хүнсний бараа бүтээгдэхүүний үнийн 2024 оны 02 дугаар сарын I долоо хоногийн ажиглалтаар өмнөх долоо хоногтой харьцуулахад 24 нэрийн барааны үнэ (75.00) **тогтвортой**, 6 нэрийн барааны үнэ (18.75%) **өссөн**, 2 нэрийн барааны үнэ (6.25%) **буурсан** байна. Үүнд:

↑ Үнэ өссөн	≈ Үнэ тогтвортой	↓ Үнэ буурсан
• Хонины мах, ястай	• "Алтан Тариа" задгай, гурил дээд	• Лууван, Монгол
• Хонины мах, цул	• "Алтан Тариа" задгай, гурил I	• Сонгино, Монгол
• Үхрийн мах, ястай	• "Алтан Тариа" савласан, гурил дээдийн дээд	
• Үхрийн мах, цул	• "Алтан Тариа" савласан, гурил дээд	
• Төмс, Монгол	• "Алтан Тариа" савласан, гурил I	
• Өндөг, Монгол	• Алтан Тариа" савласан, гурил II	
	• "Сүү" ХК савласан 1 л сүү	
	• "Сүү" ХК савласан, 0.5 л сүү	
	• Сүү задгай	
	• Тараг, Цөцгийтэй "Сүү" ХК	
	• Талх, "Атар"	
	• Талх, "Зууван чех"	
	• Талх, "Хөх тарианы хар"	
	• Цагаан будаа, "Заантай"	
	• Шар будаа	
	• Цөцгийн тос, "Сүү" ХК	
	• Ургамлын тос, "Янта"	
	• Ногоон цай, "Сtimo"	
	• Элсэн чихэр, "Заантай"	
	• Адууны мах, ястай	
	• Ямааны мах, ястай	
	• Байцай, Монгол	
	• Хүрэн манжин, Монгол	
	• Алим, "Польш"	

Махны дундаж үнэ

Зураг 1. Үхрийн нэг килограмм махны дундаж үнэ, төгрөг



Тус долоо хоногт үхрийн цул мах нэг килограмм нь дунджаар 19225 төгрөг, үхрийн ястай мах нэг килограмм нь дунджаар 17091 төгрөгийн үнэ ханштай байна. Өмнөх долоо хоногтой харьцуулахад Үхрийн ястай махны үнэ 1.9 хувиар, үхрийн цул махны үнэ 2.1 хувиар тус тус өссөн байна. Энэ долоо хоногт үхрийн ястай мах "Хар хорин" захад хамгийн хямд буюу 13500 төгрөг, харин "Саруул" худалдааны төвд хамгийн өндөр үнэтэй буюу 24500 төгрөг байна. (Хавсралт -2)

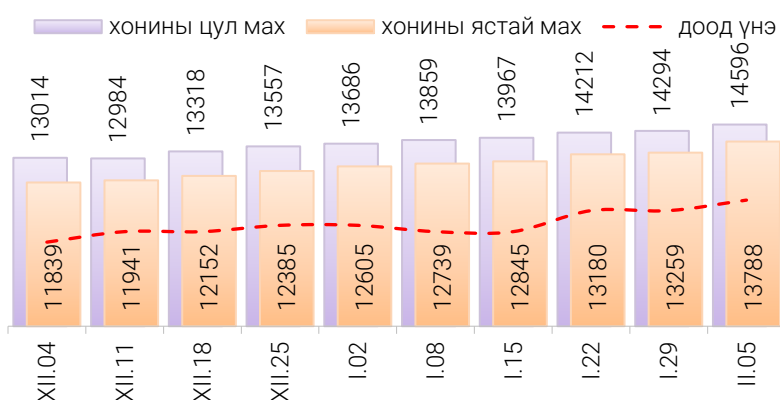
Хүснэгт 1. Нэг килограмм махны жижиглэн худалдах дундаж үнэ, төгрөг

Үхрийн ястай мах												
	I	II	III	IV	V	VI	VII	VIII	IX	X	XI	XII
2017	6 775	7 405	7 785	7 985	8 230	7 905	7 725	7 375	7 250	6 945	6 710	6 505
2018	6 615	7 110	7 740	8 365	8 465	8 735	9 085	8 225	7 780	7 845	8 005	8 305
2019	8 875	8 925	9 390	9 635	10 960	11 700	12 280	11 540	11 375	10 950	10 090	9 755
2020	10 535	11 415	11 665	11 735	11 940	12 640	12 760	11 760	11 235	10 855	11 075	11 210
2021	11 615	12 605	12 670	13 850	13 960	14 770	14 800	13 700	13 420	13 280	13 345	13 495
2022	14 060	14 000	14 260	14 530	15 145	15 390	15 120	14 240	13 730	13 565	13 275	13 395
2023	13 520	14 245	14 955	16 750	18 493	20 100	19 466	16 723	16 277	15 690	15 542	15 846
2024	16 437	17 091*										

Хонины ястай мах												
	I	II	III	IV	V	VI	VII	VIII	IX	X	XI	XII
2017	5 650	6 030	6 675	7 080	7 235	6 700	6 575	6 395	6 210	5 760	5 380	5 140
2018	5 240	5 945	6 560	7 290	7 490	7 515	7 535	6 980	6 415	6 440	6 690	6 695
2019	7 170	7 340	7 945	8 710	9 820	10 430	10 045	9 700	9 640	9 095	7 710	7 635
2020	8 705	9 600	9 765	9 835	10 125	10 385	10 650	9 870	9 170	8 715	8 635	8 580
2021	9 040	10 460	10 705	12 320	12 390	12 695	12 440	11 380	10 975	11 005	10 775	10 850
2022	11 485	11 940	12 585	12 620	12 705	12 805	12 360	11 530	11 025	10 270	9 805	9 920
2023	10 440	11 350	12 680	14 065	15 396	16 598	15 766	13 387	12 703	12 010	11 834	12 080
2024	12 926	13 788*										

*I долоо хоногийн ажиглалтаар

Зураг 2. Хонины нэг килограмм махны дундаж үнэ, төгрөг



Өмнөх долоо хоногтой харьцуулахад хонины ястай махны үнэ 4.0 хувиар, хонины цул махны үнэ 2.1 хувиар өссөн байна. Энэ долоо хоногийн ажиглалтаар хонины ястай мах “Хүчит шонхор”, “Хар хорин” Худалдааны төвүүдэд хамгийн хямд буюу 11000 төгрөгөөр, харин “Саруул” худалдааны төвд хамгийн өндөр үнэтэй буюу 18500 төгрөгөөр худалдаалж байна. (хавсралт-2)

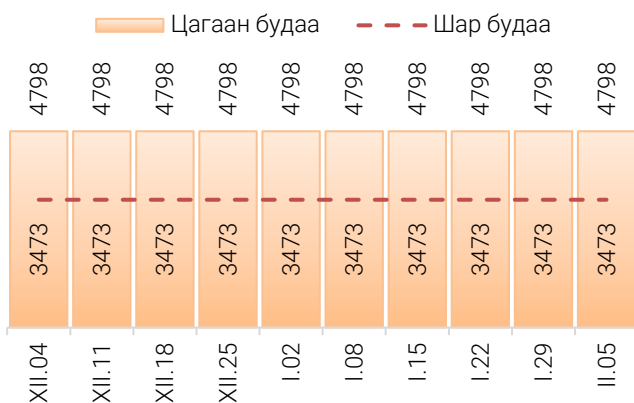
Гурилын үнэ

Нийслэлийн хүнсний томоохон зах, дэлгүүрт “Алтан тариа” нэрийн савласан нэг кг гурилын үнэ дээдийн дээд зэрэг нь 3989-5000 төгрөг, дээд зэрэг нь 2800-3200 төгрөг, 1-р зэргийнх 2200-2600 төгрөг, 2-р зэргийнх 1489-1800 төгрөг байна.

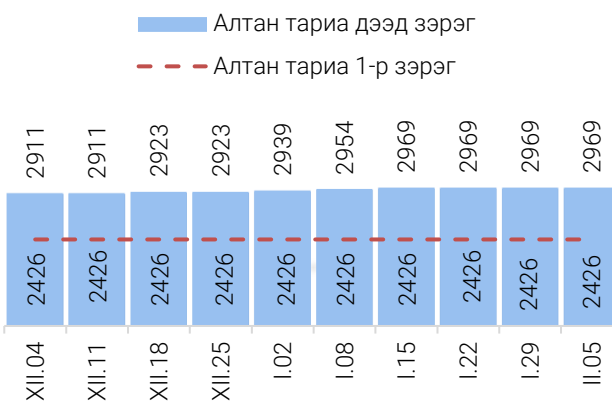
Худалдан авагч олон байдаг “Хүчит шонхор”, “Таван эрдэнэ”, “Бөмбөгөр”, “Баянзүрх”, “Хархорин”, “Барс” хүнсний захуудад задгайгаар буюу шуудайгаар худалдаж буй нэг кг дээд зэргийн “Алтан тариа” нэрийн гурилын үнэ 2520-2720 төгрөг, 1-р зэргийн гурил 1950-2300 төгрөгөөр тус тус зарагдаж байна. (хавсралт-1)



Зураг 3. Нэг килограмм будааны үнэ, төгрөг



Зураг 4. Нэг килограмм савласан гурилын үнэ, төгрөг

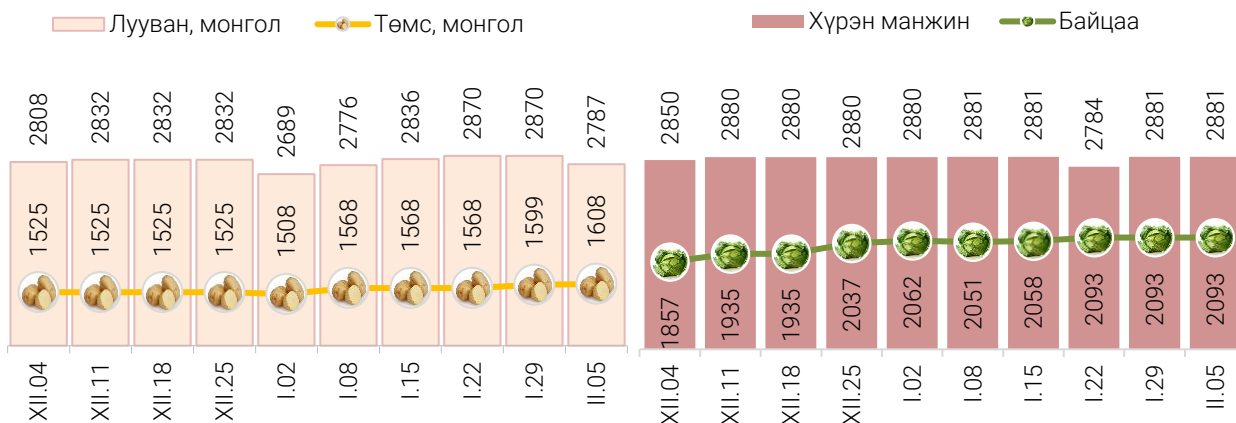


“Атар” талх хүнсний зах, дэлгүүрт 2370-2530 төгрөгийн үнэтэй байна. “M-Mart” супермаркет “Атар” талхыг хамгийн хямд буюу 2370 төгрөгөөр, харин “Сансар” супермаркет, “Саруул” Худалдааны төв, “Оргил” супермаркетэд 2530 төгрөгөөр худалдаалж байна. (хавсралт-1)

Хүнсний ногооны үнэ

Энэ долоо хоногт Монгол төмсний үнэ 0.6 хувиар өсч 1608 төгрөг, Монгол луувангийн үнэ 2.9 хувиар буурч ба 2787 төгрөг, Монгол байцааны үнэ тогтмол байсан ба 2093 төгрөг, Хүрэн манжингийн үнэ тогтмол байсан ба 2881 төгрөг, Монгол сонгино үнэ 0.1 хувиар буурч 3468 төгрөгөөр худалдаалагдаж байна. (Хавсралт-2)

Зураг 5. Нэг килограмм хүнсний ногооны дундаж үнэ, төгрөг



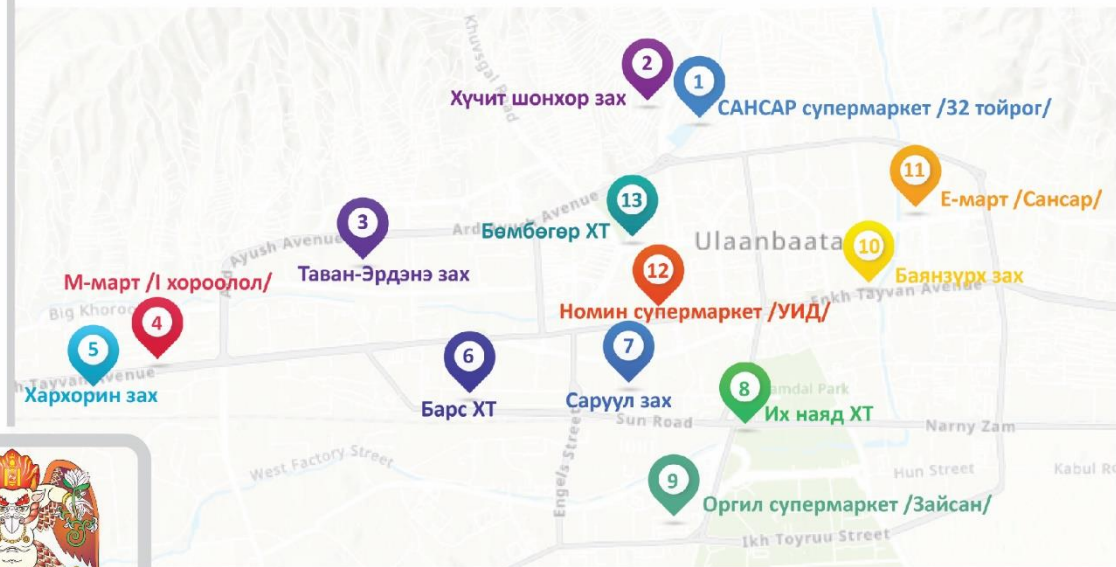
Хэрэглээний үнийн ажиглалтын хавсралт хүснэгт:

- Хавсралт 1. Хүнсний барааны үнийн ажиглалт, хүнсний зах, худалдааны төвөөр, 2024 II.05
- Хавсралт 2. Хүнсний барааны дундаж үнийн зэрэгцүүлэлт, 2023 оны XI-2024 оны II сар
- Хавсралт 3. Хүнсний барааны дундаж үнийн зэрэгцүүлэлт, 2017-2024 оны II сар
- Хавсралт 4. Шатахуун, түлшний үнэ, ШТС-аар, 2024 II.05
- Хавсралт 5. Шатахууны үнийн зэрэгцүүлэлт, 2023 оны XI - 2024 оны II сар
- Хавсралт 6. Шатахууны үнэ өөрчлөгдсөн өдөр, 2022 он, 2023 он
- Хавсралт 7. Түлшний дундаж үнэ, худалдаж буй байршлаар, 2024 II.05

ХҮНСНИЙ БАРААНЫ ҮНИЙН АЖИГЛАЛТ

/ХҮНСНИЙ БҮТЭЭГДЭХҮҮН,
ХҮНСНИЙ ЗАХ,
ХУДАЛДААНЫ ТӨВ,
МЭДЭЭЛЭЛ ХЭРЭГЛЭГЧ/

13 ХҮНСНИЙ ЗАХ, ХУДАЛДААНЫ ТӨВ,



21 НЭР ТӨРЛИЙН ХҮНСНИЙ БҮТЭЭГДЭХҮҮН

“Алтан тариа” задгай гурил
“Алтан тариа” савалсан гурил
Сүү
Тараг, цөцгийтэй
Талх
Будаа
Цөцгийн тос
Ургамлын тос

Ногоон цай “Сtimo”
Элсэн чихэр
Хонины мах
Үхрийн мах
Адууны мах
Ямааны мах
Төмс, лууван, байцай
Хүрэн манжин, сонгино
Алим, өндөг



МЭДЭЭЛЭЛ ТАРХААЛТ /7 ХОНОГ БҮРИЙН ДАВАА ГАРАГ БҮР/



Хавсралт 1. Хүнсний барааны үнийн ажиглалт, хүнсний зах, худалдааны төвөөр, 2024.II.05

№	Бүтээгдэхүүний нэр	хэмжих нэгж	Баянзүрх зах	Сансар Супер-маркет	Хүчит шонхор зах	Бөмбөгөр ХТ	Саруул зах	Барс ХТ	Таван эрдэнэ зах	Хархорин зах	Номин Супер-маркет	М-Март	Оргил Супер-маркет	Е Март	Их наяд ХТ	Дундаж үнэ	
1	"Алтан тариа" гурил	дээд	кг	2 800	2 785	2 640	2 520	3 100	2 520	2 720	2 600	2 961	3 060	2 974	2 965	3 200	2 826
		1-р зэрэг	кг	2 300	2 434	2 200	2 120	2 500	2 120	2 200	2 120	2 434	2 537	2 446	2 434	2 500	2 329
2	"Алтан тариа" савласан гурил	дээдийн дээд	кг	4 000	3 990	4 000	4 000	4 100	4 000	4 000	4 000	3 989	4 100	3 990	3 990	5 000	4 082
		дээд	кг	2 800	2 990	3 000	2 800	3 100	2 800	2 900	3 000	2 989	3 070	2 990	2 990	3 200	2 969
		1-р зэрэг	кг	2 400	2 450	2 400	2 200	2 600	2 300	2 400	2 400	2 449	2 570	2 450	2 450	2 500	2 426
		2-р зэрэг	кг	1 800	1 490	1 800	1 700	1 500	1 600	1 600	1 600	1 489	1 570	1 490	1 490	1 800	1 606
3	Сүү	Сүү ХК 1л	литр	4 400	4 500	4 500	4 500	4 300	4 200	4 400	4 400	4 499	4 500	4 500	4 500	4 600	4 445
		Сүү ХК 0.5л	литр	2 200	2 300	2 200	2 200	2 200	2 100	2 200	2 300	2 299	2 300	2 300	2 300	2 300	2 245
		Задгай	литр	4 000				3 500		4 000	4 000						3 869
4	Тараг, Цөцгийтэй	литр	4 100	4 100	4 000	4 000	3 800	3 900	4 200	4 000	4 099	4 100	4 100	4 100	4 100	4 045	
5	Талх	Атар	ширхэг	2 500	2 530	2 400	2 400	2 500	2 400	2 500	2 400	2 379	2 370	2 530	2 520	2 500	2 455
		Зууван чех	ширхэг	3 000		2 800	2 600		2 600	2 800		2 789	2 890	2 860	2 800		2 791
		Хар талх	300 гр	2 000	1 980	2 000	2 000	2 000	1 800	2 000	2 000	2 069	2 000	1 980	2 060	2 000	1 990
6	Будаа	цагаан	кг	4 500	5 550	4 200	4 200	5 000	4 000	5 000	4 200	5 479	5 600	5 470			4 798
		шар	кг	3 000		3 000	3 000		3 000	3 500	3 500	4 939	5 000			3 000	3 473
7	Цөцгийн тос, "Сүү" ХК	200 гр	7 900	8 300	8 900	8 000	8 000	7 900	7 500	8 000	8 299	8 300	8 300	8 300	8 500	8 163	
8	Ургамлын тос, "Янта"	1 литр	7 000	6 430	5 500	5 000	8 500	6 500	7 500	5 800	5 999	6 650	6 210	9 580	8 500	6 747	
9	Ногоон цай, Сtimo	90 гр	4 000	3 930	3 800		3 500	3 800		4 000	3 749	4 110	3 780	3 430	4 100	3 830	
10	Элсэн чихэр	кг	4 500	6 550	4 500	4 500		4 500	4 500	4 500	6 389	6 790			4 500	5 042	
11	Хонины мах	ястай	кг	13 500		11 000	13 500	18 500	13 500	14 500	11 000	12 999	13 800	13 000	14 480	17 500	13 788
		цул	кг	14 000		11 500	14 500	20 500	14 000	15 000	11 500	13 499	15 800	14 000	15 480	17 500	14 596
12	Үхрийн мах	ястай	кг	15 000		14 000	15 500	24 500	15 500	18 800	13 500	17 499	17 800	17 000	17 800	21 000	17 091
		цул	кг	16 500	18 900	16 000	18 000	26 500	18 000	20 800	16 000	18 999	20 800	19 000	19 900	23 000	19 225
13	Адууны мах, ястай	кг	12 500		11 000	12 500		12 500	13 500	11 000						12 133	
14	Ямааны мах, ястай	кг	10 000		9 500						9 500					9 664	
15	Төмс, Монгол	кг	2 000	1 390	1 300	1 500	2 000	1 500	1 800	1 500	1 489	2 000	1 650	1 490	1 500	1 608	
16	Лууван, Монгол	кг	2 500	2 900	3 000	2 500	3 500	2 500	2 500	2 500	2 499	2 500	5 000	2 200	3 000	2 787	
17	Байцай, Монгол	кг	2 500	1 480	2 000	2 500	2 500	2 500	2 500	2 500	1 479	1 900	2 000	1 460	2 500	2 093	
18	Хүрэн манжин, Монгол	кг	3 000	2 100	4 000	3 500	3 500	3 000	3 500	3 000	2 099	1 800	3 500	2 090	3 500	2 881	
19	Сонгино, Монгол	кг	3 500	2 700	4 000	3 800	4 000	3 500	3 800	3 500	2 799	3 800	3 300	2 800	4 000	3 468	
20	Алим, Польш	кг	6 500		7 000	7 000		6 000	6 500	6 000		8 200		4 980		6 463	
21	Өндөг, Монгол	ширхэг	560	676	570	590	600	540	600	580	643	635	597	598	600	598	

* Үнийн ажиглалт хийх өдөр тухайн захад тухайн бараа байхгүй байсан бөгөөд өмнөх 7 хоногийн үнээр оруулсан.

Хавсралт 2. Хүнсний барааны дундаж үнийн зэрэгцүүлэлт 2023 оны XI - 2024 оны II сар

№	Бүтээгдэхүүний нэр	хэмжих нэгж	2023 XI.13	2023 XI.20	2023 XI.27	2023 XII.04	2023 XII.11	2023 XII.18	2023 XII.25	2024 I.02	2024 I.08	2024 I.15	2024 I.22	2024 I.29	2024 II.05	24.I.29 24.II.05	
1	"Алтан тариа" гурил	дээд	кг	2 597	2 597	2 727	2 767	2 767	2 767	2 793	2 812	2 826	2 826	2 826	2 826	100.0	
		1-р зэрэг	кг	2 248	2 248	2 268	2 312	2 312	2 312	2 312	2 329	2 329	2 329	2 329	2 329	100.0	
2	"Алтан тариа" савласан гурил	дээдийн дээд	кг	3 561	3 561	3 881	3 913	3 913	3 942	3 973	4 020	4 082	4 082	4 082	4 082	100.0	
		дээд	кг	2 751	2 751	2 903	2 911	2 911	2 923	2 923	2 939	2 954	2 969	2 969	2 969	100.0	
		1-р зэрэг	кг	2 411	2 411	2 411	2 426	2 426	2 426	2 426	2 426	2 426	2 426	2 426	2 426	100.0	
		2-р зэрэг	кг	1 606	1 606	1 606	1 606	1 606	1 606	1 606	1 606	1 606	1 606	1 606	1 606	100.0	
3	Сүү	Сүү ХК 1л	литр	4 429	4 429	4 429	4 429	4 429	4 429	4 429	4 429	4 429	4 445	4 445	4 445	100.0	
		Сүү ХК 0.5л	литр	2 245	2 245	2 245	2 245	2 245	2 245	2 245	2 245	2 245	2 245	2 245	2 245	100.0	
		Задгай	литр	3 874	3 795	3 819	3 819	3 819	3 819	3 819	3 819	3 819	3 819	3 869	3 869	3 869	100.0
4	Тараг, Цөцгийтэй	литр	4 045	4 045	4 045	4 045	4 045	4 045	4 045	4 045	4 045	4 045	4 045	4 045	4 045	100.0	
5	Талх	Атар	ширхэг	2 455	2 455	2 455	2 455	2 455	2 455	2 455	2 455	2 455	2 455	2 455	2 455	100.0	
		Зууван чех	ширхэг	2 791	2 791	2 791	2 791	2 791	2 791	2 791	2 791	2 791	2 791	2 791	2 791	100.0	
		Хар талх	300 гр	1 990	1 990	1 990	1 990	1 990	1 990	1 990	1 990	1 990	1 990	1 990	1 990	100.0	
6	Будаа	цагаан	кг	4 798	4 798	4 798	4 798	4 798	4 798	4 798	4 798	4 798	4 798	4 798	4 798	100.0	
		шар	кг	3 473	3 473	3 473	3 473	3 473	3 473	3 473	3 473	3 473	3 473	3 473	3 473	100.0	
7	Цөцгийн тос, "Сүү" ХК	200 гр	8 163	8 163	8 163	8 163	8 163	8 163	8 163	8 163	8 163	8 163	8 163	8 163	8 163	100.0	
8	Ургамлын тос, "Янта"	1 литр	6 747	6 747	6 747	6 747	6 747	6 747	6 747	6 747	6 747	6 747	6 747	6 747	6 747	100.0	
9	Ногоон цай, Сtimo	90 гр	3 830	3 830	3 830	3 830	3 830	3 830	3 830	3 830	3 830	3 830	3 830	3 830	3 830	100.0	
10	Элсэн чихэр	кг	5 042	5 042	5 042	5 042	5 042	5 042	5 042	5 042	5 042	5 042	5 042	5 042	5 042	100.0	
11	Хонины мах	ястай	кг	11 890	11 767	11 767	11 839	11 941	12 152	12 385	12 605	12 739	12 845	13 180	13 259	13 788	104.0
		цул	кг	13 237	13 017	12 959	13 014	12 984	13 318	13 557	13 686	13 859	13 967	14 212	14 294	14 596	102.1
12	Үхрийн мах	ястай	кг	15 453	15 595	15 554	15 462	15 579	16 070	16 271	16 346	16 297	16 309	16 465	16 768	17 091	101.9
		цул	кг	18 034	18 057	17 989	18 116	18 216	18 223	18 317	18 277	18 595	18 660	18 679	18 836	19 225	102.1
13	Адууны мах, ястай	кг	10 917	10 917	10 917	10 917	10 917	11 297	11 737	11 993	12 157	12 147	12 057	12 133	12 133	100.0	
14	Ямааны мах, ястай	кг	9 000	9 000	9 000	9 000	9 000	9 000	9 664	9 664	9 664	9 664	9 664	9 664	9 664	100.0	
15	Төмс, Монгол	кг	1 565	1 538	1 517	1 525	1 525	1 525	1 525	1 508	1 568	1 568	1 568	1 599	1 608	100.6	
16	Лууван, Монгол	кг	2 892	2 842	2 842	2 808	2 832	2 832	2 832	2 689	2 776	2 836	2 870	2 870	2 787	97.1	
17	Байцай, Монгол	кг	1 984	1 917	1 917	1 857	1 935	1 935	2 037	2 062	2 051	2 058	2 093	2 093	2 093	100.0	
18	Хүрэн манжин, Монгол	кг	2 913	2 850	2 850	2 850	2 880	2 880	2 880	2 880	2 881	2 881	2 784	2 881	2 881	100.0	
19	Сонгино, Монгол	кг	3 127	3 135	3 219	3 219	3 252	3 252	3 214	3 181	3 257	3 278	3 424	3 473	3 468	99.9	
20	Алим, Польш	кг	6 450	6 450	6 450	6 450	6 450	6 450	6 612	6 612	6 612	6 612	6 463	6 463	6 463	100.0	
21	Өндөг, Монгол	ширхэг	610	603	603	603	604	598	600	602	600	600	600	593	598	100.9	

Хавсралт 3. Хүнсний барааны дундаж үнийн зэрэгцүүлэлт 2017-2024 оны II сар

№	Бүтээгдэхүүний нэр	хэмжих нэгж	2017.II	2018.II	2019.II	2020.II	2021.II	2022.II	2023.II	2024 II.05	2023/2022	2023/2021	2023/2020	2023/2019	2023/2018	2023/2017	
1	"Алтан тариа" гурил	дээд	кг	1 260	1 310	1 345	1 427	1 542	1 571	2 450	2 826	115.3	179.9	183.3	198.0	210.1	215.7
		1-р зэрэг	кг	1 025	1 075	1 060	1 181	1 304	1 398	2 062	2 329	112.9	166.6	178.6	197.2	219.7	216.7
2	"Алтан тариа" савласан гурил	дээдийн дээд	кг	1 585	1 640	1 765	2 147	2 223	2 499	3 432	4 082	118.9	163.3	183.6	190.1	231.2	248.9
		дээд	кг	1 300	1 345	1 365	1 527	1 579	1 585	2 589	2 969	114.7	187.3	188.0	194.4	217.5	220.8
		1-р зэрэг	кг	1 085	1 100	1 090	1 228	1 346	1 381	2 194	2 426	110.6	175.7	180.3	197.6	222.6	220.6
		2-р зэрэг	кг	830	870	865	915	990	1 064	1 463	1 606	109.7	150.9	162.2	175.5	185.6	184.5
3	Сүү	Сүү ХК 1л	литр	2 270	2 515	2 735	2 671	2 841	3 266	4 429	4 445	100.4	136.1	156.5	166.4	162.5	176.7
		Сүү ХК 0.5л	литр	1 080	1 040	1 125	1 207	1 325	1 600	2 245	2 245	100.0	140.3	169.4	186.0	199.6	215.9
		Задгай	литр	1 275	2 000	1 900	1 732	2 498	2 500	3 429	3 869	112.8	154.7	154.9	223.4	203.6	193.4
4	Тараг, Цөцгийтэй	литр	2 185	2 535	2 570	2 455	2 645	3 231	3 950	4 045	102.4	125.2	152.9	164.8	157.4	159.6	
5	Талх	Атар	ширхэг	1 165	1 175	1 250	1 287	1 280	1 507	2 132	2 455	115.1	162.9	191.8	190.8	196.4	209.0
		Зууван чех	ширхэг	1 215	1 335	1 385	1 549	1 699	2 083	2 462	2 791	113.3	134.0	164.2	180.2	201.5	209.0
		Хар талх	300 гр	870	925	960	1 072	1 217	1 350	1 790	1 990	111.2	147.4	163.6	185.7	207.3	215.2
6	Будаа	цагаан	кг			3 460	3 734	3 671	4 327	4 646	4 798	103.3	110.9	130.7	128.5		
		шар	кг	1 730	1 740	1 900	2 803	2 577	2 634	3 244	3 473	107.1	131.9	134.8	123.9	182.8	199.6
7	Цөцгийн тос, "Сүү" ХК	200 гр	3 255	4 765	4 250	4 174	4 273	6 411	7 389	8 163	110.5	127.3	191.0	195.6	192.1		
8	Ургамлын тос, "Янта"	1 литр	3 380	3 555	3 480	3 445	4 305	5 893	8 446	6 747	79.9	114.5	156.7	195.8	193.9	189.8	
9	Ногоон цай, Сtimo	90 гр	1 485	1 515	1 520	1 539	1 572	1 950	3 788	3 830	101.1	196.4	243.7	248.9	252.0	252.8	
10	Элсэн чихэр	кг			2 640	2 727	2 726	3 276	3 771	5 042	133.7	153.9	185.0	184.9			
11	Хонины мах	ястай	кг	6 255	5 890	7 390	9 633	10 579	11 728	11 229	13 788	122.8	117.6	130.3	143.1	186.6	234.1
		цул	кг	6 745	6 365	7 785	9 610	10 945	12 512	12 073	14 596	120.9	116.7	133.4	151.9	187.5	229.3
12	Үхрийн мах	ястай	кг	7 620	7 085	8 945	11 399	12 604	13 801	14 289	17 091	119.6	123.8	135.6	149.9	191.1	241.2
		цул	кг	8 740	8 455	11 100	13 355	14 428	15 853	16 474	19 225	116.7	121.3	133.2	144.0	173.2	227.4
13	Адууны мах, ястай	кг	4 625	5 500	6 750	9 109	9 577	9 972	11 197	12 133	108.4	121.7	126.7	133.2	179.8	220.6	
14	Ямааны мах, ястай	кг	4 625	4 035	6 000	8 149	8 746	9 371	9 000	9 664	107.4	103.1	110.5	118.6	161.1	239.5	
15	Төмс, Монгол	кг	750	905	820	814	968	1 191	1 485	1 608	108.3	135.0	166.2	197.6	196.2	177.7	
16	Лууван, Монгол	кг	970	1 250	1 085	1 514	1 536	3 067	2 403	2 787	116.0	90.9	181.5	184.1	256.9	223.0	
17	Байцай, Монгол	кг	1 285	1 450	1 200	1 684	1 816	2 552	2 334	2 093	89.7	82.0	115.3	124.3	174.4	144.4	
18	Хүрэн манжин, Монгол	кг	1 465	1 935	1 535	1 617	2 343	3 835	3 386	2 881	85.1	75.1	122.9	178.1	187.7	148.9	
19	Сонгино, Монгол	кг	1 255	1 300	1 170	1 405	1 715	2 687	3 316	3 468	104.6	129.1	202.2	246.9	296.4	266.8	
20	Алим, Польш	кг	4 170	4 090	4 190	4 123	5 026	7 851	6 708	6 463	96.3	82.3	128.6	156.8	154.2	158.0	
21	Өндөг, Монгол	ширхэг	305	290	330	347	400	427	516	598	115.9	140.1	149.5	172.4	181.3	206.3	

Хавсралт 4. Хэвийн боов, хонины ууцны дундаж үнэ, 2024.II.05

№	Бүтээгдэхүүний нэр	хэмжих нэгж	Баянзүрх зах	Сансар Супер-маркет	Хүчит шонхор зах	Бөмбөгөр ХТ	Саруул зах	Барс ХТ	Таван эрдэнэ зах	Хархорин зах	Номин Супер-маркет	М-Март	Оргил Супер-маркет	Е Март	Их наяд ХТ	Дундаж үнэ
Хэвийн боов																
1	"Өгөөж - Чихэр боов" ХК	ширхэг		5500				5500	5500	5500	5499			5100	5500	5443
		15 шир		82500				82500	82500	82500	82485			76500	82500	81641
		21 шир		115500				115500	115500	115500	115479			107100	115500	114297
2	"Талх чихэр" ХК	ширхэг						5100	5000	5100	6499		5200	6500		5567
		15 шир						76500	75000	76500	97485		78000	97500		83498
		21 шир						107100	105000	107100	136479		109200	136500		116897
3	"Атар Өргөө" ХК	ширхэг						6500		6500						6500
		15 шир						97500		97500						97500
		21 шир						136500		136500						136500
4	"Бамбууш" ХХК	ширхэг									6599			6600		6600
		15 шир									98985			99000		98993
		21 шир									138579			138600		138590
5	Бусад үйлдвэр	ширхэг	5500		5500	5500	6500	5000	5000	5500			6500		6000	5667
		15 шир	82500		82500	82500	97500	75000	75000	82500			97500		90000	85000
		21 шир	115500		115500	115500	136500	105000	105000	115500			136500		126000	119000
Хонины ууц																
6	Дээд үнэ	ширхэг			500000					550000						525000
	Доод үнэ	ширхэг			220000					220000						220000

Хавсралт 4. Шатахуун, түлшний үнэ, ШТС-аар, 2024.И.05

№	Төрөл	хэмжих нэгж	Жаст ойл	Петровис	Магнай трейд	Сод монгол	Шунхлай	Юнигаз	дундаж үнэ
1	Аи-95	литр		3 910	3 910	3 910	3 910		3 910
2	Аи-80	литр		2 370		2 315	2 350		2 345
3	Аи-92	литр	2 390	2 390	2 390	2 390	2 390		2 390
4	Дизель түлш	литр	3 890	3 890	3 890	3 890	3 890		3 890
5	Газ	литр						1 790	1 790

Хавсралт 5. Шатахууны үнийн зэрэгцүүлэлт 2023 оны XI - 2024 оны II сар

№	Төрөл	хэмжих нэгж	23.XI.13	23.XI.20	23.XI.27	23.XII.04	23.XII.11	23.XII.18	23.XII.25	24.I.02	24.I.08	24.I.15	24.I.22	24.I.29	24.II.05	<u>24.I.29</u> <u>24.II.05</u>
1	Аи-95	литр	3 910	3 910	3 910	3 910	3 910	3 910	3 910	3 910	3 910	3 910	3 910	3 910	3 910	100.0
2	Аи-80	литр	2 345	2 345	2 345	2 345	2 345	2 345	2 345	2 345	2 345	2 345	2 345	2 345	2 345	100.0
3	Аи-92	литр	2 390	2 390	2 390	2 390	2 390	2 390	2 390	2 390	2 390	2 390	2 390	2 390	2 390	100.0
4	Дизель түлш	литр	3 690	3 708	3 890	3 890	3 890	3 890	3 890	3 890	3 890	3 890	3 890	3 890	3 890	100.0
5	Газ	литр	1 790	1 790	1 790	1 790	1 790	1 790	1 790	1 790	1 790	1 790	1 790	1 790	1 790	100.0

Хавсралт 6. Шатахууны үнэ өөрчлөгдсөн өдөр, 2022 он, 2023 он

№	Төрөл	хэмжих нэгж	2022 VIII.22	2022 IX.26	2022 X.31	2022 XI.28	2022 XII.12	2023 I.09	2023 IV.03	2023 V.01	2023 X.09	2023 X.30	2023 XI.06	2023 XI.13	2023 XI.20	2023 XI.27
1	Аи-95	литр	3 910	3 910	3 910	3 910	3 910	3 760	3 710	3 710	3 710	3 910	3 910	3 910	3 910	3 910
2	Аи-80	литр	2 370	2 370	2 347	2 347	2 347	2 347	2 345	2 345	2 345	2 345	2 345	2 345	2 345	2 345
3	Аи-92	литр	2 382	2 390	2 390	2 390	2 390	2 390	2 390	2 382	2 370	2 390	2 390	2 390	2 390	2 390
4	Дизель түлш	литр	3 720	3 600	3 748	3 820	3 846	3 850	3 730	3 476	3 670	3 690	3 770	3 690	3 708	3 890
5	Газ	литр	1 790	1 790	1 790	1 790	1 790	1 790	1 790	1 790	1 790	1 790	1 790	1 790	1 790	1 790

Хавсралт 7. Түлшний дундаж үнэ, худалдаж буй байршлаар, 2024 II.05

№	Төрөл	хэмжих нэгж	Чингэлтэй	Сүхбаатар	Баянгол	Баянзүрх	Сонгино хайрхан	Дундаж үнэ	
1	Түлшний мод	хар мод	6-7 кг	1 шуудай	7 500	7 500	8 500	7 000	7 625
		нарс	6-7 кг	1 шуудай	7 000	7 000	7 500	7 000	7 125
2	Сайжруулсан түлш	25 кг	1 шуудай	3 750	3 750		3 750	3 750	
3	Сайжруулсан түлш	1 тонн					150 000	150 000	

Нийслэлийн Статистикийн Газар

www.ubstat.mn