



НИЙСЛЭЛИЙН
СТАТИСТИКИЙН
ГАЗАР

7 ХОНОГИЙН ХҮНСНИЙ БАРАА, БҮТЭЭГДЭХҮҮНИЙ ҮНИЙН ТАНИЛЦУУЛГА



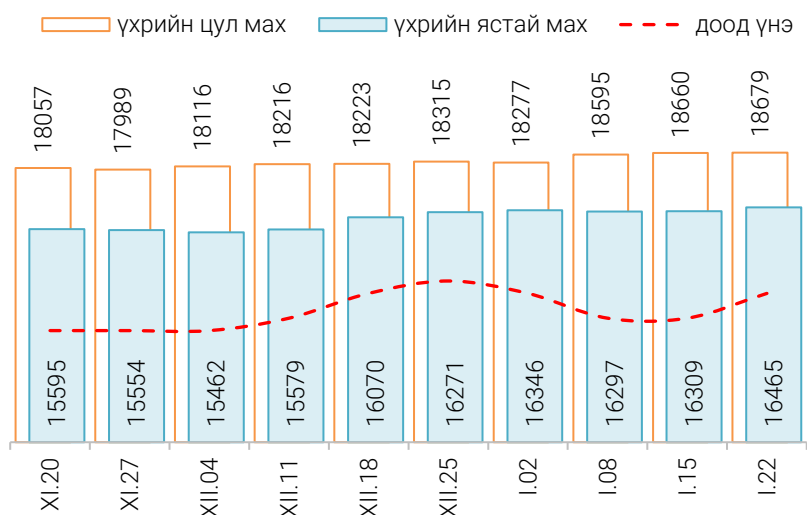
Хүнсний барааны үнийн 2024 оны I сарын 22-ны өдрийн ажиглалт

Нийслэлийн төвийн 6 дүүрэгт байрладаг 13 хүнсний зах, худалдааны төвд хийсэн 32 нэр төрлийн хүнсний бараа бүтээгдэхүүний үнийн 2024 оны 01 дүгээр сарын IV долоо хоногийн ажиглалтаар өмнөх долоо хоногтой харьцуулахад 20 нэрийн барааны үнэ (62.50) **тогтвортой**, 9 нэрийн барааны үнэ (28.13%) **өссөн**, 3 нэрийн барааны үнэ (9.38%) **буурсан** байна. Үүнд:

↑ Үнэ өссөн	≈ Үнэ тогтвортой	↓ Үнэ буурсан
• Хонины мах, ястай	• "Алтан Тариа" задгай, гурил дээд	• Адууны мах, ястай
• Хонины мах, цул	• "Алтан Тариа" задгай, гурил I	• Хүрэн манжин, Монгол
• Үхрийн мах, ястай	• "Алтан Тариа" савласан, гурил дээдийн дээд	• Алим, "Польш"
• Үхрийн мах, цул	• "Алтан Тариа" савласан, гурил дээд	
• "Сүү" ХК савласан 1 л сүү	• "Алтан Тариа" савласан, гурил I	
• Сүү задгай	• Алтан Тариа" савласан, гурил II	
• Лууван, Монгол	• "Сүү" ХК савласан, 0.5 л сүү	
• Байцай, Монгол	• Тараг, Цөцгийтэй "Сүү" ХК	
• Сонгино, Монгол	• Талх, "Атар"	
	• Талх, "Зууван чех"	
	• Талх, "Хөх тарианы хар"	
	• Цагаан будаа, "Заантай"	
	• Шар будаа	
	• Цөцгийн тос, "Сүү" ХК	
	• Ургамлын тос, "Янта"	
	• Ногоон цай, "Сtimo"	
	• Элсэн чихэр, "Заантай"	
	• Ямааны мах, ястай	
	• Төмс, Монгол	
	• Өндөг, Монгол	

Махны дундаж үнэ

Зураг 1. Үхрийн нэг килограмм махны дундаж үнэ, төгрөг



Тус долоо хоногт үхрийн цул мах нэг килограмм нь дунджаар 18679 төгрөг, үхрийн ястай мах нэг килограмм нь дунджаар 16465 төгрөгийн үнэ ханштай байна. Өмнөх долоо хоногтой харьцуулахад Үхрийн ястай махны үнэ 1.0 хувиар, үхрийн цул махны үнэ 0.1 хувиар тус тус өссөн байна. Энэ долоо хоногт үхрийн ястай мах "Хар хорин" захад хамгийн хямд буюу 13000 төгрөг, харин "Саруул" худалдааны төвд хамгийн өндөр үнэтэй буюу 22500 төгрөг байна. (Хавсралт -2)

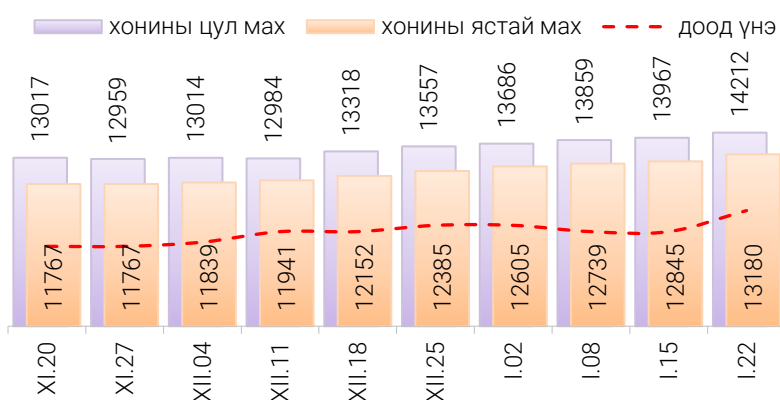
Хүснэгт 1. Нэг килограмм махны жижиглэн худалдах дундаж үнэ, төгрөг

Үхрийн ястай мах												
	I	II	III	IV	V	VI	VII	VIII	IX	X	XI	XII
2017	6 775	7 405	7 785	7 985	8 230	7 905	7 725	7 375	7 250	6 945	6 710	6 505
2018	6 615	7 110	7 740	8 365	8 465	8 735	9 085	8 225	7 780	7 845	8 005	8 305
2019	8 875	8 925	9 390	9 635	10 960	11 700	12 280	11 540	11 375	10 950	10 090	9 755
2020	10 535	11 415	11 665	11 735	11 940	12 640	12 760	11 760	11 235	10 855	11 075	11 210
2021	11 615	12 605	12 670	13 850	13 960	14 770	14 800	13 700	13 420	13 280	13 345	13 495
2022	14 060	14 000	14 260	14 530	15 145	15 390	15 120	14 240	13 730	13 565	13 275	13 395
2023	13 520	14 245	14 955	16 750	18 493	20 100	19 466	16 723	16 277	15 690	15 542	15 846
2024	16465*											

Хонины ястай мах												
	I	II	III	IV	V	VI	VII	VIII	IX	X	XI	XII
2017	5 650	6 030	6 675	7 080	7 235	6 700	6 575	6 395	6 210	5 760	5 380	5 140
2018	5 240	5 945	6 560	7 290	7 490	7 515	7 535	6 980	6 415	6 440	6 690	6 695
2019	7 170	7 340	7 945	8 710	9 820	10 430	10 045	9 700	9 640	9 095	7 710	7 635
2020	8 705	9 600	9 765	9 835	10 125	10 385	10 650	9 870	9 170	8 715	8 635	8 580
2021	9 040	10 460	10 705	12 320	12 390	12 695	12 440	11 380	10 975	11 005	10 775	10 850
2022	11 485	11 940	12 585	12 620	12 705	12 805	12 360	11 530	11 025	10 270	9 805	9 920
2023	10 440	11 350	12 680	14 065	15 396	16 598	15 766	13 387	12 703	12 010	11 834	12 080
2024	13180*											

*IV долоо хоногийн ажиглалтаар

Зураг 2. Хонины нэг килограмм махны дундаж үнэ, төгрөг



Өмнөх долоо хоногтой харьцуулахад хонины ястай махны үнэ 2.6 хувиар, хонины цул махны үнэ 1.8 хувиар өссөн байна. Энэ долоо хоногийн ажиглалтаар хонины ястай мах “Хүчит шонхор”, “Хар хорин” Худалдааны төвүүдэд хамгийн хямд буюу 10500 төгрөгөөр, харин “Саруул” худалдааны төвд хамгийн өндөр үнэтэй буюу 18500 төгрөгөөр худалдаалж байна. (хавсралт-2)

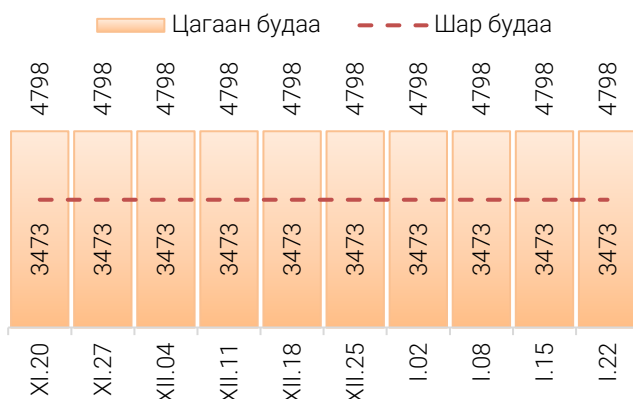
Гурилын үнэ

Нийслэлийн хүнсний томоохон зах, дэлгүүрт “Алтан тариа” нэрийн савласан нэг кг гурилын үнэ дээдийн дээд зэрэг нь 3989-5000 төгрөг, дээд зэрэг нь 2800-3200 төгрөг, 1-р зэргийнх 2200-2600 төгрөг, 2-р зэргийнх 1489-1800 төгрөг байна.

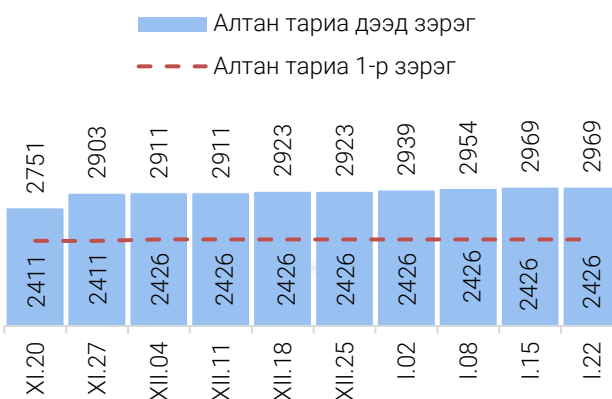
Худалдан авагч олон байдаг “Хүчит шонхор”, “Таван эрдэнэ”, “Бөмбөгөр”, “Баянзүрх”, “Хархорин”, “Барс” хүнсний захуудад задгайгаар буюу шуудайгаар худалдаж буй нэг кг дээд зэргийн “Алтан тариа” нэрийн гурилын үнэ 2520-2720 төгрөг, 1-р зэргийн гурил 1950-2300 төгрөгөөр тус тус зарагдаж байна. (хавсралт-1)



Зураг 3. Нэг килограмм будааны үнэ, төгрөг



Зураг 4. Нэг килограмм савласан гурилын үнэ, төгрөг




“Атар” талх хүнсний зах, дэлгүүрт 2370-2530 төгрөгийн үнэтэй байна. “M-Mart” супермаркет “Атар” талхыг хамгийн хямд буюу 2370 төгрөгөөр, харин “Сансар” супермаркет, “Саруул” Худалдааны төв, “Оргил” супермаркетэд 2530 төгрөгөөр худалдаалж байна. (хавсралт-1)

Хүнсний ногооны үнэ

Энэ долоо хоногт Монгол төмсний үнэ 1568 төгрөг, Монгол луувангийн үнэ 1.2 хувиар өсч 2870 төгрөг, Монгол байцааны үнэ 1.7 хувиар өсч 2093 төгрөг, Хүрэн манжингийн үнэ 3.3 хувиар буурч 2784 төгрөг, Монгол сонгино үнэ 4.5 хувиар өсч 3424 төгрөгөөр худалдаалагдаж байна. (Хавсралт-2)

Зураг 5. Нэг килограмм хүнсний ногооны дундаж үнэ, төгрөг



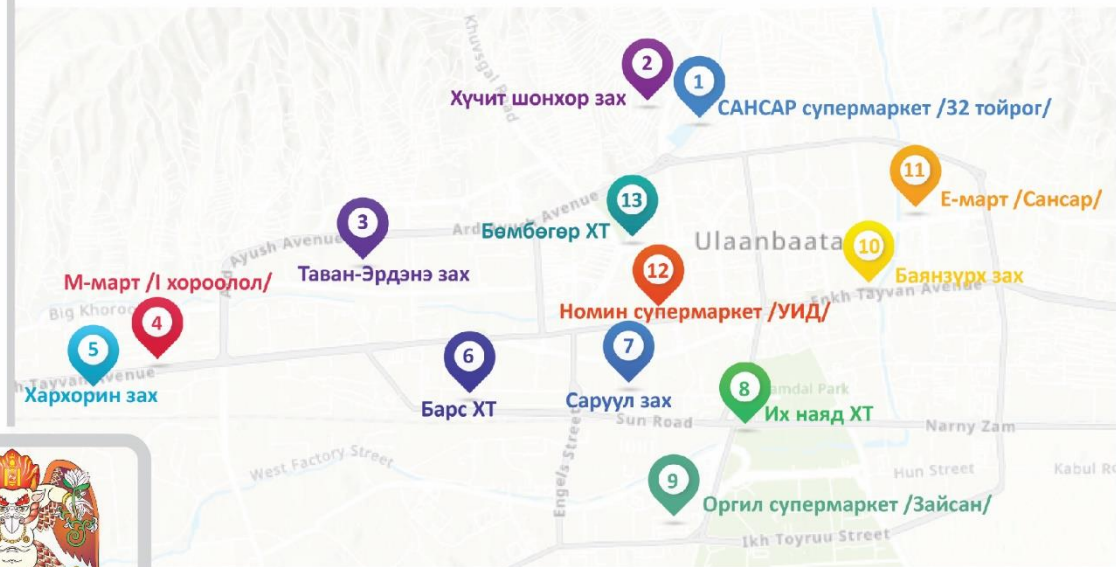
Хэрэглээний үнийн ажиглалтын хавсралт хүснэгт:

- Хавсралт 1. Хүнсний барааны үнийн ажиглалт, хүнсний зах, худалдааны төвөөр, 2024 I.22
- Хавсралт 2. Хүнсний барааны дундаж үнийн зэрэгцүүлэлт, 2023 оны X-2024 оны I сар
- Хавсралт 3. Хүнсний барааны дундаж үнийн зэрэгцүүлэлт, 2017-2024 оны I сар
- Хавсралт 4. Шатахуун, түлшний үнэ, ШТС-аар, 2024 I.22
- Хавсралт 5. Шатахууны үнийн зэрэгцүүлэлт, 2023 оны X - 2024 оны I сар
- Хавсралт 6. Шатахууны үнэ өөрчлөгдсөн өдөр, 2022 он, 2023 он
- Хавсралт 7. Түлшний дундаж үнэ, худалдаж буй байршлаар, 2024 I.22

ХҮНСНИЙ БАРААНЫ ҮНИЙН АЖИГЛАЛТ

/ХҮНСНИЙ БҮТЭЭГДЭХҮҮН,
ХҮНСНИЙ ЗАХ,
ХУДАЛДААНЫ ТӨВ,
МЭДЭЭЛЭЛ ХЭРЭГЛЭГЧ/

13 ХҮНСНИЙ ЗАХ, ХУДАЛДААНЫ ТӨВ,



21 НЭР ТӨРЛИЙН ХҮНСНИЙ БҮТЭЭГДЭХҮҮН

“Алтан тариа” задгай гурил
“Алтан тариа” савалсан гурил
Сүү
Тараг, цөцгийтэй
Талх
Будаа
Цөцгийн тос
Ургамлын тос

Ногоон цай “Сtimo”
Элсэн чихэр
Хонины мах
Үхрийн мах
Адууны мах
Ямааны мах
Төмс, лууван, байцай
Хүрэн манжин, сонгино
Алим, өндөг



МЭДЭЭЛЭЛ ТАРХААЛТ /7 ХОНОГ БҮРИЙН ДАВАА ГАРАГ БҮР/



Хавсралт 1. Хүнсний барааны үнийн ажиглалт, хүнсний зах, худалдааны төвөөр, 2024.1.22

№	Бүтээгдэхүүний нэр	хэмжих нэгж	Баянзүрх зах	Сансар Супер-маркет	Хүчит шонхор зах	Бөмбөгөр ХТ	Саруул зах	Барс ХТ	Таван эрдэнэ зах	Хархорин зах	Номин Супер-маркет	М-Март	Оргил Супер-маркет	Е Март	Их наяд ХТ	Дундаж үнэ	
1	"Алтан тариа" гурил	дээд	кг	2 800	2 785	2 640	2 520	3 100	2 520	2 720	2 600	2 961	3 060	2 974	2 965	3 200	2 826
		1-р зэрэг	кг	2 300	2 434	2 200	2 120	2 500	2 120	2 200	2 120	2 434	2 537	2 446	2 434	2 500	2 329
2	"Алтан тариа" савласан гурил	дээдийн дээд	кг	4 000	3 990	4 000	4 000	4 100	4 000	4 000	4 000	3 989	4 100	3 990	3 990	5 000	4 082
		дээд	кг	2 800	2 990	3 000	2 800	3 100	2 800	2 900	3 000	2 989	3 070	2 990	2 990	3 200	2 969
		1-р зэрэг	кг	2 400	2 450	2 400	2 200	2 600	2 300	2 400	2 400	2 449	2 570	2 450	2 450	2 500	2 426
		2-р зэрэг	кг	1 800	1 490	1 800	1 700	1 500	1 600	1 600	1 600	1 489	1 570	1 490	1 490	1 800	1 606
3	Сүү	Сүү ХК 1л	литр	4 400	4 500	4 500	4 500	4 300	4 200	4 400	4 400	4 499	4 500	4 500	4 500	4 600	4 445
		Сүү ХК 0.5л	литр	2 200	2 300	2 200	2 200	2 200	2 100	2 200	2 300	2 299	2 300	2 300	2 300	2 300	2 245
		Задгай	литр	4 000				3 500		4 000	4 000						3 869
4	Тараг, Цөцгийтэй	литр	4 100	4 100	4 000	4 000	3 800	3 900	4 200	4 000	4 099	4 100	4 100	4 100	4 100	4 045	
5	Талх	Атар	ширхэг	2 500	2 530	2 400	2 400	2 500	2 400	2 500	2 400	2 379	2 370	2 530	2 520	2 500	2 455
		Зууван чех	ширхэг	3 000		2 800	2 600		2 600	2 800		2 789	2 890	2 860	2 800		2 791
		Хар талх	300 гр	2 000	1 980	2 000	2 000	2 000	1 800	2 000	2 000	2 069	2 000	1 980	2 060	2 000	1 990
6	Будаа	цагаан	кг	4 500	5 550	4 200	4 200	5 000	4 000	5 000	4 200	5 479	5 600	5 470			4 798
		шар	кг	3 000		3 000	3 000		3 000	3 500	3 500	4 939	5 000			3 000	3 473
7	Цөцгийн тос, "Сүү" ХК	200 гр	7 900	8 300	8 900	8 000	8 000	7 900	7 500	8 000	8 299	8 300	8 300	8 300	8 500	8 163	
8	Ургамлын тос, "Янта"	1 литр	7 000	6 430	5 500	5 000	8 500	6 500	7 500	5 800	5 999	6 650	6 210	9 580	8 500	6 747	
9	Ногоон цай, Сtimo	90 гр	4 000	3 930	3 800		3 500	3 800		4 000	3 749	4 110	3 780	3 430	4 100	3 830	
10	Элсэн чихэр	кг	4 500	6 550	4 500	4 500		4 500	4 500	4 500	6 389	6 790			4 500	5 042	
11	Хонины мах	ястай	кг	13 000		10 500	13 000	18 500	13 000	13 500	10 500	12 999	12 800	13 000	14 480	14 500	13 180
		цул	кг	13 500		11 000	14 000	20 500	13 500	14 000	11 500	13 499	15 800	14 800	15 480	15 000	14 212
12	Үхрийн мах	ястай	кг	15 000		13 500	14 000	22 500	15 500	16 800	13 000	17 499	17 800	17 000	17 800	19 500	16 465
		цул	кг	16 500	18 900	15 000	18 000	24 500	18 000	19 800	15 000	18 499	20 800	19 000	19 900	21 000	18 679
13	Адууны мах, ястай	кг	12 500		11 000	12 500		12 500	13 000	11 000						12 057	
14	Ямааны мах, ястай	кг	10 000		9 500					9 500						9 664	
15	Төмс, Монгол	кг	2 000	1 390	1 300	1 500	2 000	1 500	1 800	1 500	1 379	1 550	1 650	1 490	1 500	1 568	
16	Лууван, Монгол	кг	2 500	2 900	3 000	2 500	3 500	2 500	2 500	2 500	2 789	2 500	5 000	2 880	3 000	2 870	
17	Байцай, Монгол	кг	2 500	1 480	2 000	2 500	2 500	2 500	2 500	2 500	1 479	1 900	2 000	1 460	2 500	2 093	
18	Хүрэн манжин, Монгол	кг	3 000	2 100	3 000	3 000	3 500	3 000	3 500	3 000	2 099	1 800	3 500	2 090	3 500	2 784	
19	Сонгино, Монгол	кг	3 500	2 750	3 500	3 800	4 000	3 500	3 800	3 500	2 799	3 800	3 300	2 800	3 800	3 424	
20	Алим, Польш	кг	6 500		7 000	7 000		6 000	6 500	6 000		8 200		4 980		6 463	
21	Өндөг, Монгол	ширхэг	580	640	580	580	600	560	600	580	643	635	608	598	600	600	

* Үнийн ажиглалт хийх өдөр тухайн захад тухайн бараа байхгүй байсан бөгөөд өмнөх 7 хоногийн үнээр оруулсан.

Хавсралт 2. Хүнсний барааны дундаж үнийн зэрэгцүүлэлт 2023 оны X - 2024 оны I сар

№	Бүтээгдэхүүний нэр		хэмжих нэгж	2023 X.30	2023 XI.06	2023 XI.13	2023 XI.20	2023 XI.27	2023 XII.04	2023 XII.11	2023 XII.18	2023 XII.25	2024 I.02	2024 I.08	2024 I.15	2024 I.22	24.I.15 24.I.22	
1	"Алтан тариа" гурил	дээд	кг	2 597	2 597	2 597	2 597	2 727	2 767	2 767	2 767	2 767	2 793	2 812	2 826	2 826	100.0	
		1-р зэрэг	кг	2 244	2 248	2 248	2 248	2 268	2 312	2 312	2 312	2 312	2 312	2 312	2 329	2 329	2 329	100.0
2	"Алтан тариа" савласан гурил	дээдийн дээд	кг	3 561	3 561	3 561	3 561	3 881	3 913	3 913	3 942	3 942	3 973	4 020	4 082	4 082	100.0	
		дээд	кг	2 751	2 751	2 751	2 751	2 903	2 911	2 911	2 923	2 923	2 939	2 954	2 969	2 969	100.0	
		1-р зэрэг	кг	2 406	2 411	2 411	2 411	2 411	2 426	2 426	2 426	2 426	2 426	2 426	2 426	2 426	2 426	100.0
		2-р зэрэг	кг	1 606	1 606	1 606	1 606	1 606	1 606	1 606	1 606	1 606	1 606	1 606	1 606	1 606	1 606	100.0
3	Сүү	Сүү ХК 1л	литр	4 429	4 429	4 429	4 429	4 429	4 429	4 429	4 429	4 429	4 429	4 429	4 429	4 445	100.4	
		Сүү ХК 0.5л	литр	2 245	2 245	2 245	2 245	2 245	2 245	2 245	2 245	2 245	2 245	2 245	2 245	2 245	100.0	
		Задгай	литр	3 049	3 849	3 874	3 795	3 819	3 819	3 819	3 819	3 819	3 819	3 819	3 819	3 819	3 869	101.3
4	Тараг, Цөцгийтэй		литр	4 045	4 045	4 045	4 045	4 045	4 045	4 045	4 045	4 045	4 045	4 045	4 045	4 045	100.0	
5	Талх	Атар	ширхэг	2 455	2 455	2 455	2 455	2 455	2 455	2 455	2 455	2 455	2 455	2 455	2 455	2 455	100.0	
		Зууван чех	ширхэг	2 791	2 791	2 791	2 791	2 791	2 791	2 791	2 791	2 791	2 791	2 791	2 791	2 791	100.0	
		Хар талх	300 гр	1 990	1 990	1 990	1 990	1 990	1 990	1 990	1 990	1 990	1 990	1 990	1 990	1 990	100.0	
6	Будаа	цагаан	кг	4 798	4 798	4 798	4 798	4 798	4 798	4 798	4 798	4 798	4 798	4 798	4 798	4 798	100.0	
		шар	кг	3 473	3 473	3 473	3 473	3 473	3 473	3 473	3 473	3 473	3 473	3 473	3 473	3 473	100.0	
7	Цөцгийн тос, "Сүү" ХК		200 гр	8 163	8 163	8 163	8 163	8 163	8 163	8 163	8 163	8 163	8 163	8 163	8 163	8 163	100.0	
8	Ургамлын тос, "Янта"		1 литр	7 160	7 160	6 747	6 747	6 747	6 747	6 747	6 747	6 747	6 747	6 747	6 747	6 747	100.0	
9	Ногоон цай, Сtimo		90 гр	3 812	3 812	3 830	3 830	3 830	3 830	3 830	3 830	3 830	3 830	3 830	3 830	3 830	100.0	
10	Элсэн чихэр		кг	5 042	5 042	5 042	5 042	5 042	5 042	5 042	5 042	5 042	5 042	5 042	5 042	5 042	100.0	
11	Хонины мах	ястай	кг	11 810	11 911	11 890	11 767	11 767	11 839	11 941	12 152	12 385	12 605	12 739	12 845	13 180	102.6	
		цул	кг	13 150	13 262	13 237	13 017	12 959	13 014	12 984	13 318	13 557	13 686	13 859	13 967	14 212	101.8	
12	Үхрийн мах	ястай	кг	15 414	15 564	15 453	15 595	15 554	15 462	15 579	16 070	16 271	16 346	16 297	16 309	16 465	101.0	
		цул	кг	18 003	18 049	18 034	18 057	17 989	18 116	18 216	18 223	18 317	18 277	18 595	18 660	18 679	100.1	
13	Адууны мах, ястай		кг	10 700	10 766	10 917	10 917	10 917	10 917	10 917	11 297	11 737	11 993	12 157	12 147	12 057	99.3	
14	Ямааны мах, ястай		кг	9 164	9 000	9 000	9 000	9 000	9 000	9 000	9 000	9 664	9 664	9 664	9 664	9 664	100.0	
15	Төмс, Монгол		кг	1 532	1 573	1 565	1 538	1 517	1 525	1 525	1 525	1 525	1 508	1 568	1 568	1 568	100.0	
16	Лууван, Монгол		кг	2 933	2 892	2 892	2 842	2 842	2 808	2 832	2 832	2 832	2 689	2 776	2 836	2 870	101.2	
17	Байцай, Монгол		кг	1 843	1 974	1 984	1 917	1 917	1 857	1 935	1 935	2 037	2 062	2 051	2 058	2 093	101.7	
18	Хүрэн манжин, Монгол		кг	3 089	2 913	2 913	2 850	2 850	2 850	2 880	2 880	2 880	2 880	2 881	2 881	2 784	96.7	
19	Сонгино, Монгол		кг	2 945	3 210	3 127	3 135	3 219	3 219	3 252	3 252	3 214	3 181	3 257	3 278	3 424	104.5	
20	Алим, Польш		кг	6 450	6 450	6 450	6 450	6 450	6 450	6 450	6 450	6 612	6 612	6 612	6 612	6 463	97.7	
21	Өндөг, Монгол		ширхэг	595	600	610	603	603	603	604	598	600	602	600	600	600	100.0	

Хавсралт 3. Хүнсний барааны дундаж үнийн зэрэгцүүлэлт 2017-2024 оны I сар

№	Бүтээгдэхүүний нэр		хэмжих нэгж	2017.I	2018.I	2019.I	2020.I	2021.I	2022.I	2023.I	2024 I.22	2023/2022	2023/2021	2023/2020	2023/2019	2023/2018	2023/2017
1	"Алтан тариа" гурил	дээд	кг	1 260	1 310	1 345	1 418	1 527	1 595	2 439	2 826	115.9	177.2	185.1	199.3	210.1	215.7
		1-р зэрэг	кг	1 025	1 075	1 060	1 183	1 304	1 394	2 058	2 329	113.2	167.1	178.6	196.9	219.7	216.7
2	"Алтан тариа" савласан гурил	дээдийн дээд	кг	1 585	1 640	1 765	2 050	2 189	2 501	3 409	4 082	119.7	163.2	186.5	199.1	231.2	248.9
		дээд	кг	1 300	1 345	1 365	1 480	1 566	1 591	2 574	2 969	115.3	186.6	189.6	200.6	217.5	220.8
		1-р зэрэг	кг	1 085	1 100	1 090	1 202	1 346	1 392	2 179	2 426	111.3	174.3	180.3	201.9	222.6	220.6
		2-р зэрэг	кг	830	870	865	929	992	1 066	1 459	1 606	110.1	150.6	161.8	172.8	185.6	184.5
3	Сүү	Сүү ХК 1л	литр	2 270	2 515	2 735	2 598	2 841	3 266	3 960	4 445	112.3	136.1	156.5	171.1	162.5	176.7
		Сүү ХК 0.5л	литр	1 070	1 040	1 125	1 207	1 317	1 600	2 037	2 245	110.2	140.3	170.5	186.0	199.6	215.9
		Задгай	литр	1 275	1 820	1 935	1 643	2 498	2 500	3 347	3 869	115.6	154.7	154.9	235.5	199.9	212.6
4	Тараг, Цөцгийтэй		литр	2 175	2 535	2 540	2 455	2 645	3 231	3 687	4 045	109.7	125.2	152.9	164.8	159.2	159.6
5	Талх	Атар	ширхэг	1 165	1 175	1 250	1 287	1 280	1 507	2 132	2 455	115.1	162.9	191.8	190.8	196.4	209.0
		Зууван чех	ширхэг	1 215	1 335	1 385	1 549	1 699	2 083	2 462	2 791	113.3	134.0	164.2	180.2	201.5	209.0
		Хар талх	300 гр		925	960	1 072	1 217	1 350	1 790	1 990	111.2	147.4	163.6	185.7	207.3	215.2
6	Будаа	цагаан	кг			3 405	3 783	3 671	4 269	4 646	4 798	103.3	112.4	130.7	126.8		
		шар	кг	1 730	1 740	1 900	2 803	2 577	2 485	3 244	3 473	107.1	139.8	134.8	123.9	182.8	199.6
7	Цөцгийн тос, "Сүү" ХК		200 гр	3 255	4 535	4 325	4 174	4 273	6 413	7 389	8 163	110.5	127.3	191.0	195.6	188.7	
8	Ургамлын тос, "Янта"		1 литр	3 380	3 555	3 480	3 469	4 305	5 893	8 413	6 747	80.2	114.5	156.7	194.5	193.9	189.8
9	Ногоон цай, Сtimo		90 гр		1 515	1 520	1 525	1 572	1 950	3 788	3 830	101.1	196.4	243.7	251.2	252.0	252.8
10	Элсэн чихэр		кг			2 640	2 727	2 751	3 276	3 771	5 042	133.7	153.9	183.3	184.9		
11	Хонины мах	ястай	кг	5 775	5 870	7 390	9 745	9 368	11 558	10 680	13 180	123.4	114.0	140.7	135.2	178.3	224.5
		цул	кг	6 285	6 300	7 785	9 747	9 741	12 004	11 596	14 212	122.6	118.4	145.9	145.8	182.6	225.6
12	Үхрийн мах	ястай	кг	6 975	7 075	9 020	11 437	11 952	14 062	13 679	16 465	120.4	117.1	137.8	144.0	182.5	232.7
		цул	кг	8 355	8 465	11 290	13 740	13 305	15 757	15 969	18 679	117.0	118.5	140.4	135.9	165.4	220.7
13	Адууны мах, ястай		кг	4 625	5 500	6 750	9 122	9 028	9 972	10 439	12 057	115.5	120.9	133.6	132.2	178.6	219.2
14	Ямааны мах, ястай		кг	4 300	4 100	6 000	8 149	7 899	8 649	8 500	9 664	113.7	111.7	122.3	118.6	161.1	235.7
15	Төмс, Монгол		кг	740	925	820	818	985	1 210	1 516	1 568	103.4	129.6	159.2	191.7	191.2	169.5
16	Лууван, Монгол		кг	1 055	1 285	1 100	1 544	1 562	3 135	2 439	2 870	117.7	91.5	183.7	185.9	260.9	223.3
17	Байцай, Монгол		кг	1 155	1 450	1 200	1 613	1 827	2 430	2 295	2 093	91.2	86.1	114.6	129.8	174.4	144.4
18	Хүрэн манжин, Монгол		кг		1 990	1 475	1 617	2 343	3 786	2 951	2 784	94.3	73.5	118.8	172.2	188.8	139.9
19	Сонгино, Монгол		кг	1 255	1 300	1 170	1 405	1 691	2 687	3 058	3 424	112.0	127.4	202.5	243.7	292.7	263.4
20	Алим, Польш		кг	4 170	4 140	4 190	4 123	5 026	7 851	6 708	6 463	96.3	82.3	128.6	156.8	154.2	156.1
21	Өндөг, Монгол		ширхэг	290	285	330	349	378	451	521	600	115.2	133.0	158.7	171.9	181.8	210.5

Хавсралт 4. Шатахуун, түлшний үнэ, ШТС-аар, 2024.1.22

№	Төрөл	хэмжих нэгж	Жаст ойл	Петровис	Магнай трейд	Сод монгол	Шунглай	Юнигаз	дундаж үнэ
1	Аи-95	литр		3 910	3 910	3 910	3 910		3 910
2	Аи-80	литр		2 370		2 315	2 350		2 345
3	Аи-92	литр	2 390	2 390	2 390	2 390	2 390		2 390
4	Дизель түлш	литр	3 890	3 890	3 890	3 890	3 890		3 890
5	Газ	литр						1 790	1 790

Хавсралт 5. Шатахууны үнийн зэрэгцүүлэлт 2023 оны X - 2024 оны I сар

№	Төрөл	хэмжих нэгж	23.X.30	23.XI.06	23.XI.13	23.XI.20	23.XI.27	23.XII.04	23.XII.11	23.XII.18	23.XII.25	24.I.02	24.I.08	24.I.15	24.I.22	<u>24.I.15</u> <u>24.I.22</u>
1	Аи-95	литр	3 910	3 910	3 910	3 910	3 910	3 910	3 910	3 910	3 910	3 910	3 910	3 910	3 910	100.0
2	Аи-80	литр	2 345	2 345	2 345	2 345	2 345	2 345	2 345	2 345	2 345	2 345	2 345	2 345	2 345	100.0
3	Аи-92	литр	2 390	2 390	2 390	2 390	2 390	2 390	2 390	2 390	2 390	2 390	2 390	2 390	2 390	100.0
4	Дизель түлш	литр	3 690	3 770	3 690	3 708	3 890	3 890	3 890	3 890	3 890	3 890	3 890	3 890	3 890	100.0
5	Газ	литр	1 790	1 790	1 790	1 790	1 790	1 790	1 790	1 790	1 790	1 790	1 790	1 790	1 790	100.0

Хавсралт 6. Шатахууны үнэ өөрчлөгдсөн өдөр, 2022 он, 2023 он

№	Төрөл	хэмжих нэгж	2022 VIII.22	2022 IX.26	2022 X.31	2022 XI.28	2022 XII.12	2023 I.09	2023 IV.03	2023 V.01	2023 X.09	2023 X.30	2023 XI.06	2023 XI.13	2023 XI.20	2023 XI.27
1	Аи-95	литр	3 910	3 910	3 910	3 910	3 910	3 760	3 710	3 710	3 710	3 910	3 910	3 910	3 910	3 910
2	Аи-80	литр	2 370	2 370	2 347	2 347	2 347	2 347	2 345	2 345	2 345	2 345	2 345	2 345	2 345	2 345
3	Аи-92	литр	2 382	2 390	2 390	2 390	2 390	2 390	2 390	2 390	2 382	2 370	2 390	2 390	2 390	2 390
4	Дизель түлш	литр	3 720	3 600	3 748	3 820	3 846	3 850	3 730	3 476	3 670	3 690	3 770	3 690	3 708	3 890
5	Газ	литр	1 790	1 790	1 790	1 790	1 790	1 790	1 790	1 790	1 790	1 790	1 790	1 790	1 790	1 790

Хавсралт 7. Түлшний дундаж үнэ, худалдаж буй байршлаар, 2024 I.22

№	Төрөл		хэмжих нэгж		Чингэлтэй	Сүхбаатар	Баянгол	Баянзүрх	Сонгино хайрхан	Дундаж үнэ
1	Түлшний мод	хар мод	6-7 кг	1 шуудай	7 500	7 500	7 500	8 500	7 000	7 600
		нарс	6-7 кг	1 шуудай	7 000	7 000	7 000	7 500	7 000	7 100
2	Сайжруулсан түлш		25 кг	1 шуудай	3 750	3 750	3 750	3 750	3 750	3 750
3	Сайжруулсан түлш		1 тонн		150 000	150 000	150 000	150 000	150 000	150 000

Нийслэлийн Статистикийн Газар

www.ubstat.mn