



НИЙСЛЭЛИЙН
СТАТИСТИКИЙН
ГАЗАР

7 ХОНОГИЙН ХҮНСНИЙ БАРАА, БҮТЭЭГДЭХҮҮНИЙ ҮНИЙН ТАНИЛЦУУЛГА



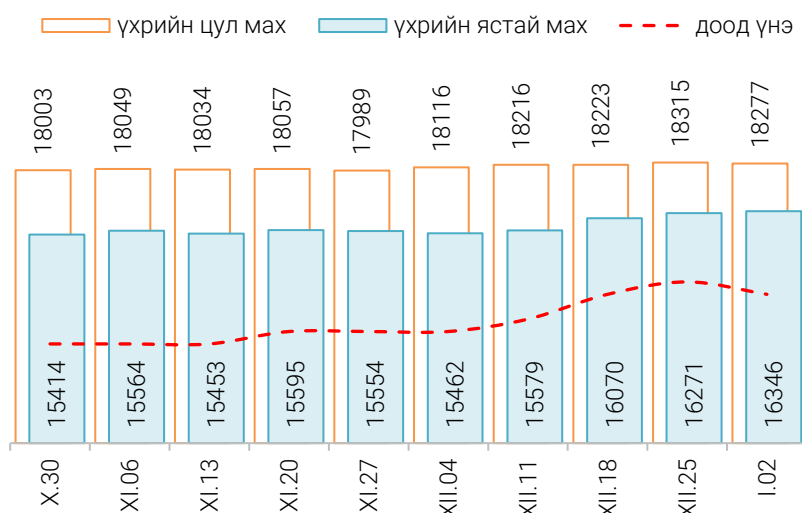
Хүнсний барааны үнийн 2024 оны I сарын 02-ны өдрийн ажиглалт

Нийслэлийн төвийн 6 дүүрэгт байрладаг 13 хүнсний зах, худалдааны төвд хийсэн 32 нэр төрлийн хүнсний бараа бүтээгдэхүүний үнийн 2024 оны 01 дүгээр сарын I долоо хоногийн ажиглалтаар өмнөх долоо хоногтой харьцуулахад 19 нэрийн барааны үнэ (59.38) **тогтвортой**, 9 нэрийн барааны үнэ (28.13%) **өссөн**, 4 нэрийн барааны үнэ (12.50%) **буурсан** байна. Үүнд:

↑ Үнэ өссөн	≈ Үнэ тогтвортой	↓ Үнэ буурсан
• "Алтан Тариа" задгай, гурил дээд	• "Алтан Тариа" задгай, гурил I	• Үхрийн мах, цул
• "Алтан Тариа" савласан, гурил дээдийн дээд	• "Алтан Тариа" савласан, гурил I	• Төмс, Монгол
• "Алтан Тариа" савласан, гурил дээд	• "Алтан Тариа" савласан, гурил II	• Лууван, Монгол
• Хонины мах, ястай	• "Сүү" ХК савласан 1 л сүү	• Сонгино, Монгол
• Хонины мах, цул	• "Сүү" ХК савласан, 0.5 л сүү	
• Үхрийн мах, ястай	• Сүү задгай	
• Адууны мах, ястай	• Тараг, Цөцгийтэй "Сүү" ХК	
• Байцай, Монгол	• Талх, "Атар"	
• Өндөг, Монгол	• Талх, "Зууван чех"	
	• Талх, "Хөх тарианы хар"	
	• Цагаан будаа, "Заантай"	
	• Шар будаа	
	• Цөцгийн тос, "Сүү" ХК	
	• Ургамлын тос, "Янта"	
	• Ногоон цай, "Сtimo"	
	• Элсэн чихэр, "Заантай"	
	• Ямааны мах, ястай	
	• Хүрэн манжин, Монгол	
	• Алим, "Польш"	

Махны дундаж үнэ

Зураг 1. Үхрийн нэг килограмм махны дундаж үнэ, төгрөг



Тус долоо хоногт үхрийн цул мах нэг килограмм нь дунджаар 18277 төгрөг, үхрийн ястай мах нэг килограмм нь дунджаар 16346 төгрөгийн үнэ ханштай байна. Өмнөх долоо хоногтой харьцуулахад Үхрийн ястай махны үнэ 0.5 хувиар өсөж, үхрийн цул махны үнэ 0.2 хувиар буурсан байна. Энэ долоо хоногт үхрийн ястай мах "Хүчит шонхор" захад хамгийн хямд буюу 13000 төгрөг, харин "Саруул" худалдааны төвд хамгийн өндөр үнэтэй буюу 22500 төгрөг байна. (Хавсралт -2)

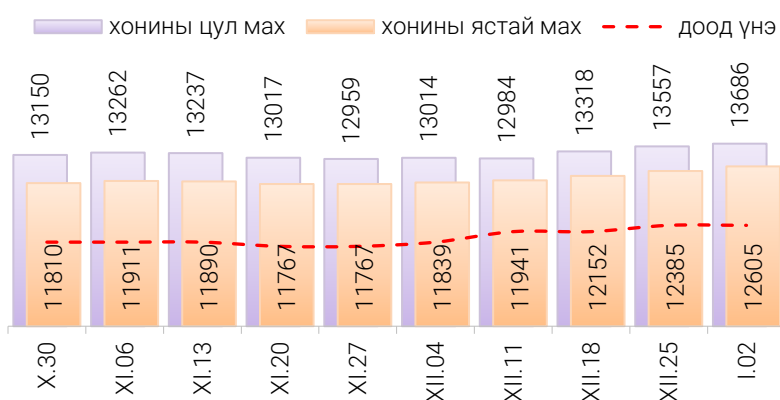
Хүснэгт 1. Нэг килограмм махны жижиглэн худалдах дундаж үнэ, төгрөг

Үхрийн ястай мах												
	I	II	III	IV	V	VI	VII	VIII	IX	X	XI	XII
2017	6 775	7 405	7 785	7 985	8 230	7 905	7 725	7 375	7 250	6 945	6 710	6 505
2018	6 615	7 110	7 740	8 365	8 465	8 735	9 085	8 225	7 780	7 845	8 005	8 305
2019	8 875	8 925	9 390	9 635	10 960	11 700	12 280	11 540	11 375	10 950	10 090	9 755
2020	10 535	11 415	11 665	11 735	11 940	12 640	12 760	11 760	11 235	10 855	11 075	11 210
2021	11 615	12 605	12 670	13 850	13 960	14 770	14 800	13 700	13 420	13 280	13 345	13 495
2022	14 060	14 000	14 260	14 530	15 145	15 390	15 120	14 240	13 730	13 565	13 275	13 395
2023	13 520	14 245	14 955	16 750	18 493	20 100	19 466	16 723	16 277	15 690	15 542	15 846
2024	16346*											

Хонины ястай мах												
	I	II	III	IV	V	VI	VII	VIII	IX	X	XI	XII
2017	5 650	6 030	6 675	7 080	7 235	6 700	6 575	6 395	6 210	5 760	5 380	5 140
2018	5 240	5 945	6 560	7 290	7 490	7 515	7 535	6 980	6 415	6 440	6 690	6 695
2019	7 170	7 340	7 945	8 710	9 820	10 430	10 045	9 700	9 640	9 095	7 710	7 635
2020	8 705	9 600	9 765	9 835	10 125	10 385	10 650	9 870	9 170	8 715	8 635	8 580
2021	9 040	10 460	10 705	12 320	12 390	12 695	12 440	11 380	10 975	11 005	10 775	10 850
2022	11 485	11 940	12 585	12 620	12 705	12 805	12 360	11 530	11 025	10 270	9 805	9 920
2023	10 440	11 350	12 680	14 065	15 396	16 598	15 766	13 387	12 703	12 010	11 834	12 080
2024	12605*											

*I долоо хоногийн ажиглалтаар

Зураг 2. Хонины нэг килограмм махны дундаж үнэ, төгрөг



Өмнөх долоо хоногтой харьцуулахад хонины ястай махны үнэ 1.8 хувиар, хонины цул махны үнэ 0.9 хувиар өссөн байна. Энэ долоо хоногийн ажиглалтаар хонины ястай мах “Хүчит шонхор” Худалдааны төвд хамгийн хямд буюу 9800 төгрөгөөр, харин “Саруул” худалдааны төвд хамгийн өндөр үнэтэй буюу 18800 төгрөгөөр худалдаалж байна. (хавсралт-2)

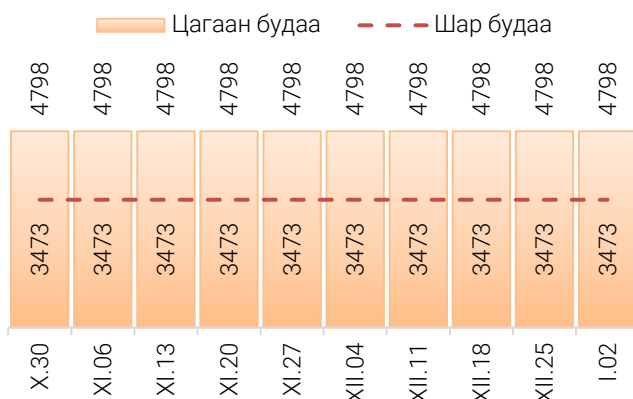
Гурилын үнэ

Нийслэлийн хүнсний томоохон зах, дэлгүүрт “Алтан тариа” нэрийн савласан нэг кг гурилын үнэ дээдийн дээд зэрэг нь 3800-4100 төгрөг, дээд зэрэг нь 2800-3100 төгрөг, 1-р зэргийнх 2200-2600 төгрөг, 2-р зэргийнх 1489-1800 төгрөг байна.

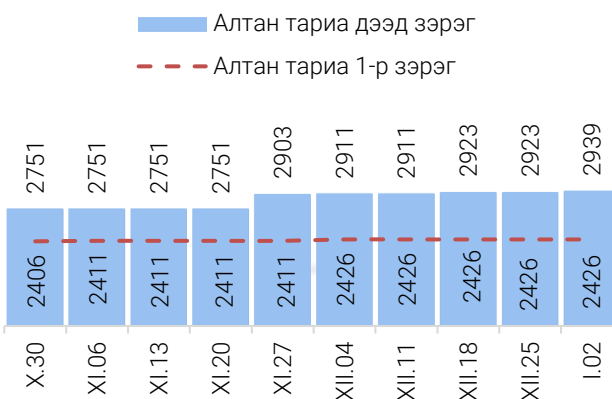
Худалдан авагч олон байдаг “Хүчит шонхор”, “Таван эрдэнэ”, “Бөмбөгөр”, “Баянзүрх”, “Хархорин”, “Барс” хүнсний захуудад задгайгаар буюу шуудайгаар худалдаж буй нэг кг дээд зэргийн “Алтан тариа” нэрийн гурилын үнэ 2520-2720 төгрөг, 1-р зэргийн гурил 1950-2300 төгрөгөөр тус тус зарагдаж байна. (хавсралт-1)



Зураг 3. Нэг килограмм будааны үнэ, төгрөг



Зураг 4. Нэг килограмм савласан гурилын үнэ, төгрөг

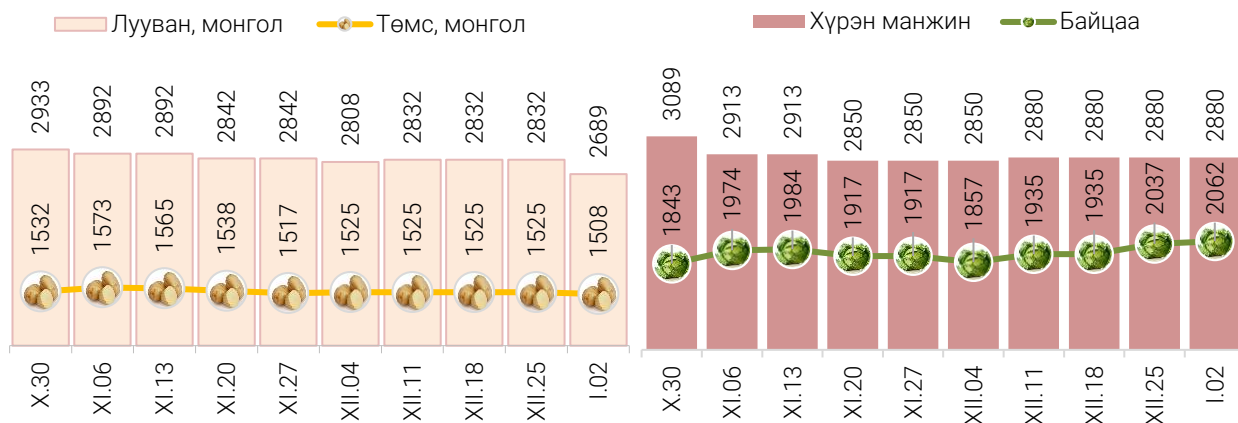


“Атар” талх хүнсний зах, дэлгүүрт 2370-2530 төгрөгийн үнэтэй байна. “M-Mart” супермаркет “Атар” талхыг хамгийн хямд буюу 2370 төгрөгөөр, харин “Сансар” супермаркет, “Саруул” Худалдааны төв, “Оргил” супермаркетэд 2530 төгрөгөөр худалдаалж байна. (хавсралт-1)

Хүнсний ногооны үнэ

Энэ долоо хоногт Монгол төмсний үнэ 1.1 хувиар буурч 1508 төгрөг, Монгол луувангийн үнэ 5.0 хувиар буурч 2689 төгрөг, Монгол байцааны үнэ 1.2 хувиар өсч 2062 төгрөг, Хүрэн манжингийн үнэ 2880 төгрөг, Монгол сонгино үнэ 1.0 хувиар буурч 3181 төгрөгөөр худалдаалагдаж байна. (Хавсралт-2)

Зураг 5. Нэг килограмм хүнсний ногооны дундаж үнэ, төгрөг



Хэрэглээний үнийн ажиглалтын хавсралт хүснэгт:

Хавсралт 1. Хүнсний барааны үнийн ажиглалт, хүнсний зах, худалдааны төвөөр, 2024 I.04

Хавсралт 2. Хүнсний барааны дундаж үнийн зэрэгцүүлэлт, 2023 оны X–2024 оны I сар

Хавсралт 3. Хүнсний барааны дундаж үнийн зэрэгцүүлэлт, 2017-2024 оны I сар

Хавсралт 4. Шатахуун, түлшний үнэ, ШТС-аар, 2024 I.02

Хавсралт 5. Шатахууны үнийн зэрэгцүүлэлт, 2023 оны X – 2024 оны I сар

Хавсралт 6. Шатахууны үнэ өөрчлөгдсөн өдөр, 2022 он, 2023 он

Хавсралт 7. Түлшний дундаж үнэ, худалдаж буй байршлаар, 2024 I.02

ХҮНСНИЙ БАРААНЫ ҮНИЙН АЖИГЛАЛТ

/ХҮНСНИЙ БҮТЭЭГДЭХҮҮН,
ХҮНСНИЙ ЗАХ,
ХУДАЛДААНЫ ТӨВ,
МЭДЭЭЛЭЛ ХЭРЭГЛЭГЧ/

13 ХҮНСНИЙ ЗАХ, ХУДАЛДААНЫ ТӨВ,



21 НЭР ТӨРЛИЙН ХҮНСНИЙ БҮТЭЭГДЭХҮҮН

“Алтан тариа” задгай гурил
“Алтан тариа” савалсан гурил
Сүү
Тараг, цөцгийтэй
Талх
Будаа
Цөцгийн тос
Ургамлын тос

Ногоон цай “Сtimo”
Элсэн чихэр
Хонины мах
Үхрийн мах
Адууны мах
Ямааны мах
Төмс, лууван, байцай
Хүрэн манжин, сонгино
Алим, өндөг



МЭДЭЭЛЭЛ ТАРХААЛТ /7 ХОНОГ БҮРИЙН ДАВАА ГАРАГ БҮР/



Хавсралт 1. Хүнсний барааны үнийн ажиглалт, хүнсний зах, худалдааны төвөөр, 2024.1.02

№	Бүтээгдэхүүний нэр		хэмжих нэгж	Баянзүрх зах	Сансар Супер-маркет	Хүчит шонхор зах	Бөмбөгөр ХТ	Саруул зах	Барс ХТ	Таван эрдэнэ зах	Хархорин зах	Номин Супер-маркет	М-Март	Оргил Супер-маркет	Е Март	Их наяд ХТ	Дундаж үнэ
1	"Алтан тариа" гурил	дээд	кг	2 800	2 785	2 640	2 520	3 100	2 520	2 720	2 600	2 961	2 903	2 974	2 965	2 900	2 793
		1-р зэрэг	кг	2 300	2 434	2 120	2 120	2 500	2 000	2 200	2 120	2 434	2 537	2 446	2 434	2 500	2 312
2	"Алтан тариа" савласан гурил	дээдийн дээд	кг	4 000	3 990	4 000	3 800	4 100	3 800	4 000	4 000	3 989	4 100	3 990	3 990	3 900	3 973
		дээд	кг	2 800	2 990	3 000	2 800	3 100	2 800	2 800	3 000	2 989	3 070	2 990	2 990	2 900	2 939
		1-р зэрэг	кг	2 400	2 450	2 400	2 200	2 600	2 300	2 400	2 400	2 449	2 570	2 450	2 450	2 500	2 426
		2-р зэрэг	кг	1 800	1 490	1 800	1 700	1 500	1 600	1 600	1 600	1 489	1 570	1 490	1 490	1 800	1 606
3	Сүү	Сүү ХК 1л	литр	4 400	4 500	4 500	4 500	4 300	4 200	4 200	4 400	4 499	4 500	4 500	4 500	4 600	4 429
		Сүү ХК 0.5л	литр	2 200	2 300	2 200	2 200	2 200	2 100	2 200	2 300	2 299	2 300	2 300	2 300	2 300	2 245
		Задгай	литр	4 000				3 500		3 800	4 000						3 819
4	Тараг, Цөцгийтэй		литр	4 100	4 100	4 000	4 000	3 800	3 900	4 200	4 000	4 099	4 100	4 100	4 100	4 100	4 045
5	Талх	Атар	ширхэг	2 500	2 530	2 400	2 400	2 500	2 400	2 500	2 400	2 379	2 370	2 530	2 520	2 500	2 455
		Зууван чех	ширхэг	3 000		2 800	2 600		2 600	2 800		2 789	2 890	2 860	2 800		2 791
		Хар талх	300 гр	2 000	1 980	2 000	2 000	2 000	1 800	2 000	2 000	2 069	2 000	1 980	2 060	2 000	1 990
6	Будаа	цагаан	кг	4 500	5 550	4 200	4 200	5 000	4 000	5 000	4 200	5 479	5 600	5 470			4 798
		шар	кг	3 000		3 000	3 000		3 000	3 500	3 500	4 939	5 000			3 000	3 473
7	Цөцгийн тос, "Сүү" ХК		200 гр	7 900	8 300	8 900	8 000	8 000	7 900	7 500	8 000	8 299	8 300	8 300	8 300	8 500	8 163
8	Ургамлын тос, "Янта"		1 литр	7 000	6 430	5 500	5 000	8 500	6 500	7 500	5 800	5 999	6 650	6 210	9 580	8 500	6 747
9	Ногоон цай, Сtimo		90 гр	4 000	3 930	3 800		3 500	3 800		4 000	3 749	4 110	3 780	3 430	4 100	3 830
10	Элсэн чихэр		кг	4 500	6 550	4 500	4 500		4 500	4 500	4 500	6 389	6 790			4 500	5 042
11	Хонины мах	ястай	кг	11 500		9 800	11 000	18 800	12 000	12 500	10 500	12 999	12 800	13 000	14 480	14 000	12 605
		цул	кг	12 000		10 500	12 000	20 800	12 500	13 000	11 500	13 999	15 800	14 800	15 480	14 500	13 686
12	Үхрийн мах	ястай	кг	14 500		13 000	14 500	22 500	14 500	16 500	13 500	17 899	17 800	17 000	17 800	19 000	16 346
		цул	кг	16 000	18 900	14 000	17 500	24 500	16 500	18 500	15 000	18 499	20 800	19 000	19 900	21 000	18 277
13	Адууны мах, ястай		кг	12 500		11 500	12 000		12 000	12 500	11 500						11 993
14	Ямааны мах, ястай		кг	10 000		9 500					9 500						9 664
15	Төмс, Монгол		кг	2 000	1 390	1 300	1 500	2 000	1 500	1 800	1 500	1 389	1 550	1 650	890	1 500	1 508
16	Лууван, Монгол		кг	2 500	1 880	3 000	2 500	3 500	2 500	2 500	2 500	2 849	2 500	5 000	1 870	3 000	2 689
17	Байцай, Монгол		кг	2 000	1 480	2 000	2 500	3 000	2 500	2 000	2 500	1 579	1 900	2 000	1 460	2 500	2 062
18	Хүрэн манжин, Монгол		кг	3 000	2 100	4 000	3 500	3 500	3 000	3 500	3 000	2 099	1 800	3 500	2 080	3 500	2 880
19	Сонгино, Монгол		кг	3 500	2 400	3 500	3 500	3 500	3 000	3 500	3 000	2 799	3 800	3 300	2 450	3 500	3 181
20	Алим, Польш		кг	6 500		7 000	7 000		6 000	6 500	6 000		8 200		5 980		6 612
21	Өндөг, Монгол		ширхэг	580	672	580	580	600	560	600	580	643	635	608	598	600	602

* Үнийн ажиглалт хийх өдөр тухайн захад тухайн бараа байхгүй байсан бөгөөд өмнөх 7 хоногийн үнээр оруулсан.

Хавсралт 2. Хүнсний барааны дундаж үнийн зэрэгцүүлэлт 2023 оны X - 2024 оны I сар

№	Бүтээгдэхүүний нэр		хэмжих нэгж	2023 X.09	2023 X.16	2023 X.23	2023 X.30	2023 XI.06	2023 XI.13	2023 XI.20	2023 XI.27	2023 XII.04	2023 XII.11	2023 XII.18	2023 XII.25	2024 I.02	23.XII.25 24.I.02	
1	"Алтан тариа" гурил	дээд	кг	2 597	2 597	2 597	2 597	2 597	2 597	2 597	2 727	2 767	2 767	2 767	2 767	2 793	100.9	
		1-р зэрэг	кг	2 244	2 244	2 244	2 244	2 248	2 248	2 248	2 268	2 312	2 312	2 312	2 312	2 312	2 312	100.0
2	"Алтан тариа" савласан гурил	дээдийн дээд	кг	3 561	3 561	3 561	3 561	3 561	3 561	3 561	3 881	3 913	3 913	3 942	3 942	3 973	100.8	
		дээд	кг	2 751	2 751	2 751	2 751	2 751	2 751	2 751	2 903	2 911	2 911	2 923	2 923	2 939	100.5	
		1-р зэрэг	кг	2 406	2 406	2 406	2 406	2 411	2 411	2 411	2 411	2 426	2 426	2 426	2 426	2 426	2 426	100.0
		2-р зэрэг	кг	1 606	1 606	1 606	1 606	1 606	1 606	1 606	1 606	1 606	1 606	1 606	1 606	1 606	1 606	100.0
3	Сүү	Сүү ХК 1л	литр	4 429	4 429	4 429	4 429	4 429	4 429	4 429	4 429	4 429	4 429	4 429	4 429	4 429	100.0	
		Сүү ХК 0.5л	литр	2 245	2 245	2 245	2 245	2 245	2 245	2 245	2 245	2 245	2 245	2 245	2 245	2 245	100.0	
		Задгай	литр	2 769	2 769	3 049	3 049	3 849	3 874	3 795	3 819	3 819	3 819	3 819	3 819	3 819	3 819	100.0
4	Тараг, Цөцгийтэй		литр	4 045	4 045	4 045	4 045	4 045	4 045	4 045	4 045	4 045	4 045	4 045	4 045	4 045	100.0	
5	Талх	Атар	ширхэг	2 456	2 455	2 455	2 455	2 455	2 455	2 455	2 455	2 455	2 455	2 455	2 455	2 455	100.0	
		Зууван чех	ширхэг	2 791	2 791	2 791	2 791	2 791	2 791	2 791	2 791	2 791	2 791	2 791	2 791	2 791	100.0	
		Хар талх	300 гр	1 990	1 990	1 990	1 990	1 990	1 990	1 990	1 990	1 990	1 990	1 990	1 990	1 990	100.0	
6	Будаа	цагаан	кг	4 852	4 852	4 852	4 798	4 798	4 798	4 798	4 798	4 798	4 798	4 798	4 798	4 798	100.0	
		шар	кг	3 473	3 473	3 473	3 473	3 473	3 473	3 473	3 473	3 473	3 473	3 473	3 473	3 473	100.0	
7	Цөцгийн тос, "Сүү" ХК		200 гр	7 436	8 163	8 163	8 163	8 163	8 163	8 163	8 163	8 163	8 163	8 163	8 163	8 163	100.0	
8	Ургамлын тос, "Янта"		1 литр	7 798	7 378	7 163	7 160	7 160	6 747	6 747	6 747	6 747	6 747	6 747	6 747	6 747	100.0	
9	Ногоон цай, Сtimo		90 гр	3 798	3 798	3 798	3 812	3 812	3 830	3 830	3 830	3 830	3 830	3 830	3 830	3 830	100.0	
10	Элсэн чихэр		кг	5 023	5 042	5 042	5 042	5 042	5 042	5 042	5 042	5 042	5 042	5 042	5 042	5 042	100.0	
11	Хонины мах	ястай	кг	12 314	11 776	11 716	11 810	11 911	11 890	11 767	11 767	11 839	11 941	12 152	12 385	12 605	101.8	
		цул	кг	13 636	13 286	13 150	13 150	13 262	13 237	13 017	12 959	13 014	12 984	13 318	13 557	13 686	100.9	
12	Үхрийн мах	ястай	кг	15 791	15 640	15 414	15 414	15 564	15 453	15 595	15 554	15 462	15 579	16 070	16 271	16 346	100.5	
		цул	кг	18 387	18 258	18 003	18 003	18 049	18 034	18 057	17 989	18 116	18 216	18 223	18 317	18 277	99.8	
13	Адууны мах, ястай		кг	11 016	10 751	10 700	10 700	10 766	10 917	10 917	10 917	10 917	10 917	11 297	11 737	11 993	102.2	
14	Ямааны мах, ястай		кг	9 164	9 164	9 164	9 164	9 000	9 000	9 000	9 000	9 000	9 000	9 000	9 664	9 664	100.0	
15	Төмс, Монгол		кг	1 562	1 575	1 575	1 532	1 573	1 565	1 538	1 517	1 525	1 525	1 525	1 525	1 508	98.9	
16	Лууван, Монгол		кг	2 883	2 852	2 852	2 933	2 892	2 892	2 842	2 842	2 808	2 832	2 832	2 832	2 689	95.0	
17	Байцай, Монгол		кг	1 871	1 805	1 805	1 843	1 974	1 984	1 917	1 917	1 857	1 935	1 935	2 037	2 062	101.2	
18	Хүрэн манжин, Монгол		кг	3 084	3 084	3 084	3 089	2 913	2 913	2 850	2 850	2 850	2 880	2 880	2 880	2 880	100.0	
19	Сонгино, Монгол		кг	3 004	2 940	2 940	2 945	3 210	3 127	3 135	3 219	3 219	3 252	3 252	3 214	3 181	99.0	
20	Алим, Польш		кг	6 612	6 464	6 464	6 450	6 450	6 450	6 450	6 450	6 450	6 450	6 450	6 612	6 612	100.0	
21	Өндөг, Монгол		ширхэг	567	585	588	595	600	610	603	603	603	604	598	600	602	100.4	

Хавсралт 3. Хүнсний барааны дундаж үнийн зэрэгцүүлэлт 2017-2024 оны I сар

№	Бүтээгдэхүүний нэр	хэмжих нэгж	2017.I	2018.I	2019.I	2020.I	2021.I	2022.I	2023.I	2024 I.02	2023/2022	2023/2021	2023/2020	2023/2019	2023/2018	2023/2017	
1	"Алтан тариа" гурил	дээд	кг	1 260	1 305	1 345	1 434	1 535	1 572	2 361	2 793	118.3	177.7	182.0	194.8	207.7	214.0
		1-р зэрэг	кг	1 035	1 075	1 060	1 168	1 304	1 395	2 003	2 312	115.4	165.7	177.3	197.9	218.1	215.1
2	"Алтан тариа" савласан гурил	дээдийн дээд	кг	1 585	1 640	1 765	1 818	2 181	2 441	3 401	3 973	116.8	162.8	182.2	218.5	225.1	242.2
		дээд	кг	1 300	1 350	1 365	1 435	1 565	1 577	2 479	2 939	118.5	186.4	187.8	204.8	215.3	217.7
		1-р зэрэг	кг	1 085	1 100	1 090	1 202	1 346	1 408	2 081	2 426	116.6	172.3	180.3	201.9	222.6	220.6
		2-р зэрэг	кг	825	870	865	915	992	1 057	1 431	1 606	112.2	151.9	161.8	175.5	185.6	184.5
3	Сүү	Сүү ХК 1л	литр	2 250	2 380	2 730	2 608	2 841	3 109	3 960	4 429	111.9	142.5	155.9	169.8	162.2	186.1
		Сүү ХК 0.5л	литр	965	955	1 125	1 207	1 317	1 480	2 037	2 245	110.2	151.7	170.5	186.0	199.6	235.1
		Задгай	литр	1 250	1 600	1 900	1 643	1 732	2 500	2 950	3 819	129.5	152.8	220.5	232.5	201.0	238.7
4	Тараг, Цөцгийтэй	литр	2 095	2 430	2 540	2 455	2 645	3 003	3 687	4 045	109.7	134.7	152.9	164.8	159.2	166.5	
5	Талх	Атар	ширхэг	1 165	1 175	1 250	1 287	1 280	1 507	2 156	2 455	113.9	162.9	191.8	190.8	196.4	209.0
		Зууван чех	ширхэг	1 215	1 335	1 385	1 549	1 699	1 988	2 462	2 791	113.3	140.4	164.2	180.2	201.5	209.0
		Хар талх	300 гр		925	960	1 072	1 217	1 351	1 790	1 990	111.2	147.3	163.6	185.7	207.3	215.2
6	Будаа	цагаан	кг			3 275	3 791	3 661	4 511	4 538	4 798	105.7	106.4	131.1	126.6		
		шар	кг	1 730	1 740	1 900	2 803	2 577	2 703	3 244	3 473	107.1	128.5	134.8	123.9	182.8	199.6
7	Цөцгийн тос, "Сүү" ХК	200 гр	3 255	3 655	4 325	4 174	4 273	6 189	7 389	8 163	110.5	131.9	191.0	195.6	188.7		
8	Ургамлын тос, "Янта"	1 литр		3 555	3 480	3 469	4 248	5 887	8 231	6 747	82.0	114.6	158.8	194.5	193.9	189.8	
9	Ногоон цай, Сtimo	90 гр		1 515	1 520	1 525	1 572	1 964	3 804	3 830	100.7	195.0	243.7	251.2	252.0	252.8	
10	Элсэн чихэр	кг			2 640	2 727	2 610	3 156	3 771	5 042	133.7	159.8	193.2	184.9			
11	Хонины мах	ястай	кг	5 760	5 100	6 980	8 082	8 728	11 257	10 294	12 605	122.4	112.0	144.4	156.0	180.6	247.2
		цул	кг	6 300	5 255	7 450	8 349	9 150	12 169	11 174	13 686	122.5	112.5	149.6	163.9	183.7	260.4
12	Үхрийн мах	ястай	кг	6 790	6 475	8 745	10 017	11 371	13 945	13 586	16 346	120.3	117.2	143.8	163.2	186.9	252.4
		цул	кг	8 260	7 890	10 390	11 952	12 564	15 882	15 695	18 277	116.5	115.1	145.5	152.9	175.9	231.6
13	Адууны мах, ястай	кг	4 700	4 900	6 750	8 239	9 091	10 219	9 568	11 993	125.3	117.4	131.9	145.6	177.7	244.8	
14	Ямааны мах, ястай	кг	4 400	3 435	5 800	7 246	7 500	8 500	8 153	9 664	118.5	113.7	128.9	133.4	166.6	281.3	
15	Төмс, Монгол	кг	740	930	825	818	935	1 132	1 477	1 508	102.1	133.2	161.3	184.3	182.8	162.1	
16	Лууван, Монгол	кг	1 030	1 240	1 090	1 425	1 550	3 027	2 329	2 689	115.5	88.8	173.5	188.7	246.7	216.9	
17	Байцай, Монгол	кг	1 300	1 435	1 175	1 462	1 719	2 377	2 196	2 062	93.9	86.7	119.9	141.0	175.5	143.7	
18	Хүрэн манжин, Монгол	кг		2 010	1 535	1 523	2 315	3 631	2 882	2 880	99.9	79.3	124.4	189.1	187.6	143.3	
19	Сонгино, Монгол	кг	1 255	1 300	1 170	1 336	1 691	2 687	2 903	3 181	109.6	118.4	188.1	238.1	271.9	244.7	
20	Алим, Польш	кг	4 170	4 140	4 350	4 123	4 985	7 851	6 708	6 612	98.6	84.2	132.6	160.4	152.0	159.7	
21	Өндөг, Монгол	ширхэг	275	285	330	348	374	470	543	602	110.9	128.1	161.0	173.0	182.4	211.2	

Хавсралт 4. Шатахуун, түлшний үнэ, ШТС-аар, 2024.I.02

№	Төрөл	хэмжих нэгж	Жаст ойл	Петровис	Магнай трейд	Сод монгол	Шунхлай	Юнигаз	дундаж үнэ
1	Аи-95	литр		3 910	3 910	3 910	3 910		3 910
2	Аи-80	литр		2 370		2 315	2 350		2 345
3	Аи-92	литр	2 390	2 390	2 390	2 390	2 390		2 390
4	Дизель түлш	литр	3 890	3 890	3 890	3 890	3 890		3 890
5	Газ	литр						1 790	1 790

Хавсралт 5. Шатахууны үнийн зэрэгцүүлэлт 2023 оны X - 2024 оны I сар

№	Төрөл	хэмжих нэгж	23.X.09	23.X.16	23.X.23	23.X.30	23.XI.06	23.XI.13	23.XI.20	23.XI.27	23.XII.04	23.XII.11	23.XII.18	23.XII.25	24.I.02	23.XII.25 24.I.02
1	Аи-95	литр	3 710	3 710	3 710	3 910	3 910	3 910	3 910	3 910	3 910	3 910	3 910	3 910	3 910	100.0
2	Аи-80	литр	2 345	2 345	2 345	2 345	2 345	2 345	2 345	2 345	2 345	2 345	2 345	2 345	2 345	100.0
3	Аи-92	литр	2 370	2 390	2 390	2 390	2 390	2 390	2 390	2 390	2 390	2 390	2 390	2 390	2 390	100.0
4	Дизель түлш	литр	3 670	3 670	3 670	3 690	3 770	3 690	3 708	3 890	3 890	3 890	3 890	3 890	3 890	100.0
5	Газ	литр	1 790	1 790	1 790	1 790	1 790	1 790	1 790	1 790	1 790	1 790	1 790	1 790	1 790	100.0

Хавсралт 6. Шатахууны үнэ өөрчлөгдсөн өдөр, 2022 он, 2023 он

№	Төрөл	хэмжих нэгж	2022 VIII.22	2022 IX.26	2022 X.31	2022 XI.28	2022 XII.12	2023 I.09	2023 IV.03	2023 V.01	2023 X.09	2023 X.30	2023 XI.06	2023 XI.13	2023 XI.20	2023 XI.27
1	Аи-95	литр	3 910	3 910	3 910	3 910	3 910	3 760	3 710	3 710	3 710	3 910	3 910	3 910	3 910	3 910
2	Аи-80	литр	2 370	2 370	2 347	2 347	2 347	2 347	2 345	2 345	2 345	2 345	2 345	2 345	2 345	2 345
3	Аи-92	литр	2 382	2 390	2 390	2 390	2 390	2 390	2 390	2 382	2 370	2 390	2 390	2 390	2 390	2 390
4	Дизель түлш	литр	3 720	3 600	3 748	3 820	3 846	3 850	3 730	3 476	3 670	3 690	3 770	3 690	3 708	3 890
5	Газ	литр	1 790	1 790	1 790	1 790	1 790	1 790	1 790	1 790	1 790	1 790	1 790	1 790	1 790	1 790

Хавсралт 7. Түлшний дундаж үнэ, худалдаж буй байршлаар, 2024 I.02

№	Төрөл	хэмжих нэгж	Чингэлтэй	Сүхбаатар	Баянгол	Баянзүрх	Сонгино хайрхан	Дундаж үнэ
1	Түлшний мод	хар мод	6-7 кг	1 шуудай	7 500	7 500	7 000	7 250
		нарс	6-7 кг	1 шуудай	7 000	7 000	7 000	7 000
2	Сайжруулсан түлш	25 кг	1 шуудай	3 750	3 750		3 750	3 750
3	Сайжруулсан түлш	1 тонн					150 000	150 000

Нийслэлийн Статистикийн Газар

www.ubstat.mn