



НИЙСЛЭЛИЙН
СТАТИСТИКИЙН
ГАЗАР

7 ХОНОГИЙН ХҮНСНИЙ БАРАА, БҮТЭЭГДЭХҮҮНИЙ ҮНИЙН ТАНИЛЦУУЛГА



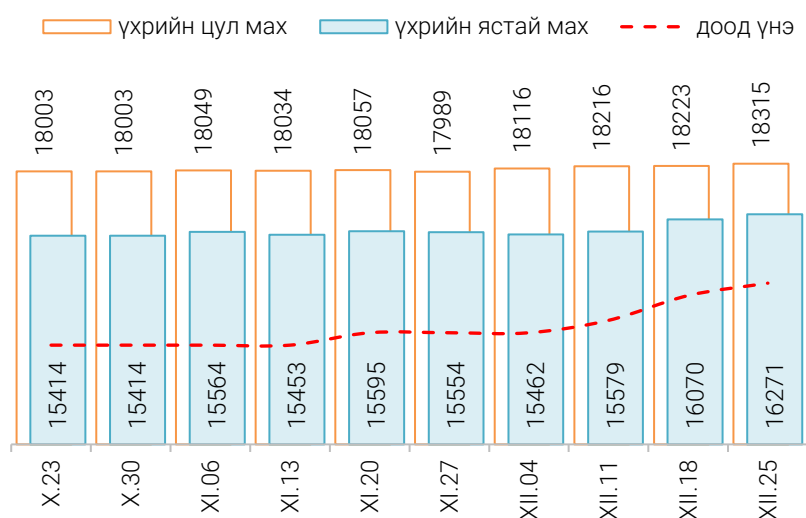
Хүнсний барааны үнийн 2023 оны XII сарын 25-ны өдрийн ажиглалт

Нийслэлийн төвийн 6 дүүрэгт байрладаг 13 хүнсний зах, худалдааны төвд хийсэн 32 нэр төрлийн хүнсний бараа бүтээгдэхүүний үнийн 2023 оны 12 дугаар сарын IV долоо хоногийн ажиглалтаар өмнөх долоо хоногтой харьцуулахад 22 нэрийн барааны үнэ (68.75) **тогтвортой**, 9 нэрийн барааны үнэ (28.13%) **өссөн**, 1 нэрийн барааны үнэ (3.13%) **буурсан** байна. Үүнд:

↑ Үнэ өссөн	≈ Үнэ тогтвортой	↓ Үнэ буурсан
• Хонины мах, ястай	• "Алтан Тариа" задгай, гурил дээд	• Сонгино, Монгол
• Хонины мах, цул	• "Алтан Тариа" задгай, гурил I	
• Үхрийн мах, ястай	• "Алтан Тариа" савласан, гурил дээдийн дээд	
• Үхрийн мах, цул	• "Алтан Тариа" савласан, гурил дээд	
• Адууны мах, ястай	• "Алтан Тариа" савласан, гурил I	
• Ямааны мах, ястай	• Алтан Тариа" савласан, гурил II	
• Байцай, Монгол	• "Сүү" ХК савласан 1 л сүү	
• Алим, "Польш"	• "Сүү" ХК савласан, 0.5 л сүү	
• Өндөг, Монгол	• Сүү задгай	
	• Тараг, Цөцгийтэй "Сүү" ХК	
	• Талх, "Атар"	
	• Талх, "Зууван чех"	
	• Талх, "Хөх тарианы хар"	
	• Цагаан будаа, "Заантай"	
	• Шар будаа	
	• Цөцгийн тос, "Сүү" ХК	
	• Ургамлын тос, "Янта"	
	• Ногоон цай, "Сtimo"	
	• Элсэн чихэр, "Заантай"	
	• Төмс, Монгол	
	• Лууван, Монгол	
	• Хүрэн манжин, Монгол	

Махны дундаж үнэ

Зураг 1. Үхрийн нэг килограмм махны дундаж үнэ, төгрөг



Тус долоо хоногт үхрийн цул мах нэг килограмм нь дунджаар 18317 төгрөг, үхрийн ястай мах нэг килограмм нь дунджаар 16271 төгрөгийн үнэ ханштай байна. Өмнөх долоо хоногтой харьцуулахад Үхрийн ястай махны үнэ 1.3 хувиар, үхрийн цул махны үнэ 0.5 хувиар тус тус өссөн байна. Энэ долоо хоногт үхрийн ястай мах "Хархорин", "Хүчит шонхор" захуудад хамгийн хямд буюу 13500 төгрөг, харин "Саруул" худалдааны төвд хамгийн өндөр үнэтэй буюу 22500 төгрөг байна. (Хавсралт -2)

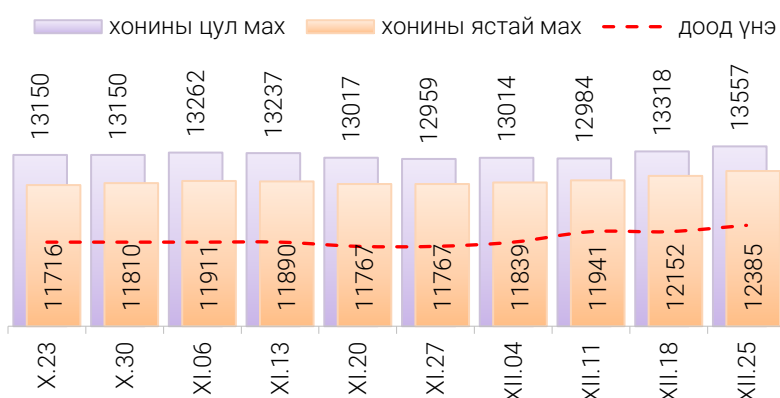
Хүснэгт 1. Нэг килограмм махны жижиглэн худалдах дундаж үнэ, төгрөг

Үхрийн ястай мах												
	I	II	III	IV	V	VI	VII	VIII	IX	X	XI	XII
2016	6 165	6 875	7 105	8 170	8 495	7 930	6 950	6 865	6 120	5 235	5 495	5 580
2017	6 775	7 405	7 785	7 985	8 230	7 905	7 725	7 375	7 250	6 945	6 710	6 505
2018	6 615	7 110	7 740	8 365	8 465	8 735	9 085	8 225	7 780	7 845	8 005	8 305
2019	8 875	8 925	9 390	9 635	10 960	11 700	12 280	11 540	11 375	10 950	10 090	9 755
2020	10 535	11 415	11 665	11 735	11 940	12 640	12 760	11 760	11 235	10 855	11 075	11 210
2021	11 615	12 605	12 670	13 850	13 960	14 770	14 800	13 700	13 420	13 280	13 345	13 495
2022	14 060	14 000	14 260	14 530	15 145	15 390	15 120	14 240	13 730	13 565	13 275	13 395
2023	13 520	14 245	14 955	16 750	18 493	20 100	19 466	16 723	16 277	15 690	15 542	16 271*

Хонины ястай мах												
	I	II	III	IV	V	VI	VII	VIII	IX	X	XI	XII
2016	4 625	5 495	5 970	6 935	6 945	6 525	5 780	5 605	4 940	4 250	3 945	4 390
2017	5 650	6 030	6 675	7 080	7 235	6 700	6 575	6 395	6 210	5 760	5 380	5 140
2018	5 240	5 945	6 560	7 290	7 490	7 515	7 535	6 980	6 415	6 440	6 690	6 695
2019	7 170	7 340	7 945	8 710	9 820	10 430	10 045	9 700	9 640	9 095	7 710	7 635
2020	8 705	9 600	9 765	9 835	10 125	10 385	10 650	9 870	9 170	8 715	8 635	8 580
2021	9 040	10 460	10 705	12 320	12 390	12 695	12 440	11 380	10 975	11 005	10 775	10 850
2022	11 485	11 940	12 585	12 620	12 705	12 805	12 360	11 530	11 025	10 270	9 805	9 920
2023	10 440	11 350	12 680	14 065	15 396	16 598	15 766	13 387	12 703	12 010	11 834	12 385*

*IV долоо хоногийн ажиглалтаар

Зураг 2. Хонины нэг килограмм махны дундаж үнэ, төгрөг



Өмнөх долоо хоногтой харьцуулахад хонины ястай махны үнэ 1.9 хувиар, хонины цул махны үнэ 1.8 хувиар өссөн байна. Энэ долоо хоногийн ажиглалтаар хонины ястай мах “Хүчит шонхор” Худалдааны төвд хамгийн хямд буюу 9800 төгрөгөөр, харин “Саруул” худалдааны төвд хамгийн өндөр үнэтэй буюу 18800 төгрөгөөр худалдаалж байна. (хавсралт-2)

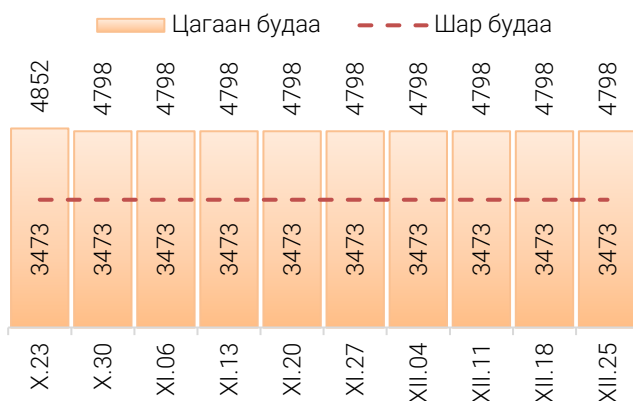
Гурилын үнэ

Нийслэлийн хүнсний томоохон зах, дэлгүүрт “Алтан тариа” нэрийн савласан нэг кг гурилын үнэ дээдийн дээд зэрэг нь 3800-4100 төгрөг, дээд зэрэг нь 2800-3100 төгрөг, 1-р зэргийнх 2200-2600 төгрөг, 2-р зэргийнх 1489-1800 төгрөг байна.

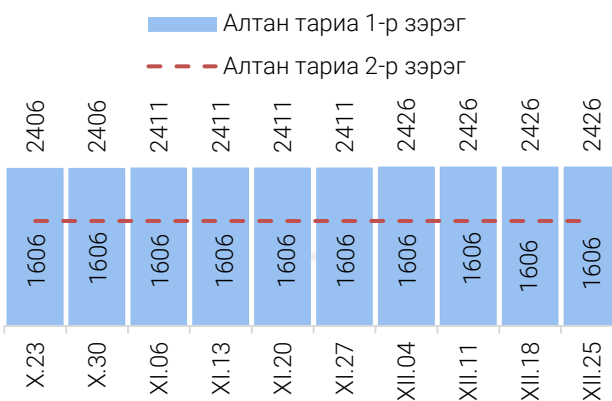
Худалдан авагч олон байдаг “Хүчит шонхор”, “Таван эрдэнэ”, “Бөмбөгөр”, “Баянзүрх”, “Хархорин”, “Барс” хүнсний захуудад задгайгаар буюу шуудайгаар худалдаж буй нэг кг дээд зэргийн “Алтан тариа” нэрийн гурилын үнэ 2520-2720 төгрөг, 1-р зэргийн гурил 1950-2300 төгрөгөөр тус тус зарагдаж байна. (хавсралт-1)



Зураг 3. Нэг килограмм будааны үнэ, төгрөг



Зураг 4. Нэг килограмм савласан гурилын үнэ, төгрөг




“Атар” талх хүнсний зах, дэлгүүрт 2370-2530 төгрөгийн үнэтэй байна. “M-Mart” супермаркет “Атар” талхыг хамгийн хямд буюу 2370 төгрөгөөр, харин “Сансар” супермаркет, “Саруул” Худалдааны төв, “Оргил” супермаркетэд 2530 төгрөгөөр худалдаалж байна. (хавсралт-1)

Хүнсний ногооны үнэ

Энэ долоо хоногт Монгол төмсний үнэ 1525 төгрөг, Монгол луувангийн үнэ 2832 төгрөг, Монгол байцааны үнэ 5.3 хувиар өсч 2037 төгрөг, Хүрэн манжингийн үнэ 2880 төгрөг, Монгол сонгино үнэ 1.2 хувиар буурч 3214 төгрөгөөр худалдаалагдаж байна. (Хавсралт-2)

Зураг 5. Нэг килограмм хүнсний ногооны дундаж үнэ, төгрөг



Хэрэглээний үнийн ажиглалтын хавсралт хүснэгт:

- Хавсралт 1. Хүнсний барааны үнийн ажиглалт, хүнсний зах, худалдааны төвөөр, 2023 XII.25
- Хавсралт 2. Хүнсний барааны дундаж үнийн зэрэгцүүлэлт, 2023 оны X - XII сар
- Хавсралт 3. Хүнсний барааны дундаж үнийн зэрэгцүүлэлт, 2016-2023 оны XII сар
- Хавсралт 4. Шатахуун, түлшний үнэ, ШТС-аар, 2023 XII.25
- Хавсралт 5. Шатахууны үнийн зэрэгцүүлэлт, 2023 оны X - XII сар
- Хавсралт 6. Шатахууны үнэ өөрчлөгдсөн өдөр, 2022 он, 2023 он
- Хавсралт 7. Түлшний дундаж үнэ, худалдаж буй байршлаар, 2023 XII.25

ХҮНСНИЙ БАРААНЫ ҮНИЙН АЖИГЛАЛТ

/ХҮНСНИЙ БҮТЭЭГДЭХҮҮН,
ХҮНСНИЙ ЗАХ,
ХУДАЛДААНЫ ТӨВ,
МЭДЭЭЛЭЛ ХЭРЭГЛЭГЧ/

13 ХҮНСНИЙ ЗАХ, ХУДАЛДААНЫ ТӨВ,



21 НЭР ТӨРЛИЙН ХҮНСНИЙ БҮТЭЭГДЭХҮҮН

“Алтан тариа” задгай гурил
“Алтан тариа” савалсан гурил
Сүү
Тараг, цөцгийтэй
Талх
Будаа
Цөцгийн тос
Ургамлын тос

Ногоон цай “Сtimo”
Элсэн чихэр
Хонины мах
Үхрийн мах
Адууны мах
Ямааны мах
Төмс, лууван, байцай
Хүрэн манжин, сонгино
Алим, өндөг



МЭДЭЭЛЭЛ ТАРХААЛТ /7 ХОНОГ БҮРИЙН ДАВАА ГАРАГ БҮР/



Хавсралт 1. Хүнсний барааны үнийн ажиглалт, хүнсний зах, худалдааны төвөөр, 2023.XII.25

№	Бүтээгдэхүүний нэр	хэмжих нэгж	Баянзүрх зах	Сансар Супер-маркет	Хүчит шонхор зах	Бөмбөгөр ХТ	Саруул зах	Барс ХТ	Таван эрдэнэ зах	Хархорин зах	Номин Супер-маркет	М-Март	Оргил Супер-маркет	Е Март	Их наяд ХТ	Дундаж үнэ		
1	"Алтан тариа" гурил	дээд	кг	2 600	2 785	2 520	2 520	3 100	2 520	2 720	2 600	2 961	2 903	2 974	2 965	2 900	2 767	
		1-р зэрэг	кг	2 300	2 434	2 120	2 120	2 500	2 000	2 200	2 120	2 434	2 537	2 446	2 434	2 500	2 312	
2	"Алтан тариа" савласан гурил	дээдийн дээд	кг	3 800	3 990	3 800	3 800	4 100	3 800	4 000	4 000	3 989	4 100	3 990	3 990	3 900	3 942	
		дээд	кг	2 800	2 990	2 800	2 800	3 100	2 800	2 800	2 800	3 000	2 989	3 070	2 990	2 990	2 900	2 923
		1-р зэрэг	кг	2 400	2 450	2 400	2 200	2 600	2 300	2 400	2 400	2 400	2 449	2 570	2 450	2 450	2 500	2 426
		2-р зэрэг	кг	1 800	1 490	1 800	1 700	1 500	1 600	1 600	1 600	1 600	1 489	1 570	1 490	1 490	1 800	1 606
3	Сүү	Сүү ХК 1л	литр	4 400	4 500	4 500	4 500	4 300	4 200	4 200	4 400	4 499	4 500	4 500	4 500	4 600	4 429	
		Сүү ХК 0.5л	литр	2 200	2 300	2 200	2 200	2 200	2 100	2 200	2 300	2 299	2 300	2 300	2 300	2 300	2 245	
		Задгай	литр	4 000				3 500		3 800	4 000						3 819	
4	Тараг, Цөцгийтэй	литр	4 100	4 100	4 000	4 000	3 800	3 900	4 200	4 000	4 099	4 100	4 100	4 100	4 100	4 045		
5	Талх	Атар	ширхэг	2 500	2 530	2 400	2 400	2 500	2 400	2 500	2 400	2 379	2 370	2 530	2 520	2 500	2 455	
		Зууван чех	ширхэг	3 000		2 800	2 600			2 600	2 800		2 789	2 890	2 860	2 800	2 791	
		Хар талх	300 гр	2 000	1 980	2 000	2 000	2 000	1 800	2 000	2 000	2 069	2 000	1 980	2 060	2 000	1 990	
6	Будаа	цагаан	кг	4 500	5 550	4 200	4 200	5 000	4 000	5 000	4 200	5 479	5 600	5 470		4 798		
		шар	кг	3 000		3 000	3 000		3 000	3 500	3 500	4 939	5 000			3 000	3 473	
7	Цөцгийн тос, "Сүү" ХК	200 гр	7 900	8 300	8 900	8 000	8 000	7 900	7 500	8 000	8 299	8 300	8 300	8 300	8 500	8 163		
8	Ургамлын тос, "Янта"	1 литр	7 000	6 430	5 500	5 000	8 500	6 500	7 500	5 800	5 999	6 650	6 210	9 580	8 500	6 747		
9	Ногоон цай, Сtimo	90 гр	4 000	3 930	3 800		3 500	3 800		4 000	3 749	4 110	3 780	3 430	4 100	3 830		
10	Элсэн чихэр	кг	4 500	6 550	4 500	4 500		4 500	4 500	4 500	6 389	6 790			4 500	5 042		
11	Хонины мах	ястай	кг	11 000		9 800	11 000	18 800	12 000	12 500	10 500	11 000	12 800	13 000	14 480	14 000	12 385	
		цул	кг	12 000		10 500	12 000	20 800	12 500	13 000	11 500	12 499	15 800	14 800	15 480	14 500	13 557	
12	Үхрийн мах	ястай	кг	14 000		13 500	14 500	22 500	14 500	16 500	13 500	16 899	17 800	17 000	17 800	19 000	16 271	
		цул	кг	15 500	18 900	15 000	17 500	24 500	17 000	18 500	15 000	17 799	20 800	19 000	19 900	21 000	18 317	
13	Адууны мах, ястай	кг	12 000		11 000	12 000		12 000	12 500	11 000						11 737		
14	Ямааны мах, ястай	кг	10 000		9 500					9 500						9 664		
15	Төмс, Монгол	кг	1 500	1 390	1 300	1 500	2 000	1 500	1 800	1 500	1 389	1 550	1 650	1 370	1 500	1 525		
16	Лууван, Монгол	кг	2 500	2 900	2 500	2 500	3 500	2 500	2 500	2 500	2 849	2 500	5 000	2 850	3 000	2 832		
17	Байцай, Монгол	кг	2 000	1 480	2 000	2 500	3 000	2 500	2 000	2 500	1 579	1 900	2 000	1 250	2 500	2 037		
18	Хүрэн манжин, Монгол	кг	3 000	2 100	4 000	3 500	3 500	3 000	3 500	3 000	2 099	1 800	3 500	2 080	3 500	2 880		
19	Сонгино, Монгол	кг	3 500	2 400	4 000	3 500	3 500	3 000	3 500	3 000	2 799	3 800	3 300	2 450	3 500	3 214		
20	Алим, Польш	кг	6 500		7 000	7 000		6 000	6 500	6 000		8 200		5 980		6 612		
21	Өндөг, Монгол	ширхэг	580	640	580	580	600	560	600	580	643	635	608	598	600	600		

* Үнийн ажиглалт хийх өдөр тухайн захад тухайн бараа байхгүй байсан бөгөөд өмнөх 7 хоногийн үнээр оруулсан.

Хавсралт 2. Хүнсний барааны дундаж үнийн зэрэгцүүлэлт 2023 оны X - XII сар

№	Бүтээгдэхүүний нэр		хэмжих нэгж	2023 X.02	2023 X.09	2023 X.16	2023 X.23	2023 X.30	2023 XI.06	2023 XI.13	2023 XI.20	2023 XI.27	2023 XII.04	2023 XII.11	2023 XII.18	2023 XII.25	22.XII.18 23.XII.25	
1	"Алтан тариа" гурил	дээд	кг	2 597	2 597	2 597	2 597	2 597	2 597	2 597	2 597	2 727	2 767	2 767	2 767	2 767	100.0	
		1-р зэрэг	кг	2 244	2 244	2 244	2 244	2 244	2 248	2 248	2 248	2 248	2 268	2 312	2 312	2 312	2 312	100.0
2	"Алтан тариа" савласан гурил	дээдийн дээд	кг	3 561	3 561	3 561	3 561	3 561	3 561	3 561	3 561	3 881	3 913	3 913	3 942	3 942	100.0	
		дээд	кг	2 751	2 751	2 751	2 751	2 751	2 751	2 751	2 751	2 903	2 911	2 911	2 923	2 923	100.0	
		1-р зэрэг	кг	2 406	2 406	2 406	2 406	2 406	2 411	2 411	2 411	2 411	2 411	2 426	2 426	2 426	2 426	100.0
		2-р зэрэг	кг	1 606	1 606	1 606	1 606	1 606	1 606	1 606	1 606	1 606	1 606	1 606	1 606	1 606	1 606	1 606
3	Сүү	Сүү ХК 1л	литр	4 429	4 429	4 429	4 429	4 429	4 429	4 429	4 429	4 429	4 429	4 429	4 429	4 429	4 429	100.0
		Сүү ХК 0.5л	литр	2 245	2 245	2 245	2 245	2 245	2 245	2 245	2 245	2 245	2 245	2 245	2 245	2 245	2 245	100.0
		Задгай	литр	2 769	2 769	2 769	3 049	3 049	3 849	3 874	3 795	3 819	3 819	3 819	3 819	3 819	3 819	100.0
4	Тараг, Цөцгийтэй		литр	4 045	4 045	4 045	4 045	4 045	4 045	4 045	4 045	4 045	4 045	4 045	4 045	4 045	4 045	100.0
5	Талх	Атар	ширхэг	2 456	2 456	2 455	2 455	2 455	2 455	2 455	2 455	2 455	2 455	2 455	2 455	2 455	2 455	100.0
		Зууван чех	ширхэг	2 791	2 791	2 791	2 791	2 791	2 791	2 791	2 791	2 791	2 791	2 791	2 791	2 791	2 791	100.0
		Хар талх	300 гр	1 990	1 990	1 990	1 990	1 990	1 990	1 990	1 990	1 990	1 990	1 990	1 990	1 990	1 990	100.0
6	Будаа	цагаан	кг	4 852	4 852	4 852	4 852	4 798	4 798	4 798	4 798	4 798	4 798	4 798	4 798	4 798	4 798	100.0
		шар	кг	3 473	3 473	3 473	3 473	3 473	3 473	3 473	3 473	3 473	3 473	3 473	3 473	3 473	3 473	100.0
7	Цөцгийн тос, "Сүү" ХК		200 гр	7 436	7 436	8 163	8 163	8 163	8 163	8 163	8 163	8 163	8 163	8 163	8 163	8 163	8 163	100.0
8	Ургамлын тос, "Янта"		1 литр	7 798	7 798	7 378	7 163	7 160	7 160	6 747	6 747	6 747	6 747	6 747	6 747	6 747	6 747	100.0
9	Ногоон цай, Сtimo		90 гр	3 798	3 798	3 798	3 798	3 812	3 812	3 830	3 830	3 830	3 830	3 830	3 830	3 830	3 830	100.0
10	Элсэн чихэр		кг	5 023	5 023	5 042	5 042	5 042	5 042	5 042	5 042	5 042	5 042	5 042	5 042	5 042	5 042	100.0
11	Хонины мах	ястай	кг	12 432	12 314	11 776	11 716	11 810	11 911	11 890	11 767	11 767	11 839	11 941	12 152	12 385	12 385	101.9
		цул	кг	13 636	13 636	13 286	13 150	13 150	13 262	13 237	13 017	12 959	13 014	12 984	13 318	13 557	13 557	101.8
12	Үхрийн мах	ястай	кг	16 193	15 791	15 640	15 414	15 414	15 564	15 453	15 595	15 554	15 462	15 579	16 070	16 271	16 271	101.3
		цул	кг	18 689	18 387	18 258	18 003	18 003	18 049	18 034	18 057	17 989	18 116	18 216	18 223	18 317	18 317	100.5
13	Адууны мах, ястай		кг	11 016	11 016	10 751	10 700	10 700	10 766	10 917	10 917	10 917	10 917	10 917	11 297	11 737	11 737	103.9
14	Ямааны мах, ястай		кг	9 164	9 164	9 164	9 164	9 164	9 000	9 000	9 000	9 000	9 000	9 000	9 000	9 000	9 664	107.4
15	Төмс, Монгол		кг	1 562	1 562	1 575	1 575	1 532	1 573	1 565	1 538	1 517	1 525	1 525	1 525	1 525	1 525	100.0
16	Лууван, Монгол		кг	2 917	2 883	2 852	2 852	2 933	2 892	2 892	2 842	2 842	2 808	2 832	2 832	2 832	2 832	100.0
17	Байцай, Монгол		кг	1 871	1 871	1 805	1 805	1 843	1 974	1 984	1 917	1 917	1 857	1 935	1 935	2 037	2 037	105.3
18	Хүрэн манжин, Монгол		кг	3 126	3 084	3 084	3 084	3 089	2 913	2 913	2 850	2 850	2 850	2 880	2 880	2 880	2 880	100.0
19	Сонгино, Монгол		кг	3 115	3 004	2 940	2 940	2 945	3 210	3 127	3 135	3 219	3 219	3 252	3 252	3 214	3 214	98.8
20	Алим, Польш		кг	6 612	6 612	6 464	6 464	6 450	6 450	6 450	6 450	6 450	6 450	6 450	6 450	6 450	6 612	102.5
21	Өндөг, Монгол		ширхэг	561	567	585	588	595	600	610	603	603	603	604	598	600	600	100.3

Хавсралт 3. Хүнсний барааны дундаж үнийн зэрэгцүүлэлт 2016-2023 оны XII сар

№	Бүтээгдэхүүний нэр	хэмжих нэгж	2016.XII	2017.XII	2018.XII	2019.XII	2020.XII	2021.XII	2022.XII	2023 XII.25	2023/2022	2023/2021	2023/2020	2023/2019	2023/2018	2023/2017	
1	"Алтан тариа" гурил	дээд	кг	1 260	1 305	1 345	1 441	1 535	1 601	2 361	2 767	117.2	172.9	180.3	192.0	205.8	212.1
		1-р зэрэг	кг	1 035	1 075	1 060	1 170	1 304	1 401	2 003	2 312	115.4	165.0	177.3	197.6	218.1	215.1
2	"Алтан тариа" савласан гурил	дээдийн дээд	кг	1 585	1 640	1 765	1 786	2 173	2 420	3 401	3 942	115.9	162.9	181.4	220.7	223.3	240.3
		дээд	кг	1 300	1 350	1 365	1 435	1 565	1 625	2 479	2 923	117.9	179.9	186.8	203.7	214.2	216.5
		1-р зэрэг	кг	1 085	1 100	1 090	1 202	1 346	1 397	2 081	2 426	116.6	173.7	180.3	201.9	222.6	220.6
		2-р зэрэг	кг	825	870	865	915	992	1 049	1 431	1 606	112.2	153.1	161.8	175.5	185.6	184.5
3	Сүү	Сүү ХК 1л	литр	2 240	2 380	2 720	2 608	2 841	3 093	3 960	4 429	111.9	143.2	155.9	169.8	162.8	186.1
		Сүү ХК 0.5л	литр	960	955	1 125	1 207	1 317	1 452	2 037	2 245	110.2	154.6	170.5	186.0	199.6	235.1
		Задгай	литр	1 250	1 600	1 900	1 643	1 732	2 500	2 950	3 819	129.5	152.8	220.5	232.5	201.0	238.7
4	Тараг, Цөцгийтэй	литр	2 085	2 430	2 540	2 455	2 645	3 009	3 687	4 045	109.7	134.4	152.9	164.8	159.2	166.5	
5	Талх	Атар	ширхэг	1 165	1 175	1 250	1 287	1 280	1 507	2 148	2 455	114.3	162.9	191.8	190.8	196.4	209.0
		Зууван чех	ширхэг	1 215	1 335	1 385	1 549	1 699	1 988	2 462	2 791	113.3	140.4	164.2	180.2	201.5	209.0
		Хар талх	300 гр		925	960	1 072	1 217	1 353	1 790	1 990	111.2	147.1	163.6	185.7	207.3	215.2
6	Будаа	цагаан	кг			3 265	3 791	3 661	4 494	4 538	4 798	105.7	106.8	131.1	126.6		
		шар	кг	1 730	1 740	1 900	2 803	2 577	2 566	3 244	3 473	107.1	135.3	134.8	123.9	182.8	199.6
7	Цөцгийн тос, "Сүү" ХК	200 гр	3 255	3 470	4 300	4 237	4 273	6 312	7 389	8 163	110.5	129.3	191.0	192.6	189.8		
8	Ургамлын тос, "Янта"	1 литр		3 555	3 480	3 441	4 248	5 775	8 231	6 747	82.0	116.8	158.8	196.1	193.9	189.8	
9	Ногоон цай, Сtimo	90 гр		1 500	1 520	1 525	1 572	1 950	3 804	3 830	100.7	196.4	243.7	251.2	252.0	255.3	
10	Элсэн чихэр	кг			2 585	2 727	2 610	3 108	3 771	5 042	133.7	162.2	193.2	184.9			
11	Хонины мах	ястай	кг	5 210	5 090	6 885	7 622	8 635	11 266	10 144	12 385	122.1	109.9	143.4	162.5	179.9	243.3
		цул	кг	5 655	5 245	7 150	8 118	9 046	12 429	11 044	13 557	122.8	109.1	149.9	167.0	189.6	258.5
12	Үхрийн мах	ястай	кг	6 135	6 475	8 520	9 748	11 586	13 669	13 438	16 271	121.1	119.0	140.4	166.9	191.0	251.3
		цул	кг	7 625	7 935	10 300	11 800	12 902	15 776	15 622	18 317	117.3	116.1	142.0	155.2	177.8	230.8
13	Адууны мах, ястай	кг	4 550	4 900	6 525	7 969	8 969	10 471	9 568	11 737	122.7	112.1	130.9	147.3	179.9	239.5	
14	Ямааны мах, ястай	кг	3 825	3 435	5 500	6 493	7 500	8 608	8 153	9 664	118.5	112.3	128.9	148.8	175.7	281.3	
15	Төмс, Монгол	кг	750	950	815	809	918	1 152	1 477	1 525	103.2	132.3	166.1	188.5	187.1	160.5	
16	Лууван, Монгол	кг	1 020	1 255	1 075	1 331	1 535	3 034	2 329	2 832	121.6	93.3	184.5	212.8	263.5	225.7	
17	Байцай, Монгол	кг	1 300	1 550	1 060	1 344	1 638	2 361	2 187	2 037	93.1	86.3	124.4	151.6	192.2	131.4	
18	Хүрэн манжин, Монгол	кг		2 010	1 385	1 463	2 315	3 719	2 882	2 880	99.9	77.4	124.4	196.8	207.9	143.3	
19	Сонгино, Монгол	кг	1 255	1 345	1 170	1 277	1 691	2 687	2 903	3 214	110.7	119.6	190.1	251.7	274.7	238.9	
20	Алим, Польш	кг	4 170	4 140	4 350	4 200	4 985	7 851	6 475	6 612	102.1	84.2	132.6	157.4	152.0	159.7	
21	Өндөг, Монгол	ширхэг	275	285	330	348	374	465	542	600	110.7	129.0	160.4	172.4	181.8	210.5	

Хавсралт 4. Шатахуун, түлшний үнэ, ШТС-аар, 2023.XII.25

№	Төрөл	хэмжих нэгж	Жаст ойл	Петровис	Магнай трейд	Сод монгол	Шунхлай	Юнигаз	дундаж үнэ
1	Аи-95	литр		3 910	3 910	3 910	3 910		3 910
2	Аи-80	литр		2 370		2 315	2 350		2 345
3	Аи-92	литр	2 390	2 390	2 390	2 390	2 390		2 390
4	Дизель түлш	литр	3 890	3 890	3 890	3 890	3 890		3 890
5	Газ	литр						1 790	1 790

Хавсралт 5. Шатахууны үнийн зэрэгцүүлэлт 2023 оны X - XII сар

№	Төрөл	хэмжих нэгж	23.X.02	23.X.09	23.X.16	23.X.23	23.X.30	23.XI.06	23.XI.13	23.XI.20	23.XI.27	23.XII.04	23.XII.11	23.XII.18	23.XII.25	<u>22.XII.18</u> <u>23.XII.25</u>
1	Аи-95	литр	3 710	3 710	3 710	3 710	3 910	3 910	3 910	3 910	3 910	3 910	3 910	3 910	3 910	100.0
2	Аи-80	литр	2 345	2 345	2 345	2 345	2 345	2 345	2 345	2 345	2 345	2 345	2 345	2 345	2 345	100.0
3	Аи-92	литр	2 382	2 370	2 390	2 390	2 390	2 390	2 390	2 390	2 390	2 390	2 390	2 390	2 390	100.0
4	Дизель түлш	литр	3 470	3 670	3 670	3 670	3 690	3 770	3 690	3 708	3 890	3 890	3 890	3 890	3 890	100.0
5	Газ	литр	1 790	1 790	1 790	1 790	1 790	1 790	1 790	1 790	1 790	1 790	1 790	1 790	1 790	100.0

Хавсралт 6. Шатахууны үнэ өөрчлөгдсөн өдөр, 2022 он, 2023 он

№	Төрөл	хэмжих нэгж	2022 VIII.22	2022 IX.26	2022 X.31	2022 XI.28	2022 XII.12	2023 I.09	2023 IV.03	2023 V.01	2023 X.09	2023 X.30	2023 XI.06	2023 XI.13	2023 XI.20	2023 XI.27
1	Аи-95	литр	3 910	3 910	3 910	3 910	3 910	3 760	3 710	3 710	3 710	3 910	3 910	3 910	3 910	3 910
2	Аи-80	литр	2 370	2 370	2 347	2 347	2 347	2 347	2 345	2 345	2 345	2 345	2 345	2 345	2 345	2 345
3	Аи-92	литр	2 382	2 390	2 390	2 390	2 390	2 390	2 390	2 382	2 370	2 390	2 390	2 390	2 390	2 390
4	Дизель түлш	литр	3 720	3 600	3 748	3 820	3 846	3 850	3 730	3 476	3 670	3 690	3 770	3 690	3 708	3 890
5	Газ	литр	1 790	1 790	1 790	1 790	1 790	1 790	1 790	1 790	1 790	1 790	1 790	1 790	1 790	1 790

Хавсралт 7. Түлшний дундаж үнэ, худалдаж буй байршлаар, 2023 XII.25

№	Төрөл	хэмжих нэгж	Чингэлтэй	Сүхбаатар	Баянгол	Баянзүрх	Сонгино хайрхан	Дундаж үнэ	
1	Түлшний мод	хар мод	6-7 кг	1 шуудай	7 500	7 500	7 000	7 000	7 250
		нарс	6-7 кг	1 шуудай	7 000	7 000	7 000	7 000	7 000
2	Сайжруулсан түлш	25 кг	1 шуудай	3 750	3 750		3 750	3 750	3 750
3	Сайжруулсан түлш	1 тонн					150 000	150 000	150 000

Нийслэлийн Статистикийн Газар

www.ubstat.mn