



НИЙСЛЭЛИЙН
СТАТИСТИКИЙН
ГАЗАР

7 ХОНОГИЙН ХҮНСНИЙ БАРАА, БҮТЭЭГДЭХҮҮНИЙ ҮНИЙН ТАНИЛЦУУЛГА



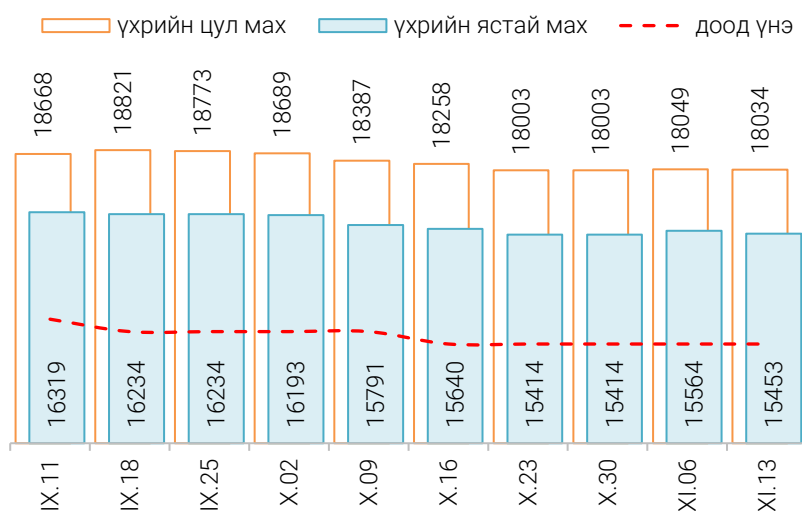
Хүнсний барааны үнийн 2023 оны XI сарын 13-ны өдрийн ажиглалт

Нийслэлийн төвийн 6 дүүрэгт байрладаг 13 хүнсний зах, худалдааны төвд хийсэн 32 нэр төрлийн хүнсний бараа бүтээгдэхүүний үнийн 2023 оны 11 дүгээр сарын II долоо хоногийн ажиглалтаар өмнөх долоо хоногтой харьцуулахад 20 нэрийн барааны үнэ (62.5%) **тогтвортой**, 5 нэрийн барааны үнэ (15.63%) **өссөн**, 7 нэрийн барааны үнэ (21.88%) **буурсан** байна. Үүнд:

↑ Үнэ өссөн	≈ Үнэ тогтвортой	↓ Үнэ буурсан
• Сүү задгай	• "Алтан Тариа" задгай, гурил дээд	• Ургамлын тос, "Янта"
• Ногоон цай, "Стимо"	• "Алтан Тариа" задгай, гурил I	• Хонины мах, ястай
• Адууны мах, ястай	• "Алтан Тариа" савласан, гурил дээдийн дээд	• Хонины мах, цул
• Байцай, Монгол	• "Алтан Тариа" савласан, гурил дээд	• Үхрийн мах, ястай
• Өндөг, Монгол	• "Алтан Тариа" савласан, гурил I	• Үхрийн мах, цул
	• Алтан Тариа" савласан, гурил II	• Төмс, Монгол
	• "Сүү" ХК савласан 1 л сүү	• Сонгино, Монгол
	• "Сүү" ХК савласан, 0.5 л сүү	
	• Тараг, Цөцгийтэй "Сүү" ХК	
	• Талх, "Атар"	
	• Талх, "Зууван чех"	
	• Талх, "Хөх тарианы хар"	
	• Цагаан будаа, "Заантай"	
	• Шар будаа	
	• Цөцгийн тос, "Сүү" ХК	
	• Элсэн чихэр, "Заантай"	
	• Ямааны мах, ястай	
	• Лууван, Монгол	
	• Хүрэн манжин, Монгол	
	• Алим, "Польш"	

Махны дундаж үнэ

Зураг 1. Үхрийн нэг килограмм махны дундаж үнэ, төгрөг



Тус долоо хоногт үхрийн цул мах нэг килограмм нь дунджаар 18034 төгрөг, үхрийн ястай мах нэг килограмм нь дунджаар 15453 төгрөгийн үнэ ханштай байна. Өмнөх долоо хоногтой харьцуулахад Үхрийн ястай махны үнэ 0.7 хувиар, үхрийн цул махны үнэ 0.1 хувиар тус тус буурсан байна. Энэ долоо хоногт үхрийн ястай мах "Хархорин" захад хамгийн хямд буюу 11000 төгрөг, харин "Саруул" худалдааны төвд хамгийн өндөр үнэтэй буюу 22000 төгрөг байна. (Хавсралт -2)

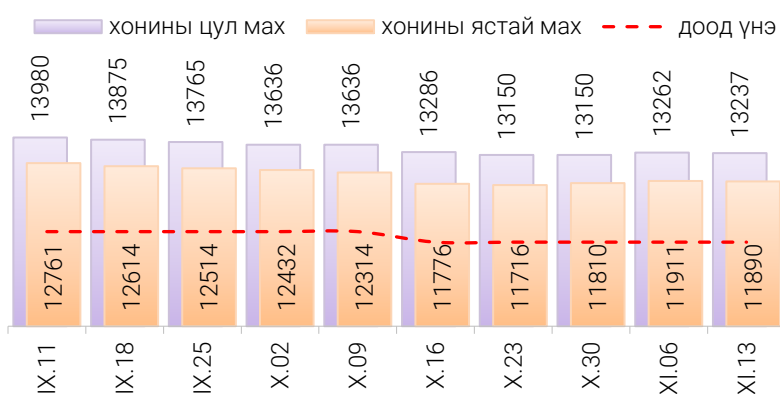
Хүснэгт 1. Нэг килограмм махны жижиглэн худалдах дундаж үнэ, төгрөг

Үхрийн ястай мах												
	I	II	III	IV	V	VI	VII	VIII	IX	X	XI	XII
2016	6 165	6 875	7 105	8 170	8 495	7 930	6 950	6 865	6 120	5 235	5 495	5 580
2017	6 775	7 405	7 785	7 985	8 230	7 905	7 725	7 375	7 250	6 945	6 710	6 505
2018	6 615	7 110	7 740	8 365	8 465	8 735	9 085	8 225	7 780	7 845	8 005	8 305
2019	8 875	8 925	9 390	9 635	10 960	11 700	12 280	11 540	11 375	10 950	10 090	9 755
2020	10 535	11 415	11 665	11 735	11 940	12 640	12 760	11 760	11 235	10 855	11 075	11 210
2021	11 615	12 605	12 670	13 850	13 960	14 770	14 800	13 700	13 420	13 280	13 345	13 495
2022	14 060	14 000	14 260	14 530	15 145	15 390	15 120	14 240	13 730	13 565	13 275	13 395
2023	13 520	14 245	14 955	16 750	18 493	20 100	19 466	16 723	16 277	15 690	15453*	

Хонины ястай мах												
	I	II	III	IV	V	VI	VII	VIII	IX	X	XI	XII
2016	4 625	5 495	5 970	6 935	6 945	6 525	5 780	5 605	4 940	4 250	3 945	4 390
2017	5 650	6 030	6 675	7 080	7 235	6 700	6 575	6 395	6 210	5 760	5 380	5 140
2018	5 240	5 945	6 560	7 290	7 490	7 515	7 535	6 980	6 415	6 440	6 690	6 695
2019	7 170	7 340	7 945	8 710	9 820	10 430	10 045	9 700	9 640	9 095	7 710	7 635
2020	8 705	9 600	9 765	9 835	10 125	10 385	10 650	9 870	9 170	8 715	8 635	8 580
2021	9 040	10 460	10 705	12 320	12 390	12 695	12 440	11 380	10 975	11 005	10 775	10 850
2022	11 485	11 940	12 585	12 620	12 705	12 805	12 360	11 530	11 025	10 270	9 805	9 920
2023	10 440	11 350	12 680	14 065	15 396	16 598	15 766	13 387	12 703	12 010	11890*	

*II долоо хоногийн ажиглалтаар

Зураг 2. Хонины нэг килограмм махны дундаж үнэ, төгрөг



Өмнөх долоо хоногтой харьцуулахад хонины ястай махны үнэ 0.2 хувиар, хонины цул махны үнэ 0.2 хувиар тус тус буурсан байна. Энэ долоо хоногийн ажиглалтаар хонины ястай мах "Хархорин" Худалдааны төвд хамгийн хямд буюу 9000 төгрөгөөр, харин "Саруул" худалдааны төвд хамгийн өндөр үнэтэй буюу 18000 төгрөгөөр худалдаалж байна. (хавсралт-2)

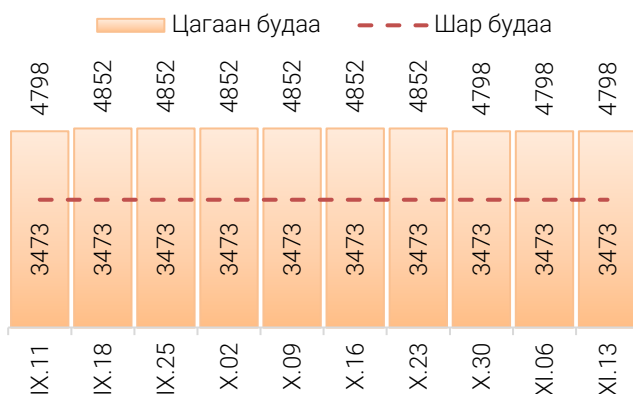
Гурилын үнэ

Нийслэлийн хүнсний томоохон зах, дэлгүүрт "Алтан тариа" нэрийн савласан нэг кг гурилын үнэ дээд зэрэг нь 2500-2930 төгрөг, 1-р зэргийнх 2200-2570 төгрөг, 2-р зэргийнх 1489-1800 төгрөг байна.

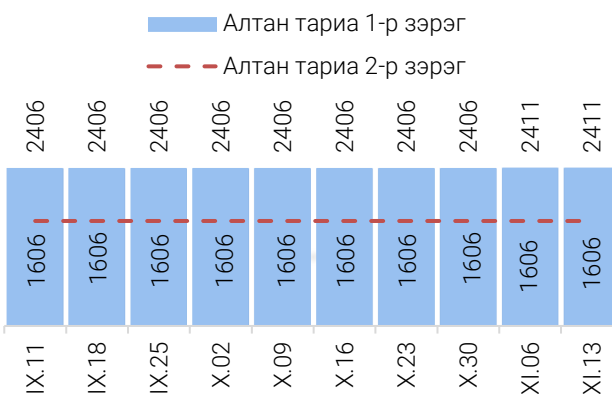
Худалдан авагч олон байдаг "Хүчит шонхор", "Таван эрдэнэ", "Бөмбөгөр", "Баянзүрх", "Хархорин", "Барс" хүнсний захуудад задгайгаар буюу шуудайгаар худалдаж буй нэг кг дээд зэргийн "Алтан тариа" нэрийн гурилын үнэ 2320-2560 төгрөг, 1-р зэргийн гурил 1920-2300 төгрөгөөр тус тус зарагдаж байна. (хавсралт-1)



Зураг 3. Нэг килограмм будааны үнэ, төгрөг



Зураг 4. Нэг килограмм савласан гурилын үнэ, төгрөг




“Атар” талх хүнсний зах, дэлгүүрт 2370-2530 төгрөгийн үнэтэй байна. “M-Mart” супермаркет “Атар” талхыг хамгийн хямд буюу 2370 төгрөгөөр, харин “Сансар” супермаркет, “Саруул” Худалдааны төв, “Оргил” супермаркетэд 2530 төгрөгөөр худалдаалж байна. (хавсралт-1)

Хүнсний ногооны үнэ

Энэ долоо хоногт Монгол төмсний үнэ 0.5 хувиар буурч 1565 төгрөг, Монгол луувангийн үнэ өөрчлөлт ороогүй бөгөөд 2892 төгрөг, Монгол байцааны үнэ 0.5 хувиар өсч 1984 төгрөг, Хүрэн манжингийн үнэ өөрчлөлт ороогүй бөгөөд 2913 төгрөг, Монгол сонгино үнэ 2.6 хувиар буурч 3127 төгрөгөөр худалдаалагдаж байна. (Хавсралт-2)

Зураг 5. Нэг килограмм хүнсний ногооны дундаж үнэ, төгрөг



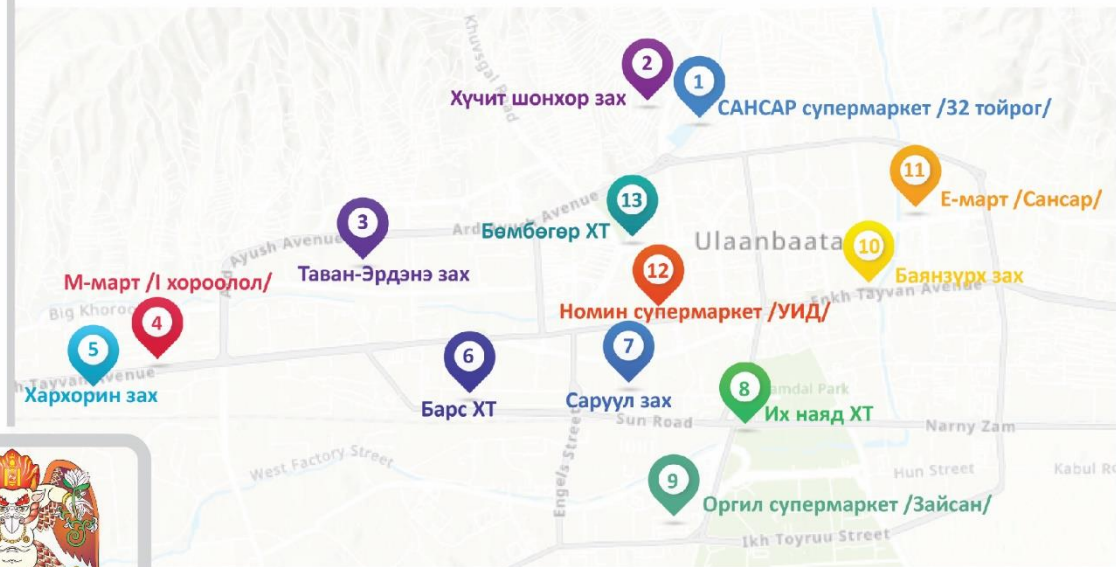
Хэрэглээний үнийн ажиглалтын хавсралт хүснэгт:

- Хавсралт 1. Хүнсний барааны үнийн ажиглалт, хүнсний зах, худалдааны төвөөр, 2023 XI.13
- Хавсралт 2. Хүнсний барааны дундаж үнийн зэрэгцүүлэлт, 2023 оны VIII - XI сар
- Хавсралт 3. Хүнсний барааны дундаж үнийн зэрэгцүүлэлт, 2016-2023 оны XI сар
- Хавсралт 4. Шатахуун, түлшний үнэ, ШТС-аар, 2023 XI.13
- Хавсралт 5. Шатахууны үнийн зэрэгцүүлэлт, 2023 оны VIII - XI сар
- Хавсралт 6. Шатахууны үнэ өөрчлөгдсөн өдөр, 2022 он, 2023 он
- Хавсралт 7. Түлшний дундаж үнэ, худалдаж буй байршлаар, 2023 XI.13

ХҮНСНИЙ БАРААНЫ ҮНИЙН АЖИГЛАЛТ

/ХҮНСНИЙ БҮТЭЭГДЭХҮҮН,
ХҮНСНИЙ ЗАХ,
ХУДАЛДААНЫ ТӨВ,
МЭДЭЭЛЭЛ ХЭРЭГЛЭГЧ/

13 ХҮНСНИЙ ЗАХ, ХУДАЛДААНЫ ТӨВ,



21 НЭР ТӨРЛИЙН ХҮНСНИЙ БҮТЭЭГДЭХҮҮН

“Алтан тариа” задгай гурил
“Алтан тариа” савалсан гурил
Сүү
Тараг, цөцгийтэй
Талх
Будаа
Цөцгийн тос
Ургамлын тос

Ногоон цай “Сtimo”
Элсэн чихэр
Хонины мах
Үхрийн мах
Адууны мах
Ямааны мах
Төмс, лууван, байцай
Хүрэн манжин, сонгино
Алим, өндөг



МЭДЭЭЛЭЛ ТАРХААЛТ /7 ХОНОГ БҮРИЙН ДАВАА ГАРАГ БҮР/



Хавсралт 1. Хүнсний барааны үнийн ажиглалт, хүнсний зах, худалдааны төвөөр, 2023.XI.13

№	Бүтээгдэхүүний нэр	хэмжих нэгж	Баянзүрх зах	Сансар Супер-маркет	Хүчит шонхор зах	Бөмбөгөр ХТ	Саруул зах	Барс ХТ	Таван эрдэнэ зах	Хархорин зах	Номин Супер-маркет	М-Март	Оргил Супер-маркет	Е Март	Их наяд ХТ	Дундаж үнэ	
1	"Алтан тариа" гурил	дээд	кг	2 500	2 785	2 400	2 400	2 900	2 400	2 560	2 320	2 785	2 903	2 726	2 785	2 400	2 597
		1-р зэрэг	кг	2 300	2 434	2 000	2 120	2 500	2 000	2 200	2 000	2 434	2 537	2 446	2 434	1 950	2 248
2	"Алтан тариа" савласан гурил	дээдийн дээд	кг	3 500	3 630	3 500	3 500	3 500	3 500	3 500	3 500	3 629	3 790	3 630	3 630	3 500	3 561
		дээд	кг	2 600	2 830	2 600	2 500	2 900	2 700	2 650	2 800	2 829	2 930	2 830	2 830	2 800	2 751
		1-р зэрэг	кг	2 400	2 450	2 400	2 200	2 500	2 300	2 400	2 400	2 449	2 570	2 450	2 450	2 400	2 411
		2-р зэрэг	кг	1 800	1 490	1 800	1 700	1 500	1 600	1 600	1 600	1 489	1 570	1 490	1 490	1 800	1 606
3	Сүү	Сүү ХК 1л	литр	4 400	4 500	4 500	4 500	4 300	4 200	4 200	4 400	4 499	4 500	4 500	4 500	4 600	4 429
		Сүү ХК 0.5л	литр	2 200	2 300	2 200	2 200	2 200	2 100	2 200	2 300	2 299	2 300	2 300	2 300	2 300	2 245
		Задгай	литр	3 900				3 800		3 800	4 000						3 874
4	Тараг, Цөцгийтэй	литр	4 100	4 100	4 000	4 000	3 800	3 900	4 200	4 000	4 099	4 100	4 100	4 100	4 100	4 045	
5	Талх	Атар	ширхэг	2 500	2 530	2 400	2 400	2 500	2 400	2 500	2 400	2 379	2 370	2 530	2 520	2 500	2 455
		Зууван чех	ширхэг	3 000		2 800	2 600		2 600	2 800		2 789	2 890	2 860	2 800		2 791
		Хар талх	300 гр	2 000	1 980	2 000	2 000	2 000	1 800	2 000	2 000	2 069	2 000	1 980	2 060	2 000	1 990
6	Будаа	цагаан	кг	4 500	5 550	4 200	4 200	5 000	4 000	5 000	4 200	5 479	5 600	5 470		4 798	
		шар	кг	3 000		3 000	3 000		3 000	3 500	3 500	4 939	5 000		3 000	3 473	
7	Цөцгийн тос, "Сүү" ХК	200 гр	7 900	8 300	8 900	8 000	8 000	7 900	7 500	8 000	8 299	8 300	8 300	8 300	8 500	8 163	
8	Ургамлын тос, "Янта"	1 литр	7 000	6 430	5 500	5 000	8 500	6 500	7 500	5 800	5 999	6 650	6 210	9 580	8 500	6 747	
9	Ногоон цай, Сtimo	90 гр	4 000	3 930	3 800		3 500	3 800		4 000	3 749	4 110	3 780	3 430	4 100	3 830	
10	Элсэн чихэр	кг	4 500	6 550	4 500	4 500		4 500	4 500	4 500	6 389	6 790			4 500	5 042	
11	Хонины мах	ястай	кг	10 500		9 500	11 000	18 000	11 000	11 000	9 000	11 000	12 800	13 000	14 480	14 000	11 890
		цул	кг	11 500		10 500		20 000	12 000	11 500	10 000	12 499	15 800	14 800	15 480	14 500	13 237
12	Үхрийн мах	ястай	кг	13 500		11 500	13 500	22 000	15 000	15 500	11 000	16 900	17 800		17 800	19 000	15 453
		цул	кг	15 500	19 900	13 500	16 500	24 000	17 000	18 500	14 000	17 799	20 800	19 000	19 900	21 000	18 034
13	Адууны мах, ястай	кг	11 000		9 500	12 000		12 000	12 500	9 000						10 917	
14	Ямааны мах, ястай	кг	9 000		9 000					9 000						9 000	
15	Төмс, Монгол	кг	1 800	1 390	1 500	1 500	2 000	1 500	1 800	1 500	1 389	1 550	1 650	1 390	1 500	1 565	
16	Лууван, Монгол	кг	2 500	2 900	2 500	3 000	3 500	2 500	2 500	2 500	2 979	2 500	5 000	2 980	3 000	2 892	
17	Байцай, Монгол	кг	2 000	1 480	2 500	2 500	2 800	2 000	2 000	2 000	1 579	1 900	2 000	1 480	2 000	1 984	
18	Хүрэн манжин, Монгол	кг	3 000	3 450	3 500	3 500	3 500	3 000	3 500	3 000	2 099	1 800	3 500	2 100	2 800	2 913	
19	Сонгино, Монгол	кг	3 500	2 400	3 500	3 500	3 500	3 500	3 500	3 000	2 699	2 700	3 300	2 450	3 500	3 127	
20	Алим, Польш	кг	6 500		7 000	7 000		6 000	6 500	6 000		8 200		4 900		6 450	
21	Өндөг, Монгол	ширхэг	580	728	580	580	600	550	620	580	643	635	660	598	600	610	

* Үнийн ажиглалт хийх өдөр тухайн захад тухайн бараа байхгүй байсан бөгөөд өмнөх 7 хоногийн үнээр оруулсан.

Хавсралт 2. Хүнсний барааны дундаж үнийн зэрэгцүүлэлт 2023 оны VIII - XI сар

№	Бүтээгдэхүүний нэр		хэмжих нэгж	2023 VIII.21	2023 VIII.28	2023 IX.04	2023 IX.11	2023 IX.18	2023 IX.25	2023 X.02	2023 X.09	2023 X.16	2023 X.23	2023 X.30	2023 XI.06	2023 XI.13	22.XI.06 23.XI.13	
1	"Алтан тариа" гурил	дээд	кг	2 588	2 593	2 597	2 597	2 597	2 597	2 597	2 597	2 597	2 597	2 597	2 597	2 597	100.0	
		1-р зэрэг	кг	2 239	2 244	2 244	2 244	2 244	2 244	2 244	2 244	2 244	2 244	2 244	2 244	2 248	2 248	100.0
2	"Алтан тариа" савласан гурил	дээдийн дээд	кг	3 561	3 561	3 561	3 561	3 561	3 561	3 561	3 561	3 561	3 561	3 561	3 561	3 561	3 561	100.0
		дээд	кг	2 740	2 751	2 751	2 751	2 751	2 751	2 751	2 751	2 751	2 751	2 751	2 751	2 751	2 751	100.0
		1-р зэрэг	кг	2 402	2 406	2 406	2 406	2 406	2 406	2 406	2 406	2 406	2 406	2 406	2 406	2 411	2 411	100.0
		2-р зэрэг	кг	1 584	1 606	1 606	1 606	1 606	1 606	1 606	1 606	1 606	1 606	1 606	1 606	1 606	1 606	1 606
3	Сүү	Сүү ХК 1л	литр	4 429	4 429	4 429	4 429	4 429	4 429	4 429	4 429	4 429	4 429	4 429	4 429	4 429	4 429	100.0
		Сүү ХК 0.5л	литр	2 245	2 245	2 245	2 245	2 245	2 245	2 245	2 245	2 245	2 245	2 245	2 245	2 245	2 245	100.0
		Задгай	литр	2 769	2 769	2 769	2 769	2 769	2 769	2 769	2 769	2 769	2 769	3 049	3 049	3 849	3 874	100.7
4	Тараг, Цөцгийтэй		литр	4 045	4 045	4 045	4 045	4 045	4 045	4 045	4 045	4 045	4 045	4 045	4 045	4 045	4 045	100.0
5	Талх	Атар	ширхэг	2 456	2 456	2 456	2 456	2 456	2 456	2 456	2 456	2 455	2 455	2 455	2 455	2 455	2 455	100.0
		Зууван чех	ширхэг	2 797	2 797	2 791	2 791	2 791	2 791	2 791	2 791	2 791	2 791	2 791	2 791	2 791	2 791	100.0
		Хар талх	300 гр	1 990	1 990	1 990	1 990	1 990	1 990	1 990	1 990	1 990	1 990	1 990	1 990	1 990	1 990	100.0
6	Будаа	цагаан	кг	4 779	4 770	4 798	4 798	4 852	4 852	4 852	4 852	4 852	4 852	4 798	4 798	4 798	4 798	100.0
		шар	кг	3 318	3 318	3 473	3 473	3 473	3 473	3 473	3 473	3 473	3 473	3 473	3 473	3 473	3 473	3 473
7	Цөцгийн тос, "Сүү" ХК		200 гр	7 436	7 436	7 436	7 436	7 436	7 436	7 436	7 436	8 163	8 163	8 163	8 163	8 163	8 163	100.0
8	Ургамлын тос, "Янта"		1 литр	7 798	7 798	7 798	7 798	7 798	7 798	7 798	7 798	7 378	7 163	7 160	7 160	6 747	6 747	94.2
9	Ногоон цай, Сtimo		90 гр	3 606	3 606	3 625	3 621	3 621	3 621	3 798	3 798	3 798	3 798	3 812	3 812	3 830	3 830	100.5
10	Элсэн чихэр		кг	3 771	3 771	4 035	3 997	5 023	5 023	5 023	5 023	5 042	5 042	5 042	5 042	5 042	5 042	100.0
11	Хонины мах	ястай	кг	13 052	12 868	12 924	12 761	12 614	12 514	12 432	12 314	11 776	11 716	11 810	11 911	11 890	11 890	99.8
		цул	кг	14 243	14 194	14 298	13 980	13 875	13 765	13 636	13 636	13 286	13 150	13 150	13 262	13 237	13 237	99.8
12	Үхрийн мах	ястай	кг	15 992	16 242	16 319	16 319	16 234	16 234	16 193	15 791	15 640	15 414	15 414	15 564	15 453	15 453	99.3
		цул	кг	19 014	18 814	18 894	18 668	18 821	18 773	18 689	18 387	18 258	18 003	18 003	18 049	18 034	18 034	99.9
13	Адууны мах, ястай		кг	11 874	11 088	11 016	11 016	11 016	11 016	11 016	11 016	10 751	10 700	10 700	10 766	10 917	10 917	101.4
14	Ямааны мах, ястай		кг	9 322	9 322	9 322	9 322	9 322	9 164	9 164	9 164	9 164	9 164	9 164	9 000	9 000	9 000	100.0
15	Төмс, Монгол		кг	1 614	1 511	1 405	1 389	1 406	1 541	1 562	1 562	1 575	1 575	1 532	1 573	1 565	1 565	99.5
16	Лууван, Монгол		кг	3 387	3 072	3 209	2 995	2 979	2 952	2 917	2 883	2 852	2 852	2 933	2 892	2 892	2 892	100.0
17	Байцай, Монгол		кг	2 534	2 154	2 026	1 861	1 861	1 871	1 871	1 871	1 805	1 805	1 843	1 974	1 984	1 984	100.5
18	Хүрэн манжин, Монгол		кг	4 297	4 138	3 483	3 047	3 047	3 047	3 126	3 084	3 084	3 084	3 084	3 089	2 913	2 913	100.0
19	Сонгино, Монгол		кг	4 025	3 879	3 524	3 220	3 034	3 115	3 115	3 004	2 940	2 940	2 945	3 210	3 127	3 127	97.4
20	Алим, Польш		кг	6 708	6 708	6 708	6 612	6 612	6 612	6 612	6 612	6 464	6 464	6 450	6 450	6 450	6 450	100.0
21	Өндөг, Монгол		ширхэг	526	523	524	524	524	527	561	567	585	588	595	600	610	610	101.6

Хавсралт 3. Хүнсний барааны дундаж үнийн зэрэгцүүлэлт 2016-2023 оны XI сар

№	Бүтээгдэхүүний нэр		хэмжих нэгж	2016.XI	2017.XI	2018.XI	2019.XI	2020.XI	2021.XI	2022.XI	2023 XI.13	2023/2022	2023/2021	2023/2020	2023/2019	2023/2018	2023/2017
1	"Алтан тариа" гурил	дээд	кг	1 270	1 305	1 315	1 413	1 526	1 584	2 272	2 597	114.3	163.9	170.2	183.8	197.5	199.0
		1-р зэрэг	кг	1 065	1 075	1 045	1 090	1 294	1 386	1 842	2 248	122.1	162.2	173.7	206.2	215.1	209.1
2	"Алтан тариа" савласан гурил	дээдийн дээд	кг	1 585	1 640	1 660	1 710	2 190	2 236	3 409	3 561	104.5	159.3	162.6	208.3	214.5	217.1
		дээд	кг	1 305	1 350	1 350	1 446	1 564	1 619	2 435	2 751	113.0	169.9	175.9	190.2	203.8	203.8
		1-р зэрэг	кг	1 095	1 100	1 040	1 147	1 338	1 424	2 001	2 411	120.5	169.3	180.2	210.2	231.9	219.2
		2-р зэрэг	кг	825	870	860	886	982	1 012	1 432	1 606	112.1	158.7	163.5	181.2	186.7	184.5
3	Сүү	Сүү ХК 1л	литр	2 155	2 340	2 645	2 655	2 841	3 083	3 982	4 429	111.2	143.7	155.9	166.8	167.4	189.3
		Сүү ХК 0.5л	литр	935	955	1 130	1 106	1 317	1 461	2 060	2 245	109.0	153.7	170.5	203.0	198.7	235.1
		Задгай	литр	1 250	1 400	1 600	1 249	1 732	2 500	2 500	3 874	155.0	155.0	223.7	310.2	242.1	276.7
4	Тараг, Цөцгийтэй		литр	2 075	2 425	2 565	2 500	2 645	3 041	3 679	4 045	109.9	133.0	152.9	161.8	157.7	166.8
5	Талх	Атар	ширхэг	1 160	1 175	1 160	1 303	1 276	1 500	2 145	2 455	114.5	163.7	192.4	188.4	211.7	209.0
		Зууван чех	ширхэг	1 215	1 335	1 325	1 468	1 699	1 901	2 462	2 791	113.3	146.8	164.2	190.1	210.6	209.0
		Хар талх	300 гр		925	930	982	1 206	1 332	1 790	1 990	111.2	149.4	165.0	202.7	214.0	215.2
6	Будаа	цагаан	кг			3 265	3 834	3 671	3 931	4 646	4 798	103.3	122.1	130.7	125.2		
		шар	кг	1 730	1 740	1 900	2 857	2 739	2 523	3 277	3 473	106.0	137.7	126.8	121.6	182.8	199.6
7	Цөцгийн тос, "Сүү" ХК		200 гр	3 255	3 410	4 250	4 283	4 216	6 055	7 451	8 163	109.6	134.8	193.6	190.6	192.1	
8	Ургамлын тос, "Янта"		1 литр		3 535	3 480	3 559	4 239	5 599	9 031	6 747	74.7	120.5	159.2	189.6	193.9	190.9
9	Ногоон цай, Сtimo		90 гр		1 500	1 520	1 531	1 581	1 929	3 804	3 830	100.7	198.6	242.3	250.2	252.0	255.3
10	Элсэн чихэр		кг			2 585	2 796	2 610	2 863	3 759	5 042	134.1	176.1	193.2	180.3		
11	Хонины мах	ястай	кг	4 500	5 380	6 600	7 508	8 497	10 870	9 754	11 890	121.9	109.4	139.9	158.4	180.1	221.0
		цул	кг	5 055	5 470	7 135	8 445	8 896	11 003	10 772	13 237	122.9	120.3	148.8	156.7	185.5	242.0
12	Үхрийн мах	ястай	кг	5 920	6 665	7 965	10 084	11 140	13 556	13 186	15 453	117.2	114.0	138.7	153.2	194.0	231.9
		цул	кг	7 145	8 155	9 270	13 236	13 018	15 066	15 391	18 034	117.2	119.7	138.5	136.3	194.5	221.1
13	Адууны мах, ястай		кг	4 550	4 900	5 800	8 365	8 740	9 665	9 352	10 917	116.7	113.0	124.9	130.5	188.2	222.8
14	Ямааны мах, ястай		кг	3 550	3 765	4 900	6 000	6 116	8 037	7 820	9 000	115.1	112.0	147.2	150.0	183.7	239.0
15	Төмс, Монгол		кг	735	1 015	840	790	878	1 061	1 481	1 565	105.7	147.5	178.2	198.1	186.3	154.2
16	Лууван, Монгол		кг	915	1 295	1 080	1 084	1 432	2 729	2 329	2 892	124.2	106.0	202.0	266.8	267.8	223.3
17	Байцай, Монгол		кг	800	1 575	1 155	1 231	1 307	2 192	1 892	1 984	104.8	90.5	151.8	161.1	171.7	125.9
18	Хүрэн манжин, Монгол		кг		2 145	1 425	1 374	2 038	3 424	2 950	2 913	98.7	85.1	142.9	212.0	204.4	135.8
19	Сонгино, Монгол		кг	1 255	1 345	1 180	1 234	1 643	2 669	2 783	3 127	112.3	117.1	190.3	253.4	265.0	232.5
20	Алим, Польш		кг	4 170	4 200	4 350	4 130	4 985	8 179	6 545	6 450	98.6	78.9	129.4	156.2	148.3	153.6
21	Өндөг, Монгол		ширхэг	270	285	290	333	370	425	497	610	122.7	143.6	164.9	183.3	210.5	214.1

Хавсралт 4. Шатахуун, түлшний үнэ, ШТС-аар, 2023.XI.13

№	Төрөл	хэмжих нэгж	Жаст ойл	Петровис	Магнай трейд	Сод монгол	Шунхлай	Юнигаз	дундаж үнэ
1	Аи-95	литр		3 910	3 910	3 910	3 910		3 910
2	Аи-80	литр		2 370		2 315	2 350		2 345
3	Аи-92	литр	2 390	2 390	2 390	2 390	2 390		2 390
4	Дизель түлш	литр	3 690	3 690	3 690	3 690	3 690		3 690
5	Газ	литр						1 790	1 790

Хавсралт 5. Шатахууны үнийн зэрэгцүүлэлт 2023 оны VIII - XI сар

№	Төрөл	хэмжих нэгж	23.VIII.21	23.VIII.28	23.IX.04	23.IX.11	23.IX.18	23.IX.25	23.X.02	23.X.09	23.X.16	23.X.23	23.X.30	23.XI.06	23.XI.13	<u>22.XI.06</u> <u>23.XI.13</u>
1	Аи-95	литр	3 710	3 710	3 710	3 710	3 710	3 710	3 710	3 710	3 710	3 710	3 910	3 910	3 910	100.0
2	Аи-80	литр	2 345	2 345	2 345	2 345	2 345	2 345	2 345	2 345	2 345	2 345	2 345	2 345	2 345	100.0
3	Аи-92	литр	2 382	2 382	2 382	2 382	2 382	2 382	2 382	2 370	2 390	2 390	2 390	2 390	2 390	100.0
4	Дизель түлш	литр	3 470	3 470	3 470	3 470	3 470	3 470	3 470	3 670	3 670	3 670	3 690	3 770	3 690	97.9
5	Газ	литр	1 790	1 790	1 790	1 790	1 790	1 790	1 790	1 790	1 790	1 790	1 790	1 790	1 790	100.0

Хавсралт 6. Шатахууны үнэ өөрчлөгдсөн өдөр, 2022 он, 2023 он

№	Төрөл	хэмжих нэгж	2022 VI.20	2022 VII.18	2022 VIII.22	2022 IX.26	2022 X.31	2022 XI.28	2022 XII.12	2023 I.09	2023 IV.03	2023 V.01	2023 X.09	2023 X.30	2023 XI.06	2023 XI.13
1	Аи-95	литр	3 766	4 210	3 910	3 910	3 910	3 910	3 910	3 760	3 710	3 710	3 710	3 910	3 910	3 910
2	Аи-80	литр	2 370	2 370	2 370	2 370	2 347	2 347	2 347	2 347	2 345	2 345	2 345	2 345	2 345	2 345
3	Аи-92	литр	2 389	2 389	2 382	2 390	2 390	2 390	2 390	2 390	2 390	2 382	2 370	2 390	2 390	2 390
4	Дизель түлш	литр	3 730	4 030	3 720	3 600	3 748	3 820	3 846	3 850	3 730	3 476	3 670	3 690	3 770	3 690
5	Газ	литр	1 690	1 790	1 790	1 790	1 790	1 790	1 790	1 790	1 790	1 790	1 790	1 790	1 790	1 790

Хавсралт 7. Түлшний дундаж үнэ, худалдаж буй байршлаар, 2023 XI.13

№	Төрөл	хэмжих нэгж		Чингэлтэй	Сүхбаатар	Баянгол	Баянзүрх	Сонгино хайрхан	Дундаж үнэ
1	Түлшний мод	хар мод	6-7 кг 1 шуудай	7 500	7 500		7 000	7 000	7 250
		нарс	6-7 кг 1 шуудай	7 000	7 000		7 000	6 000	6 750
2	Сайжруулсан түлш	25 кг	1 шуудай	3 750	3 750		3 750	3 750	3 750
3	Сайжруулсан түлш	1 тонн					150 000	150 000	150 000

Нийслэлийн Статистикийн Газар

www.ubstat.mn