



НИЙСЛЭЛИЙН
СТАТИСТИКИЙН
ГАЗАР

7 ХОНОГИЙН ХҮНСНИЙ БАРАА, БҮТЭЭГДЭХҮҮНИЙ ҮНИЙН ТАНИЛЦУУЛГА



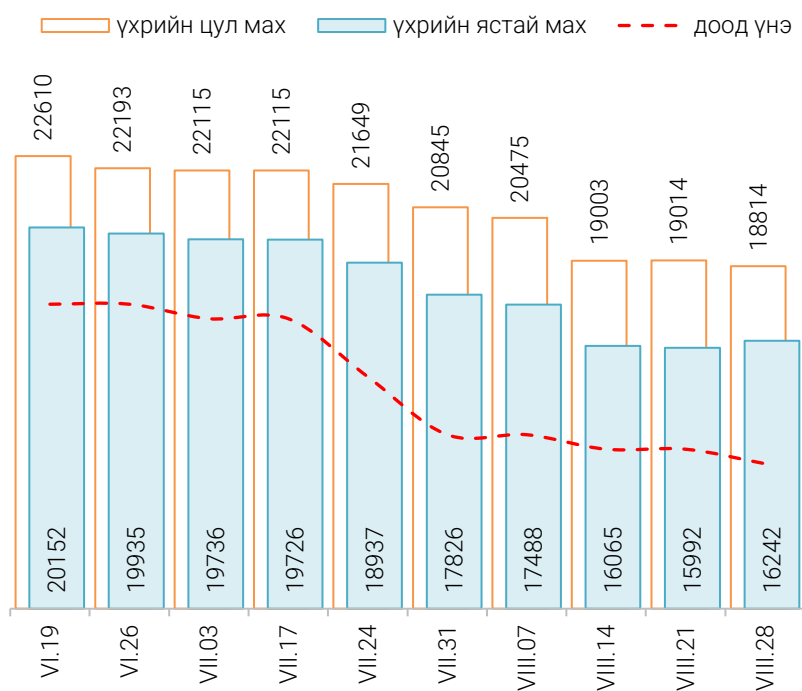
Хүнсний барааны үнийн 2023 оны VIII сарын 28-ны өдрийн ажиглалт

Нийслэлийн төвийн 6 дүүрэгт байрладаг 13 хүнсний зах, худалдааны төвд хийсэн 32 нэр төрлийн хүнсний бараа бүтээгдэхүүний үнийн 2023 оны 08 дугаар сарын V долоо хоногийн ажиглалтаар өмнөх долоо хоногтой харьцуулахад 15 нэрийн барааны үнэ (46.88%) **тогтвортой**, 6 нэрийн барааны үнэ (18.75%) **өссөн**, 11 нэрийн барааны үнэ (34.38%) **буурсан** байна. Үүнд:

↑ Үнэ өссөн	≈ Үнэ тогтвортой	↓ Үнэ буурсан
• "Алтан Тариа" задгай, гурил дээд	• "Алтан Тариа" савласан, гурил дээдийн дээд	• Цагаан будаа, "Заантай"
• "Алтан Тариа" задгай, гурил I	• "Сүү" ХК савласан 1 л сүү	• Хонины мах, ястай
• "Алтан Тариа" савласан, гурил дээд	• "Сүү" ХК савласан, 0.5 л сүү	• Хонины мах, цул
• "Алтан Тариа" савласан, гурил I	• Сүү задгай	• Үхрийн мах, цул
• Алтан Тариа" савласан, гурил II	• Тараг, Цөцгийтэй "Сүү" ХК	• Адууны мах, ястай
• Үхрийн мах, ястай	• Талх, "Атар"	• Төмс, Монгол
	• Талх, "Зууван чех"	• Лууван, Монгол
	• Талх, "Хөх тарианы хар"	• Байцай, Монгол
	• Шар будаа	• Хүрэн манжин, Монгол
	• Цөцгийн тос, "Сүү" ХК	• Сонгино, Монгол
	• Ургамлын тос, "Янта"	• Өндөг, Монгол
	• Ногоон цай, "Сtimo"	
	• Элсэн чихэр, "Заантай"	
	• Ямааны мах, ястай	
	• Алим, "Польш"	

Махны дундаж үнэ

Зураг 1. Үхрийн нэг килограмм махны дундаж үнэ, төгрөг



Тус долоо хоногт үхрийн цул мах нэг килограмм нь дунджаар 18814 төгрөг, үхрийн ястай мах нэг килограмм нь дунджаар 16242 төгрөгийн үнэ ханштай байна. Өмнөх долоо хоногтой харьцуулахад Үхрийн ястай махны үнэ 1.6 хувиар өсч, үхрийн цул махны үнэ 1.1 хувиар тус тус буурсан байна. Энэ долоо хоногт үхрийн ястай мах "Хархорин" захад хамгийн хямд буюу 12000 төгрөг, харин "Саруул" худалдааны төвд хамгийн өндөр үнэтэй буюу 22500 төгрөг байна. (Хавсралт -2)

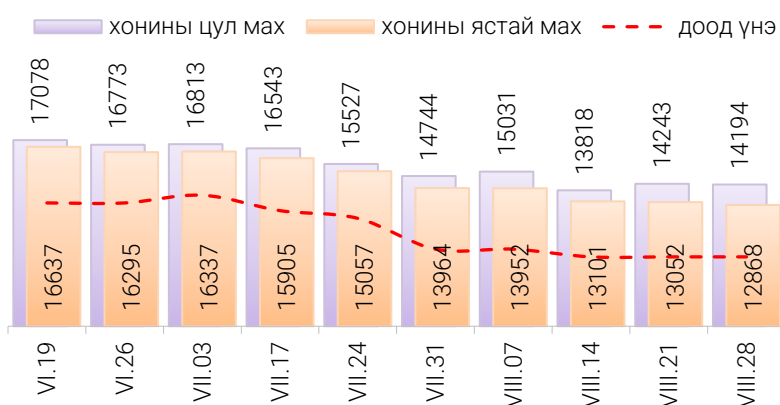
Хүснэгт 1. Нэг килограмм махны жижиглэн худалдах дундаж үнэ, төгрөг

Үхрийн ястай мах												
	I	II	III	IV	V	VI	VII	VIII	IX	X	XI	XII
2016	6 165	6 875	7 105	8 170	8 495	7 930	6 950	6 865	6 120	5 235	5 495	5 580
2017	6 775	7 405	7 785	7 985	8 230	7 905	7 725	7 375	7 250	6 945	6 710	6 505
2018	6 615	7 110	7 740	8 365	8 465	8 735	9 085	8 225	7 780	7 845	8 005	8 305
2019	8 875	8 925	9 390	9 635	10 960	11 700	12 280	11 540	11 375	10 950	10 090	9 755
2020	10 535	11 415	11 665	11 735	11 940	12 640	12 760	11 760	11 235	10 855	11 075	11 210
2021	11 615	12 605	12 670	13 850	13 960	14 770	14 800	13 700	13 420	13 280	13 345	13 495
2022	14 060	14 000	14 260	14 530	15 145	15 390	15 120	14 240	13 730	13 565	13 275	13 395
2023	13 520	14 245	14 955	16 750	18 493	20 100	19 466	16242*				

Хонины ястай мах												
	I	II	III	IV	V	VI	VII	VIII	IX	X	XI	XII
2016	4 625	5 495	5 970	6 935	6 945	6 525	5 780	5 605	4 940	4 250	3 945	4 390
2017	5 650	6 030	6 675	7 080	7 235	6 700	6 575	6 395	6 210	5 760	5 380	5 140
2018	5 240	5 945	6 560	7 290	7 490	7 515	7 535	6 980	6 415	6 440	6 690	6 695
2019	7 170	7 340	7 945	8 710	9 820	10 430	10 045	9 700	9 640	9 095	7 710	7 635
2020	8 705	9 600	9 765	9 835	10 125	10 385	10 650	9 870	9 170	8 715	8 635	8 580
2021	9 040	10 460	10 705	12 320	12 390	12 695	12 440	11 380	10 975	11 005	10 775	10 850
2022	11 485	11 940	12 585	12 620	12 705	12 805	12 360	11 530	11 025	10 270	9 805	9 920
2023	10 440	11 350	12 680	14 065	15 396	16 598	15 766	12868*				

*V долоо хоногийн ажиглалтаар

Зураг 2. Хонины нэг килограмм махны дундаж үнэ, төгрөг



Өмнөх долоо хоногтой харьцуулахад хонины ястай махны үнэ 1.4 хувиар, хонины цул махны үнэ 0.3 хувиар тус тус буурсан байна. Энэ долоо хоногийн ажиглалтаар хонины ястай мах "Хархорин" Худалдааны төвд хамгийн хямд буюу 9500 төгрөгөөр, харин "Саруул" худалдааны төвд хамгийн өндөр үнэтэй буюу 18000 төгрөгөөр худалдаалж байна. (хавсралт-2)

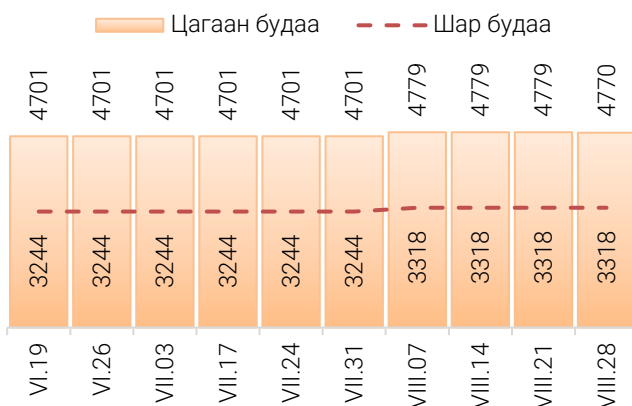
Гурилын үнэ

Нийслэлийн хүнсний томоохон зах, дэлгүүрт "Алтан тариа" нэрийн савласан нэг кг гурилын үнэ дээд зэрэг нь 2500-2930 төгрөг, 1-р зэргийнх 2200-2500 төгрөг, 2-р зэргийнх 1489-1800 төгрөг байна.

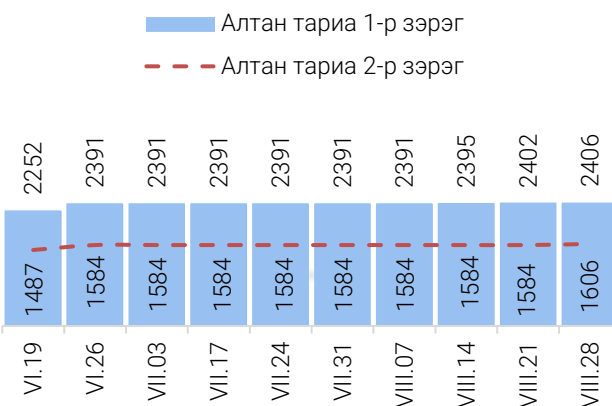
Худалдан авагч олон байдаг "Хүчит шонхор", "Таван эрдэнэ", "Бөмбөгөр", "Баянзүрх", "Хархорин", "Барс" хүнсний захуудад задгайгаар буюу шуудайгаар худалдаж буй нэг кг дээд зэргийн "Алтан тариа" нэрийн гурилын үнэ 2320-2560 төгрөг, 1-р зэргийн гурил 1920-2300 төгрөгөөр тус тус зарагдаж байна. (хавсралт-1)



Зураг 3. Нэг килограмм будааны үнэ, төгрөг



Зураг 4. Нэг килограмм савласан гурилын үнэ, төгрөг

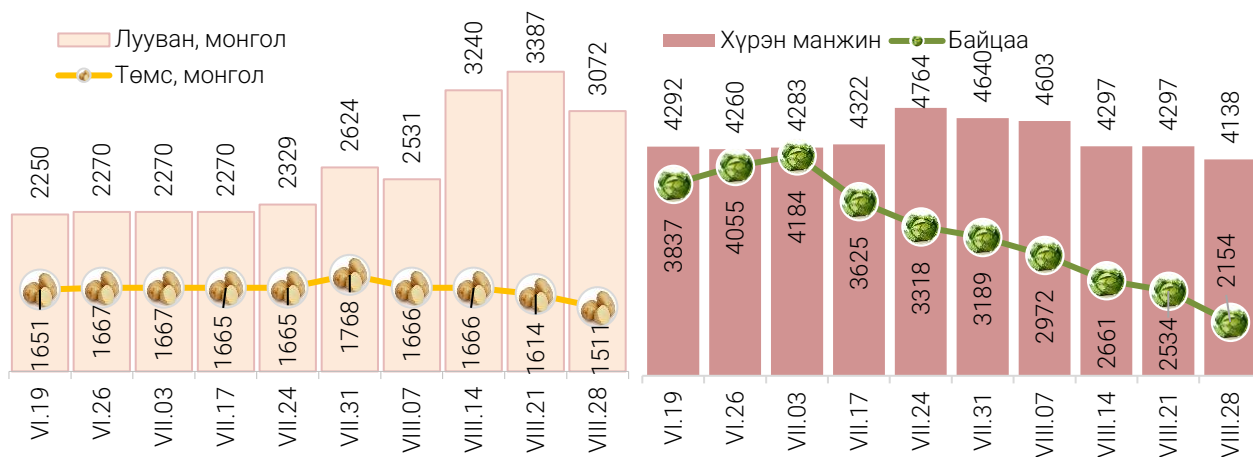


“Атар” талх хүнсний зах, дэлгүүрт 2370-2530 төгрөгийн үнэтэй байна. “M-Mart” супермаркет “Атар” талхыг хамгийн хямд буюу 2370 төгрөгөөр, харин “Сансар” супермаркет, “Саруул” Худалдааны төв, “Оргил” супермаркетэд 2530 төгрөгөөр худалдаалж байна. (хавсралт-1)

Хүнсний ногооны үнэ

Өмнөх долоо хоногтой харьцуулахад Монгол төмсний үнэ 6.4 хувиар буурч 1511 төгрөг, Монгол луувангийн үнэ 9.3 хувиар буурч 3072 төгрөг, Монгол байцааны үнэ 15.0 хувиар буурч 2154 төгрөг, Хүрэн манжингийн үнэ 3.7 хувиар буурч 4138 төгрөг, Монгол сонгино үнэ 3.6 хувиар буурч 3879 төгрөгөөр тус тус худалдаалагдаж байна. (Хавсралт-2)

Зураг 5. Нэг килограмм хүнсний ногооны дундаж үнэ, төгрөг



Хэрэглээний үнийн ажиглалтын хавсралт хүснэгт:

Хавсралт 1. Хүнсний барааны үнийн ажиглалт, хүнсний зах, худалдааны төвөөр, 2023 VIII.28

Хавсралт 2. Хүнсний барааны дундаж үнийн зэрэгцүүлэлт, 2023 оны V - VIII сар

Хавсралт 3. Хүнсний барааны дундаж үнийн зэрэгцүүлэлт, 2016-2023 оны VIII сар

Хавсралт 4. Шатахуун, түлшний үнэ, ШТС-аар, 2023 VIII.28

Хавсралт 5. Шатахууны үнийн зэрэгцүүлэлт, 2023 оны V - VIII сар

Хавсралт 6. Шатахууны үнэ өөрчлөгдсөн өдөр, 2022 он, 2023 он

Хавсралт 7. Түлшний дундаж үнэ, худалдаж буй байршлаар, 2023 VIII.28

ХҮНСНИЙ БАРААНЫ ҮНИЙН АЖИГЛАЛТ

/ХҮНСНИЙ БҮТЭЭГДЭХҮҮН,
ХҮНСНИЙ ЗАХ,
ХУДАЛДААНЫ ТӨВ,
МЭДЭЭЛЭЛ ХЭРЭГЛЭГЧ/

13 ХҮНСНИЙ ЗАХ, ХУДАЛДААНЫ ТӨВ,



21 НЭР ТӨРЛИЙН ХҮНСНИЙ БҮТЭЭГДЭХҮҮН

“Алтан тариа” задгай гурил
“Алтан тариа” савалсан гурил
Сүү
Тараг, цөцгийтэй
Талх
Будаа
Цөцгийн тос
Ургамлын тос

Ногоон цай “Сtimo”
Элсэн чихэр
Хонины мах
Үхрийн мах
Адууны мах
Ямааны мах
Төмс, лууван, байцай
Хүрэн манжин, сонгино
Алим, өндөг



МЭДЭЭЛЭЛ ТАРХААЛТ /7 ХОНОГ БҮРИЙН ДАВАА ГАРАГ БҮР/



Хавсралт 1. Хүнсний барааны үнийн ажиглалт, хүнсний зах, худалдааны төвөөр, 2023.VIII.28

№	Бүтээгдэхүүний нэр	хэмжих нэгж	Баянзүрх зах	Сансар Супер-маркет	Хүчит шонхор зах	Бөмбөгөр ХТ	Саруул зах	Барс ХТ	Таван эрдэнэ зах	Хархорин зах	Номин Супер-маркет	М-Март	Оргил Супер-маркет	Е Март	Их наяд ХТ	Дундаж үнэ	
1	"Алтан тариа" гурил	дээд	кг	2 500	2 785	2 400	2 400	2 900	2 400	2 560	2 320	2 785	2 842	2 726	2 785	2 400	2 593
		1-р зэрэг	кг	2 300	2 434	2 000	2 120	2 500	2 000	2 200	2 000	2 434	2 476	2 446	2 434	1 950	2 244
2	"Алтан тариа" савласан гурил	дээдийн дээд	кг	3 500	3 630	3 500	3 500	3 500	3 500	3 500	3 500	3 629	3 790	3 630	3 630	3 500	3 561
		дээд	кг	2 600	2 830	2 600	2 500	2 900	2 700	2 650	2 800	2 829	2 930	2 830	2 830	2 800	2 751
		1-р зэрэг	кг	2 400	2 450	2 400	2 200	2 500	2 300	2 400	2 400	2 449	2 500	2 450	2 450	2 400	2 406
		2-р зэрэг	кг	1 800	1 490	1 800	1 700	1 500	1 600	1 600	1 600	1 489	1 570	1 490	1 490	1 800	1 606
3	Сүү	Сүү ХК 1л	литр	4 400	4 500	4 500	4 500	4 300	4 200	4 200	4 400	4 499	4 500	4 500	4 500	4 600	4 429
		Сүү ХК 0.5л	литр	2 200	2 300	2 200	2 200	2 200	2 100	2 200	2 300	2 299	2 300	2 300	2 300	2 300	2 245
		Задгай	литр	2 800				3 000		2 800	2 500						2 769
4	Тараг, Цөцгийтэй	литр	4 100	4 100	4 000	4 000	3 800	3 900	4 200	4 000	4 099	4 100	4 100	4 100	4 100	4 045	
5	Талх	Атар	ширхэг	2 500	2 530	2 400	2 400	2 500	2 400	2 500	2 400	2 389	2 370	2 530	2 520	2 500	2 456
		Зууван чех	ширхэг	3 000		2 800	2 600		2 600	2 800		2 849	2 890	2 860	2 800		2 797
		Хар талх	300 гр	2 000	1 980	2 000	2 000	2 000	1 800	2 000	2 000	2 069	2 000	1 980	2 060	2 000	1 990
6	Будаа	цагаан	кг	4 500	5 550	4 200	4 200	5 000	4 000	5 000	4 200	5 360	5 360	5 470			4 770
		шар	кг	3 000		3 000	3 000		3 000	3 500	3 500	4 939				3 000	3 318
7	Цөцгийн тос, "Сүү" ХК	200 гр	7 200	7 400	8 000	7 500	7 600	7 200	7 500	7 200	7 399	7 400	7 400	7 400	7 500	7 436	
8	Ургамлын тос, "Янта"	1 литр	7 000	9 440	7 000	5 500	8 500	6 500	7 500	5 800	8 899	9 760	9 120	9 580	8 500	7 798	
9	Ногоон цай, Сtimo	90 гр	4 000	3 730	3 800		3 500	3 800		4 000	3 749	2 430		3 300	4 100	3 606	
10	Элсэн чихэр	кг	3 500	4 880	3 500	3 000		3 500	3 500	3 300	4 674	4 900			3 500	3 771	
11	Хонины мах	ястай	кг	10 000		9 800	12 000	18 000	12 000	13 500	9 500	13 999	12 800	14 500	16 800	14 500	12 868
		цул	кг	12 000		11 000		19 500	13 000	13 500	11 000	14 499	15 800	15 500	17 800	15 000	14 194
12	Үхрийн мах	ястай	кг	14 000		13 000	16 000	22 500	16 000	17 500	12 000	17 499	17 800		17 800	17 000	16 242
		цул	кг	16 000	19 900	15 000	18 000	24 000	18 000	19 500	15 500	19 499	20 800	21 500	19 900	19 000	18 814
13	Адууны мах, ястай	кг	11 000		9 500	12 000		12 000	13 000	9 500						11 088	
14	Ямааны мах, ястай	кг	10 000		9 000					9 000						9 322	
15	Төмс, Монгол	кг	1 500	1 560	1 000	1 500	1 500	1 200	1 600	1 200	1 499	2 400	1 650	1 980	1 500	1 511	
16	Лууван, Монгол	кг	3 000	2 400	2 500	3 000	4 000	2 500	3 000	3 000	2 499	3 000	5 000	3 400	3 500	3 072	
17	Байцай, Монгол	кг	2 000	2 400	1 500	2 000	3 000	2 000	2 500	2 000	2 399	1 800	2 000	2 300	2 500	2 154	
18	Хүрэн манжин, Монгол	кг	4 000	4 000	4 000	5 000	5 500	4 000	4 500	4 000	4 799	4 500	2 800	3 400	4 000	4 138	
19	Сонгино, Монгол	кг	5 000	3 100	4 000	4 000	5 500	3 500	3 500	3 000	3 999	4 200	3 600	3 300	4 500	3 879	
20	Алим, Польш	кг	6 500		7 000	7 000		6 000	6 500	6 000		8 200				6 708	
21	Өндөг, Монгол	ширхэг	500	572	470	500	550	430	500	500	586	580	550	530	550	523	

* Үнийн ажиглалт хийх өдөр тухайн захад тухайн бараа байхгүй байсан бөгөөд өмнөх 7 хоногийн үнээр оруулсан.

Хавсралт 2. Хүнсний барааны дундаж үнийн зэрэгцүүлэлт 2023 оны V - VIII сар

№	Бүтээгдэхүүний нэр		хэмжих нэгж	2023 V.29	2023 VI.05	2023 VI.12	2023 VI.19	2023 VI.26	2023 VII.03	2023 VII.17	2023 VII.24	2023 VII.31	2023 VIII.07	2023 VIII.14	2023 VIII.21	2023 VIII.28	22.VIII.21 23.VIII.28	
1	"Алтан тариа" гурил	дээд	кг	2 461	2 461	2 461	2 461	2 580	2 580	2 580	2 580	2 580	2 580	2 584	2 588	2 593	100.2	
		1-р зэрэг	кг	2 101	2 101	2 101	2 101	2 225	2 225	2 225	2 225	2 225	2 225	2 225	2 230	2 239	2 244	100.2
2	"Алтан тариа" савласан гурил	дээдийн дээд	кг	3 432	3 432	3 432	3 432	3 561	3 561	3 561	3 561	3 561	3 561	3 561	3 561	3 561	3 561	100.0
		дээд	кг	2 604	2 604	2 604	2 604	2 708	2 708	2 708	2 722	2 722	2 722	2 728	2 740	2 751	100.4	
		1-р зэрэг	кг	2 252	2 252	2 252	2 252	2 391	2 391	2 391	2 391	2 391	2 391	2 391	2 395	2 402	2 406	100.2
		2-р зэрэг	кг	1 487	1 487	1 487	1 487	1 584	1 584	1 584	1 584	1 584	1 584	1 584	1 584	1 584	1 606	101.3
3	Сүү	Сүү ХК 1л	литр	4 429	4 429	4 429	4 429	4 429	4 429	4 429	4 429	4 429	4 429	4 429	4 429	4 429	4 429	100.0
		Сүү ХК 0.5л	литр	2 245	2 245	2 245	2 245	2 245	2 245	2 245	2 245	2 245	2 245	2 245	2 245	2 245	2 245	100.0
		Задгай	литр	3 193	3 193	3 193	2 949	2 898	2 898	2 898	2 769	2 769	2 769	2 769	2 769	2 769	2 769	100.0
4	Тараг, Цөцгийтэй		литр	4 045	4 045	4 045	4 045	4 045	4 045	4 045	4 045	4 045	4 045	4 045	4 045	4 045	4 045	100.0
5	Талх	Атар	ширхэг	2 132	2 132	2 132	2 132	2 132	2 436	2 441	2 448	2 448	2 448	2 456	2 456	2 456	2 456	100.0
		Зууван чех	ширхэг	2 713	2 713	2 713	2 713	2 713	2 713	2 724	2 791	2 791	2 791	2 797	2 797	2 797	2 797	100.0
		Хар талх	300 гр	1 974	1 974	1 974	1 974	1 974	1 974	1 974	1 990	1 990	1 990	1 990	1 990	1 990	1 990	100.0
6	Будаа	цагаан	кг	4 701	4 701	4 701	4 701	4 701	4 701	4 701	4 701	4 701	4 779	4 779	4 779	4 770	99.8	
		шар	кг	3 244	3 244	3 244	3 244	3 244	3 244	3 244	3 244	3 244	3 318	3 318	3 318	3 318	3 318	100.0
7	Цөцгийн тос, "Сүү" ХК		200 гр	7 389	7 389	7 389	7 389	7 389	7 389	7 389	7 389	7 389	7 389	7 389	7 436	7 436	100.0	
8	Ургамлын тос, "Янта"		1 литр	7 960	8 011	8 011	8 011	8 011	8 011	8 011	8 011	7 798	7 798	7 798	7 798	7 798	100.0	
9	Ногоон цай, Сtimo		90 гр	3 817	3 817	3 817	3 618	3 618	3 618	3 618	3 618	3 618	3 618	3 618	3 606	3 606	100.0	
10	Элсэн чихэр		кг	3 771	3 771	3 771	3 771	3 771	3 771	3 771	3 771	3 771	3 771	3 771	3 771	3 771	3 771	100.0
11	Хонины мах	ястай	кг	16 533	16 783	16 679	16 637	16 295	16 337	15 905	15 057	13 964	13 952	13 101	13 052	12 868	98.6	
		цул	кг	17 047	17 289	17 230	17 078	16 773	16 813	16 543	15 527	14 744	15 031	13 818	14 243	14 194	14 194	99.7
12	Үхрийн мах	ястай	кг	19 526	20 104	20 209	20 152	19 935	19 736	19 726	18 937	17 826	17 488	16 065	15 992	16 242	101.6	
		цул	кг	21 852	22 264	22 633	22 610	22 193	22 115	22 115	21 649	20 845	20 475	19 003	19 014	18 814	18 814	98.9
13	Адууны мах, ястай		кг	13 981	14 902	14 182	13 883	13 349	13 453	13 453	13 043	12 361	12 559	11 874	11 874	11 088	93.4	
14	Ямааны мах, ястай		кг	12 658	12 980	12 651	12 331	11 979	11 817	11 817	11 324	9 906	9 967	9 322	9 322	9 322	100.0	
15	Төмс, Монгол		кг	1 685	1 691	1 707	1 651	1 667	1 667	1 665	1 665	1 768	1 666	1 666	1 614	1 511	93.6	
16	Лууван, Монгол		кг	2 223	2 223	2 250	2 250	2 270	2 270	2 270	2 329	2 624	2 531	3 240	3 387	3 072	90.7	
17	Байцай, Монгол		кг	2 760	2 805	2 848	3 837	4 055	4 184	3 625	3 318	3 189	2 972	2 661	2 534	2 154	85.0	
18	Хүрэн манжин, Монгол		кг	4 260	4 260	4 260	4 292	4 260	4 283	4 322	4 764	4 640	4 603	4 297	4 297	4 138	96.3	
19	Сонгино, Монгол		кг	5 238	5 264	5 226	5 332	5 332	5 332	5 352	5 166	5 111	5 111	4 127	4 025	3 879	96.4	
20	Алим, Польш		кг	6 708	6 708	6 708	6 708	6 708	6 708	6 708	6 708	6 708	6 708	6 708	6 708	6 708	100.0	
21	Өндөг, Монгол		ширхэг	524	524	522	525	523	523	510	532	528	524	526	526	523	99.4	

Хавсралт 3. Хүнсний барааны дундаж үнийн зэрэгцүүлэлт 2016-2023 оны VIII сар

№	Бүтээгдэхүүний нэр		хэмжих нэгж	2016 VIII	2017 VIII	2018 VIII	2019 VIII	2020 VIII	2021 VIII	2022 VIII	2023 VIII.28	2023/2022	2023/2021	2023/2020	2023/2019	2023/2018	2023/2017
1	"Алтан тариа" гурил	дээд	кг	1 270	1 305	1 315	1 413	1 500	1 584	1 727	2 593	150.1	163.7	172.8	183.5	197.2	198.7
		1-р зэрэг	кг	1 065	1 075	1 045	1 090	1 240	1 376	1 440	2 244	155.8	163.1	180.9	205.9	214.7	208.7
2	"Алтан тариа" савласан гурил	дээдийн дээд	кг	1 585	1 640	1 670	1 714	2 140	2 236	2 541	3 561	140.2	159.3	166.4	207.8	213.2	217.1
		дээд	кг	1 305	1 350	1 350	1 450	1 525	1 619	1 771	2 751	155.3	169.9	180.4	189.7	203.8	203.8
		1-р зэрэг	кг	1 095	1 100	1 040	1 142	1 295	1 414	1 510	2 406	159.4	170.2	185.8	210.7	231.4	218.8
		2-р зэрэг	кг	850	870	860	886	935	998	1 093	1 606	146.9	160.9	171.7	181.2	186.7	184.5
3	Сүү	Сүү ХК 1л	литр	2 010	2 125	2 590	2 638	2 715	2 841	3 641	4 429	121.6	155.9	163.1	167.9	171.0	208.4
		Сүү ХК 0.5л	литр	815	920	1 115	1 102	1 200	1 325	1 787	2 245	125.6	169.4	187.1	203.7	201.4	244.0
		Задгай	литр	1 335	1 435	1 500	1 200	1 300	1 649	2 000	2 769	138.5	167.9	213.0	230.8	184.6	193.0
4	Тараг, Цөцгийтэй		литр	1 985	2 325	2 445	2 519	2 625	2 740	3 465	4 045	116.7	147.6	154.1	160.6	165.4	174.0
5	Талх	Атар	ширхэг	1 160	1 175	1 160	1 303	1 290	1 280	1 705	2 456	144.1	191.9	190.4	188.5	211.7	209.0
		Зууван чех	ширхэг	1 215	1 335	1 325	1 471	1 560	1 699	2 183	2 797	128.1	164.6	179.3	190.2	211.1	209.5
		Хар талх	300 гр		925	930	982	1 120	1 224	1 569	1 990	126.9	162.6	177.7	202.7	214.0	215.2
6	Будаа	цагаан	кг				3 572	3 560	3 724	4 646	4 770	102.7	128.1	134.0	133.5		
		шар	кг	1 730	1 740	1 995	2 049	2 880	2 523	3 117	3 318	106.5	131.5	115.2	161.9	166.3	190.7
7	Цөцгийн тос, "Сүү" ХК		200 гр	3 255	3 410	4 200	3 795	3 810	4 696	7 414	7 436	100.3	158.3	195.2	195.9	177.0	
8	Ургамлын тос, "Янта"		1 литр		3 535	3 480	3 540	3 635	4 821	10 053	7 798	77.6	161.8	214.5	220.3	224.1	220.6
9	Ногоон цай, Сtimo		90 гр		1 500	1 520	1 531	1 535	1 566	3 813	3 606	94.6	230.3	234.9	235.5	237.2	240.4
10	Элсэн чихэр		кг				2 753	2 575	2 800	3 759	3 771	100.3	134.7	146.4	137.0		
11	Хонины мах	ястай	кг	5 930	6 410	6 710	9 736	9 385	11 152	11 088	12 868	116.1	115.4	137.1	132.2	191.8	200.8
		цул	кг	6 425	6 170	7 000	9 764	9 520	11 207	11 600	14 194	122.4	126.7	149.1	145.4	202.8	230.0
12	Үхрийн мах	ястай	кг	7 060	7 315	7 880	11 308	11 200	13 514	13 884	16 242	117.0	120.2	145.0	143.6	206.1	222.0
		цул	кг	8 430	8 425	9 580	14 121	13 105	15 328	15 851	18 814	118.7	122.7	143.6	133.2	196.4	223.3
13	Адууны мах, ястай		кг	4 550	5 275	6 125	8 823	8 880	10 241	9 462	11 088	117.2	108.3	124.9	125.7	181.0	210.2
14	Ямааны мах, ястай		кг	4 600	4 435	4 900	8 399	8 015	9 000	8 973	9 322	103.9	103.6	116.3	111.0	190.2	210.2
15	Төмс, Монгол		кг	910	1 300	930	1 225	1 085	930	1 409	1 511	107.3	162.5	139.3	123.3	162.5	116.2
16	Лууван, Монгол		кг	1 400	2 185	1 480	2 004	1 760	3 030	2 629	3 072	116.8	101.4	174.5	153.3	207.6	140.6
17	Байцай, Монгол		кг	1 030	1 760	1 330	1 977	1 470	1 808	1 805	2 154	119.3	119.1	146.5	108.9	161.9	122.4
18	Хүрэн манжин, Монгол		кг		2 300	1 645	2 768	1 685	2 989	3 368	4 138	122.8	138.4	245.6	149.5	251.5	179.9
19	Сонгино, Монгол		кг	1 280	1 420	1 180	1 389	1 570	2 781	2 784	3 879	139.3	139.5	247.1	279.3	328.7	273.2
20	Алим, Польш		кг	4 170	4 260	4 280	4 183	4 350	5 810	6 443	6 708	104.1	115.5	154.2	160.4	156.7	157.5
21	Өндөг, Монгол		ширхэг	270	290	275	331	325	332	472	523	110.7	157.4	160.8	157.9	190.0	180.2

Хавсралт 4. Шатахуун, түлшний үнэ, ШТС-аар, 2023.VIII.28

№	Төрөл	хэмжих нэгж	Жаст ойл	Петровис	Магнай трейд	Сод монгол	Шунхлай	Юнигаз	дундаж үнэ
1	Аи-95	литр		3 710	3 710	3 710	3 710		3 710
2	Аи-80	литр		2 370		2 315	2 350		2 345
3	Аи-92	литр	2 350	2 390	2 390	2 390	2 390		2 382
4	Дизель түлш	литр	3 390	3 490	3 490	3 490	3 490		3 470
5	Газ	литр						1 790	1 790

Хавсралт 5. Шатахууны үнийн зэрэгцүүлэлт 2023 оны V - VIII сар

№	Төрөл	хэмжих нэгж	23.V.29	23.VI.05	23.VI.12	23.VI.19	23.VI.26	23.VII.03	23.VII.17	23.VII.24	23.VII.31	23.VIII.07	23.VIII.14	23.VIII.21	23.VIII.28	<u>22.VIII.21</u> <u>23.VIII.28</u>
1	Аи-95	литр	3 710	3 710	3 710	3 710	3 710	3 710	3 710	3 710	3 710	3 710	3 710	3 710	3 710	100.0
2	Аи-80	литр	2 345	2 345	2 345	2 345	2 345	2 345	2 345	2 345	2 345	2 345	2 345	2 345	2 345	100.0
3	Аи-92	литр	2 382	2 382	2 382	2 382	2 382	2 382	2 382	2 382	2 382	2 382	2 382	2 382	2 382	100.0
4	Дизель түлш	литр	3 476	3 476	3 476	3 476	3 476	3 470	3 470	3 470	3 470	3 470	3 470	3 470	3 470	100.0
5	Газ	литр	1 790	1 790	1 790	1 790	1 790	1 790	1 790	1 790	1 790	1 790	1 790	1 790	1 790	100.0

Хавсралт 6. Шатахууны үнэ өөрчлөгдсөн өдөр, 2022 он, 2023 он

№	Төрөл	хэмжих нэгж	2022 IV.27	2022 V.23	2022 VI.06	2022 VI.13	2022 VI.20	2022 VII.18	2022 VIII.22	2022 IX.26	2022 X.31	2022 XI.28	2022 XII.12	2023 I.09	2023 IV.03	2023 V.01
1	Аи-95	литр	3 246	3 246	3 246	3 456	3 766	4 210	3 910	3 910	3 910	3 910	3 910	3 760	3 710	3 710
2	Аи-80	литр	2 370	2 370	2 370	2 370	2 370	2 370	2 370	2 370	2 347	2 347	2 347	2 347	2 345	2 345
3	Аи-92	литр	2 389	2 390	2 389	2 389	2 389	2 389	2 382	2 390	2 390	2 390	2 390	2 390	2 390	2 382
4	Дизель түлш	литр	3 380	3 430	3 455	3 455	3 730	4 030	3 720	3 600	3 748	3 820	3 846	3 850	3 730	3 476
5	Газ	литр	1 690	1 690	1 690	1 690	1 690	1 790	1 790	1 790	1 790	1 790	1 790	1 790	1 790	1 790

Хавсралт 7. Түлшний дундаж үнэ, худалдаж буй байршлаар, 2023 VIII.28

№	Төрөл	хэмжих нэгж		Чингэлтэй	Сүхбаатар	Баянгол	Баянзүрх	Сонгино хайрхан	Дундаж үнэ
1	Түлшний мод	хар мод	6-7 кг	1 шуудай	6 500	7 000		6 500	6 500
		нарс	6-7 кг	1 шуудай	6 000	6 000		6 000	5 875
2	Сайжруулсан түлш	25 кг	1 шуудай	3 750	3 750		3 750	3 750	3 750
3	Сайжруулсан түлш	1 тонн					150 000	150 000	150 000

Нийслэлийн Статистикийн Газар

www.ubstat.mn