



НИЙСЛЭЛИЙН
СТАТИСТИКИЙН
ГАЗАР

7 ХОНОГИЙН ХҮНСНИЙ БАРАА, БҮТЭЭГДЭХҮҮНИЙ ҮНИЙН ТАНИЛЦУУЛГА



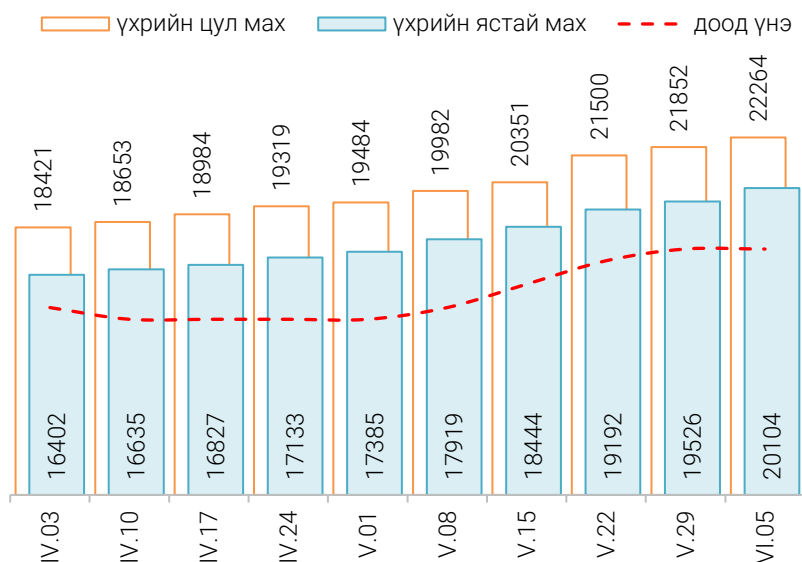
Хүнсний барааны үнийн 2023 оны VI сарын 05-ны өдрийн ажиглалт

Нийслэлийн төвийн 6 дүүрэгт байрладаг 13 хүнсний зах, худалдааны төвд хийсэн 32 нэр төрлийн хүнсний бараа бүтээгдэхүүний үнийн 2023 оны 06 дугаар сарын I долоо хоногийн ажиглалтаар өмнөх долоо хоногтой харьцуулахад 21 нэрийн барааны үнэ (65.63%) **тогтвортой**, 10 нэрийн барааны үнэ (31.25%) **өссөн**, 1 нэрийн барааны үнэ (3.13%) **буурсан** байна. Үүнд:

↑ Үнэ өссөн	≈ Үнэ тогтвортой	↓ Үнэ буурсан
• Ургамлын тос, "Янта"	• "Алтан Тариа" задгай, гурил дээд	• "Өндөг" Монгол
• Хонины мах, ястай	• "Алтан Тариа" задгай, гурил I	
• Хонины мах, цул	• "Алтан Тариа" савласан, гурил дээдийн дээд	
• Үхрийн мах, ястай	• "Алтан Тариа" савласан, гурил дээд	
• Үхрийн мах, цул	• "Алтан Тариа" савласан, гурил I	
• Адууны мах, ястай	• Алтан Тариа" савласан, гурил II	
• Ямааны мах, ястай	• "Сүү" ХК савласан 1 л сүү	
• Төмс, Монгол	• "Сүү" ХК савласан, 0.5 л сүү	
• Байцай, Монгол	• Сүү задгай	
• Сонгино, Монгол	• Тараг, Цөцгийтэй "Сүү" ХК	
	• Талх, "Атар"	
	• Талх, "Зууван чех"	
	• Талх, "Хөх тарианы хар"	
	• Цагаан будаа, "Заантай"	
	• Шар будаа	
	• Цөцгийн тос, "Сүү" ХК	
	• Ногоон цай, "Стимо"	
	• Элсэн чихэр, "Заантай"	
	• Лууван, Монгол	
	• Хүрэн манжин, Монгол	
	• Алим, "Польш"	

Махны дундаж үнэ

Зураг 1. Үхрийн нэг килограмм махны дундаж үнэ, төгрөг



Тус долоо хоногт үхрийн цул мах нэг килограмм нь дунджаар 22264 төгрөг, үхрийн ястай мах нэг килограмм нь дунджаар 20104 төгрөгийн үнэ ханштай байна. Өмнөх долоо хоногтой харьцуулахад Үхрийн ястай махны үнэ 3.0 хувиар, үхрийн цул махны үнэ 1.9 хувиар өссөн байна. Энэ долоо хоногт үхрийн ястай мах "Номин" супермаркет, хамгийн хямд буюу 17499 төгрөг, харин "Их наяд" худалдааны төвд хамгийн өндөр үнэтэй буюу 23800 төгрөг байна. (Хавсралт -2)

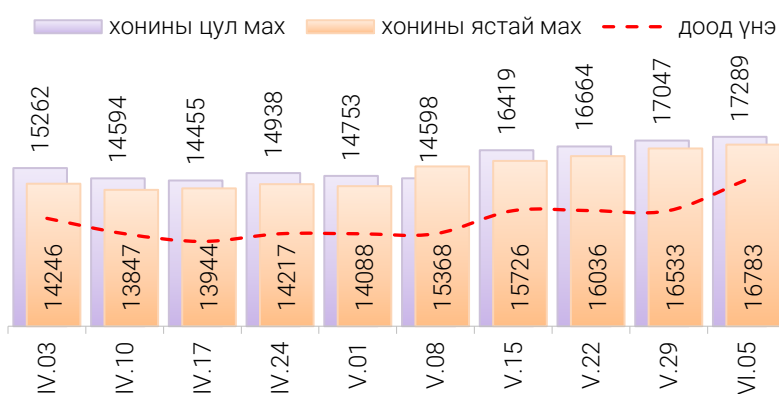
Хүснэгт 1. Нэг килограмм махны жижиглэн худалдах дундаж үнэ, төгрөг

Үхрийн ястай мах												
	I	II	III	IV	V	VI	VII	VIII	IX	X	XI	XII
2016	6 165	6 875	7 105	8 170	8 495	7 930	6 950	6 865	6 120	5 235	5 495	5 580
2017	6 775	7 405	7 785	7 985	8 230	7 905	7 725	7 375	7 250	6 945	6 710	6 505
2018	6 615	7 110	7 740	8 365	8 465	8 735	9 085	8 225	7 780	7 845	8 005	8 305
2019	8 875	8 925	9 390	9 635	10 960	11 700	12 280	11 540	11 375	10 950	10 090	9 755
2020	10 535	11 415	11 665	11 735	11 940	12 640	12 760	11 760	11 235	10 855	11 075	11 210
2021	11 615	12 605	12 670	13 850	13 960	14 770	14 800	13 700	13 420	13 280	13 345	13 495
2022	14 060	14 000	14 260	14 530	15 145	15 390	15 120	14 240	13 730	13 565	13 275	13 395
2023	13 520	14 245	14 955	16 750	18 493	20 104*						

Хонины ястай мах												
	I	II	III	IV	V	VI	VII	VIII	IX	X	XI	XII
2016	4 625	5 495	5 970	6 935	6 945	6 525	5 780	5 605	4 940	4 250	3 945	4 390
2017	5 650	6 030	6 675	7 080	7 235	6 700	6 575	6 395	6 210	5 760	5 380	5 140
2018	5 240	5 945	6 560	7 290	7 490	7 515	7 535	6 980	6 415	6 440	6 690	6 695
2019	7 170	7 340	7 945	8 710	9 820	10 430	10 045	9 700	9 640	9 095	7 710	7 635
2020	8 705	9 600	9 765	9 835	10 125	10 385	10 650	9 870	9 170	8 715	8 635	8 580
2021	9 040	10 460	10 705	12 320	12 390	12 695	12 440	11 380	10 975	11 005	10 775	10 850
2022	11 485	11 940	12 585	12 620	12 705	12 805	12 360	11 530	11 025	10 270	9 805	9 920
2023	10 440	11 350	12 680	14 065	15 396	16 783*						

*I долоо хоногийн ажиглалтаар

Зураг 2. Хонины нэг килограмм махны дундаж үнэ, төгрөг



Өмнөх долоо хоногтой харьцуулахад хонины ястай махны үнэ 1.5 хувиар, хонины цул махны үнэ 1.4 хувиар тус тус өссөн байна. Энэ долоо хоногийн ажиглалтаар хонины ястай мах “Хархорин” Худалдааны төвд хамгийн хямд буюу 14500 төгрөгөөр, харин “Саруул” худалдааны төвд хамгийн өндөр үнэтэй буюу 20800 төгрөгөөр худалдаалж байна. (хавсралт-2)

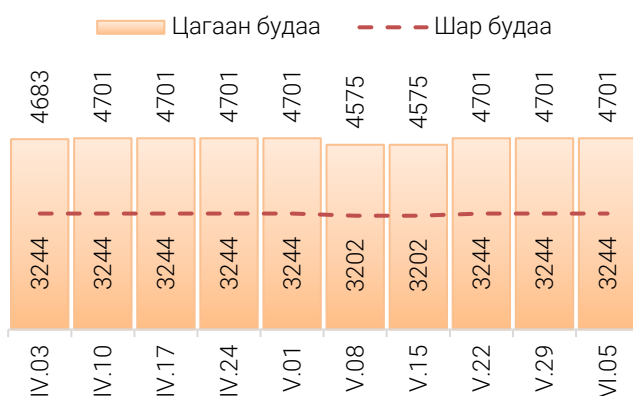
Гурилын үнэ

Нийслэлийн хүнсний томоохон зах, дэлгүүрт “Алтан тариа” нэрийн савласан нэг кг гурилын үнэ дээд зэрэг нь 2400-2900 төгрөг, 1-р зэргийнх 2100-2500 төгрөг, 2-р зэргийнх 1249-1800 төгрөг байна.

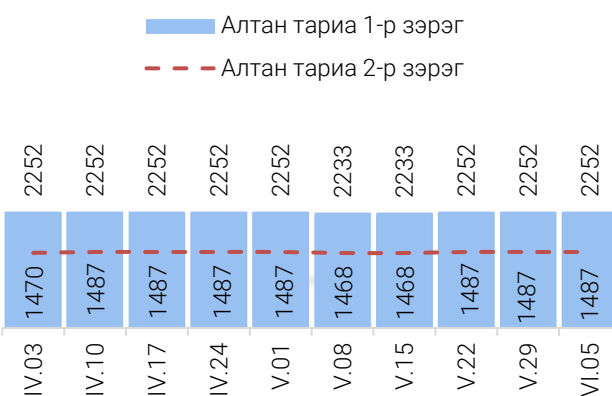
Худалдан авагч олон байдаг “Хүчит шонхор”, “Таван эрдэнэ”, “Бөмбөгөр”, “Баянзүрх”, “Хархорин”, “Барс” хүнсний захуудад задгайгаар буюу шуудайгаар худалдаж буй нэг кг дээд зэргийн “Алтан тариа” нэрийн гурилын үнэ 2200-2400 төгрөг, 1-р зэргийн гурил 1920-2100 төгрөгөөр тус тус зарагдаж байна. (хавсралт-1)



Зураг 3. Нэг килограмм будааны үнэ, төгрөг



Зураг 4. Нэг килограмм савласан гурилын үнэ, төгрөг




“Атар” талх хүнсний зах, дэлгүүрт 2060-2200 төгрөгийн үнэтэй байна. “M-Mart” Супермаркет “Атар” талхыг хамгийн хямд буюу 2060 төгрөгөөр, харин “Сансар” супермаркет, “Саруул” Худалдааны төв, “Оргил” супермаркетэд 2200 төгрөгөөр худалдаалж байна. (хавсралт-1)

Хүнсний ногооны үнэ

Өмнөх долоо хоногтой харьцуулахад Монгол төмсний үнэ 0.4 хувиар өсч 1691 төгрөг, монгол луувангийн үнэ тогтмол байсан ба 2223 төгрөг, Монгол байцааны үнэ 1.6 хувиар өсч 2805 төгрөг, Хүрэн манжингийн үнэ тогтмол байсан ба 4260 төгрөг, монгол сонгино үнэ 0.5 хувиар өсч 5264 төгрөгөөр тус тус худалдаалагдаж байна. (Хавсралт-2)

Зураг 5. Нэг килограмм хүнсний ногооны дундаж үнэ, төгрөг



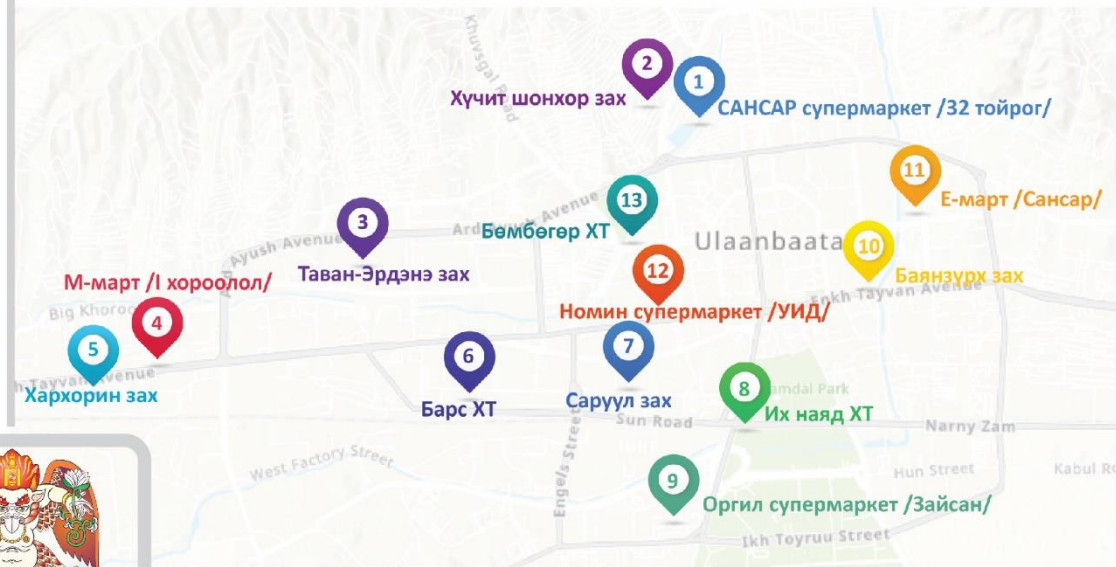
Хэрэглээний үнийн ажиглалтын хавсралт хүснэгт:

- Хавсралт 1. Хүнсний барааны үнийн ажиглалт, хүнсний зах, худалдааны төвөөр, 2023 VI.05
- Хавсралт 2. Хүнсний барааны дундаж үнийн зэрэгцүүлэлт, 2023 оны III - VI сар
- Хавсралт 3. Хүнсний барааны дундаж үнийн зэрэгцүүлэлт, 2016-2023 оны VI сар
- Хавсралт 4. Шатахуун, түлшний үнэ, ШТС-аар, 2023 VI.05
- Хавсралт 5. Шатахууны үнийн зэрэгцүүлэлт, 2023 оны III - VI сар
- Хавсралт 6. Шатахууны үнэ өөрчлөгдсөн өдөр, 2022 он, 2023 он
- Хавсралт 7. Түлшний дундаж үнэ, худалдаж буй байршлаар, 2023 VI.05

ХҮНСНИЙ БАРААНЫ ҮНИЙН АЖИГЛАЛТ

/ХҮНСНИЙ БҮТЭЭГДЭХҮҮН,
ХҮНСНИЙ ЗАХ,
ХУДАЛДААНЫ ТӨВ,
МЭДЭЭЛЭЛ ХЭРЭГЛЭГЧ/

13 ХҮНСНИЙ ЗАХ, ХУДАЛДААНЫ ТӨВ,



21 НЭР ТӨРЛИЙН ХҮНСНИЙ БҮТЭЭГДЭХҮҮН

“Алтан тариа” задгай гурил
“Алтан тариа” савалсан гурил
Сүү
Тараг, цөцгийтэй
Талх
Будаа
Цөцгийн тос
Ургамлын тос

Ногоон цай “Сtimo”
Элсэн чихэр
Хонины мах
Үхрийн мах
Адууны мах
Ямааны мах
Төмс, лууван, байцай
Хүрэн манжин, сонгино
Алим, өндөг



МЭДЭЭЛЭЛ ТАРХААЛТ /7 ХОНОГ БҮРИЙН ДАВАА ГАРАГ БҮР/



Хавсралт 1. Хүнсний барааны үнийн ажиглалт, хүнсний зах, худалдааны төвөөр, 2023.VI.05

№	Бүтээгдэхүүний нэр		хэмжих нэгж	Баянзүрх зах	Сансар Супер-маркет	Хүчит шонхор зах	Бөмбөгөр ХТ	Саруул зах	Барс ХТ	Таван эрдэнэ зах	Хархорин зах	Номин Супер-маркет	М-Март	Оргил Супер-маркет	Е Март	Их наяд ХТ	Дундаж үнэ	
1	"Алтан тариа" гурил	дээд	кг	2 200	2 550	2 320	2 400	2 900	2 300	2 400	2 300	2 549	2 659	2 550	2 550	2 400	2 461	
		1-р зэрэг	кг	2 100	2 195	1 920	2 000	2 500	1 920	2 000	1 920	2 195	2 304	2 206	2 195	1 950	2 101	
2	"Алтан тариа" савласан гурил	дээдийн дээд	кг	3 500	3 400	3 500	3 300	3 500	3 200	3 500	3 500	3 399	3 540	3 400	3 400	3 500	3 432	
		дээд	кг	2 600	2 580	2 500	2 400	2 900	2 500	2 600	2 600	2 569	2 680	2 580	2 580	2 800	2 604	
		1-р зэрэг	кг	2 200	2 220	2 200	2 100	2 500	2 200	2 200	2 200	2 300	2 219	2 320	2 220	2 220	2 400	2 252
		2-р зэрэг	кг	1 800	1 250	1 800	1 600	1 500	1 500	1 600	1 600	1 249	1 320	1 250	1 250	1 800	1 487	
3	Сүү	Сүү ХК 1л	литр	4 400	4 500	4 500	4 500	4 300	4 200	4 200	4 400	4 499	4 500	4 500	4 500	4 600	4 429	
		Сүү ХК 0.5л	литр	2 200	2 300	2 200	2 200	2 200	2 100	2 200	2 300	2 299	2 300	2 300	2 300	2 300	2 245	
		Задгай	литр	3 300					3 000		3 000	3 500					3 193	
4	Тараг, Цөцгийтэй		литр	4 100	4 100	4 000	4 000	3 800	3 900	4 200	4 000	4 099	4 100	4 100	4 100	4 100	4 045	
5	Талх	Атар	ширхэг	2 100	2 200	2 100	2 100	2 200	2 100	2 200	2 100	2 079	2 060	2 200	2 190	2 100	2 132	
		Зууван чех	ширхэг	2 600		2 600	2 600		2 600	2 800		2 789	2 890	2 760	2 800		2 713	
		Хар талх	300 гр	2 000	1 980	2 000	2 000	2 000	1 800	2 000	1 800	2 069	2 000	1 980	2 060	2 000	1 974	
6	Будаа	цагаан	кг	4 500	5 550	4 200	4 200	5 000	3 500	5 000	4 000	5 479	5 360	5 470			4 701	
		шар	кг	3 000		3 000	2 500		3 000	3 500	3 500	4 939				3 000	3 244	
7	Цөцгийн тос, "Сүү" ХК		200 гр	7 200	7 400	8 000	7 500	7 000	7 200	7 500	7 200	7 399	7 400	7 400	7 400	7 500	7 389	
8	Ургамлын тос, "Янта"		1 литр	7 500	9 440	7 000	6 500	8 500	6 500	7 500	6 500	8 899	9 760	9 120	9 580	8 500	8 011	
9	Ногоон цай, Сtimo		90 гр	4 000	3 730	3 800			3 800		4 000	3 749	3 930		3 300	4 100	3 817	
10	Элсэн чихэр		кг	3 500	4 880	3 500	3 000		3 500	3 500	3 300	4 674	4 900			3 500	3 771	
11	Хонины мах	ястай	кг	17 000		14 800	17 500	20 800	17 500	18 500	14 500	15 999	17 800	12 500	16 480	19 800	16 783	
		цул	кг	17 000		16 800			18 000	18 500	16 800	16 999	18 800	13 500	17 480	19 800	17 289	
12	Үхрийн мах	ястай	кг	20 500		18 500	19 500	22 500	21 000	22 500	18 500	17 499			17 800	23 800	20 104	
		цул	кг	22 500	19 900	21 000	23 500	26 000	23 000	24 500	22 000	19 999	25 800	17 500	19 900	25 800	22 264	
13	Адууны мах, ястай		кг	15 000		14 500	15 500		14 000	16 000	14 500						14 902	
14	Ямааны мах, ястай		кг	12 000		13 500					13 500						12 980	
15	Төмс, Монгол		кг	2 000	1 590	1 500	1 500	2 000	1 600	1 600	1 500	1 489	2 300	1 650	1 490	2 000	1 691	
16	Лууван, Монгол		кг	2 500	1 800	2 500	2 500	2 500	2 000	2 500	2 500	1 999	2 200	1 600	2 100	2 500	2 223	
17	Байцай, Монгол		кг	3 500	2 500	3 000	3 000	3 500	3 000	3 000	3 000	2 989	2 400	1 850	2 250	3 000	2 805	
18	Хүрэн манжин, Монгол		кг	5 000	4 000	5 000	4 000	5 000	4 000	5 000	5 000	3 999	4 000	2 800	3 400	5 000	4 260	
19	Сонгино, Монгол		кг	6 500	4 460	5 000	6 000	6 500	6 000	6 000	6 000	4 499	4 000	3 300	5 480	6 000	5 264	
20	Алим, Польш		кг	6 500		7 000	7 000		6 000	6 500	6 000		8 200				6 708	
21	Өндөг, Монгол		ширхэг	500	584	470	500	530	430	550	500	587	552	540	545	550	524	

* Үнийн ажиглалт хийх өдөр тухайн захад тухайн бараа байхгүй байсан бөгөөд өмнөх 7 хоногийн үнээр оруулсан.

Хавсралт 2. Хүнсний барааны дундаж үнийн зэрэгцүүлэлт 2023 оны III - VI сар

№	Бүтээгдэхүүний нэр		хэмжих нэгж	2023 III.13	2023 III.20	2023 III.27	2023 IV.03	2023 IV.10	2023 IV.17	2023 IV.24	2023 V.01	2023 V.08	2023 V.15	2023 V.22	2023 V.29	2023 VI.05	22.V.29 23.VI.05	
1	"Алтан тариа" гурил	дээд	кг	2 449	2 449	2 457	2 457	2 461	2 461	2 461	2 461	2 461	2 457	2 461	2 461	2 461	100.0	
		1-р зэрэг	кг	2 085	2 085	2 093	2 093	2 101	2 101	2 101	2 101	2 101	2 101	2 103	2 101	2 101	2 101	100.0
2	"Алтан тариа" савласан гурил	дээдийн дээд	кг	3 432	3 432	3 432	3 432	3 432	3 432	3 432	3 432	3 430	3 430	3 432	3 432	3 432	100.0	
		дээд	кг	2 604	2 604	2 604	2 604	2 604	2 604	2 604	2 604	2 602	2 602	2 604	2 604	2 604	100.0	
		1-р зэрэг	кг	2 240	2 240	2 248	2 252	2 252	2 252	2 252	2 252	2 252	2 233	2 233	2 252	2 252	2 252	100.0
		2-р зэрэг	кг	1 463	1 463	1 470	1 470	1 487	1 487	1 487	1 487	1 487	1 468	1 468	1 487	1 487	1 487	100.0
3	Сүү	Сүү ХК 1л	литр	4 429	4 429	4 429	4 429	4 429	4 429	4 429	4 429	4 434	4 434	4 429	4 429	4 429	100.0	
		Сүү ХК 0.5л	литр	2 245	2 245	2 245	2 245	2 245	2 245	2 245	2 245	2 232	2 232	2 245	2 245	2 245	100.0	
		Задгай	литр	3 347	3 347	3 293	3 293	3 240	3 240	3 240	3 240	3 240	3 240	3 240	3 193	3 193	100.0	
4	Тараг, Цөцгийтэй		литр	3 950	3 950	4 045	4 045	4 045	4 045	4 045	4 045	4 045	4 049	4 045	4 045	4 045	100.0	
5	Талх	Атар	ширхэг	2 132	2 132	2 132	2 132	2 132	2 132	2 132	2 132	2 127	2 128	2 132	2 132	2 132	100.0	
		Зууван чех	ширхэг	2 462	2 462	2 462	2 462	2 462	2 677	2 713	2 713	2 713	2 720	2 713	2 713	2 713	100.0	
		Хар талх	300 гр	1 790	1 790	1 790	1 790	1 790	1 872	1 936	1 936	1 952	1 976	1 974	1 974	1 974	100.0	
6	Будаа	цагаан	кг	4 646	4 646	4 664	4 683	4 701	4 701	4 701	4 701	4 575	4 575	4 701	4 701	4 701	100.0	
		шар	кг	3 244	3 244	3 244	3 244	3 244	3 244	3 244	3 244	3 202	3 202	3 244	3 244	3 244	100.0	
7	Цөцгийн тос, "Сүү" ХК		200 гр	7 389	7 389	7 389	7 389	7 389	7 389	7 389	7 389	7 389	7 390	7 389	7 389	7 389	100.0	
8	Ургамлын тос, "Янта"		1 литр	8 179	8 179	8 201	8 201	8 201	8 304	8 298	8 250	7 998	7 800	7 960	7 960	8 011	100.6	
9	Ногоон цай, Сtimo		90 гр	3 788	3 788	3 788	3 788	3 788	3 788	3 788	3 788	3 744	3 770	3 817	3 817	3 817	100.0	
10	Элсэн чихэр		кг	3 771	3 771	3 771	3 771	3 771	3 771	3 771	3 771	3 734	3 790	3 771	3 771	3 771	100.0	
11	Хонины мах	ястай	кг	12 928	12 580	13 236	14 246	13 847	13 944	14 217	14 088	14 598	15 726	16 036	16 533	16 783	101.5	
		цул	кг	13 548	13 159	13 730	15 262	14 594	14 455	14 938	14 753	15 368	16 419	16 664	17 047	17 289	101.4	
12	Үхрийн мах	ястай	кг	14 973	14 982	15 524	16 402	16 635	16 827	17 133	17 385	17 919	18 444	19 192	19 526	20 104	103.0	
		цул	кг	16 807	16 847	17 634	18 421	18 653	18 984	19 319	19 484	19 982	20 351	21 500	21 852	22 264	101.9	
13	Адууны мах, ястай		кг	11 780	12 198	12 298	12 500	13 567	13 109	13 296	13 296	13 547	13 547	13 547	13 981	14 902	106.6	
14	Ямааны мах, ястай		кг	9 664	9 664	9 664	10 664	10 831	10 664	10 664	10 664	10 664	11 664	11 664	12 658	12 980	102.5	
15	Төмс, Монгол		кг	1 543	1 685	1 697	1 646	1 646	1 702	1 710	1 710	1 656	1 669	1 685	1 685	1 691	100.4	
16	Лууван, Монгол		кг	2 238	2 359	2 387	2 242	2 233	2 233	2 233	2 207	2 207	2 128	2 223	2 223	2 223	100.0	
17	Байцай, Монгол		кг	2 146	2 356	2 384	2 356	2 377	2 411	2 432	2 369	2 479	2 557	2 611	2 760	2 805	101.6	
18	Хүрэн манжин, Монгол		кг	3 531	3 521	3 558	3 558	3 558	3 526	3 526	3 526	3 468	3 815	4 167	4 260	4 260	100.0	
19	Сонгино, Монгол		кг	3 577	3 625	3 644	3 690	3 797	3 801	4 212	4 348	4 427	4 517	4 994	5 238	5 264	100.5	
20	Алим, Польш		кг	6 708	6 708	6 708	6 708	6 708	6 708	6 708	6 708	6 708	6 570	6 708	6 708	6 708	100.0	
21	Өндөг, Монгол		ширхэг	537	540	546	537	536	539	541	539	534	531	537	524	524	99.9	

Хавсралт 3. Хүнсний барааны дундаж үнийн зэрэгцүүлэлт 2016-2023 оны VI сар

№	Бүтээгдэхүүний нэр		хэмжих нэгж	2016 VI	2017 VI	2018 VI	2019 VI	2020 VI	2021 VI	2022 VI	2023 VI.05	2023/2022	2023/2021	2023/2020	2023/2019	2023/2018	2023/2017
1	"Алтан тариа" гурил	дээд	кг	1 275	1 180	1 310	1 359	1 412	1 584	1 607	2 461	153.2	155.4	174.3	181.1	187.9	208.6
		1-р зэрэг	кг	1 065	970	1 065	1 056	1 157	1 376	1 354	2 101	155.2	152.7	181.6	199.0	197.3	216.6
2	"Алтан тариа" савласан гурил	дээдийн дээд	кг	1 600	1 570	1 640	1 739	2 143	2 228	2 489	3 432	137.9	154.1	160.2	197.4	209.3	218.6
		дээд	кг	1 295	1 220	1 345	1 373	1 432	1 614	1 604	2 604	162.3	161.3	181.8	189.7	193.6	213.4
		1-р зэрэг	кг	1 095	1 015	1 100	1 097	1 194	1 416	1 377	2 252	163.5	159.0	188.6	205.3	204.7	221.8
		2-р зэрэг	кг	845	795	870	869	928	998	1 048	1 487	141.9	149.0	160.2	171.1	170.9	187.0
3	Сүү	Сүү ХК 1л	литр	2 075	2 270	2 685	2 629	2 706	2 841	3 644	4 429	121.5	155.9	163.7	168.5	165.0	195.1
		Сүү ХК 0.5л	литр	885	970	1 115	1 102	1 207	1 325	1 795	2 245	125.1	169.4	186.0	203.7	201.4	231.5
		Задгай	литр	1 350	1 600	1 920	1 633	1 600	2 098	2 550	3 193	125.2	152.2	199.6	195.5	166.3	199.6
4	Тараг, Цөцгийтэй		литр	2 100	2 275	2 580	2 461	2 504	2 731	3 553	4 045	113.9	148.1	161.5	164.4	156.8	177.8
5	Талх	Атар	ширхэг	1 150	1 170	1 170	1 274	1 289	1 280	1 717	2 132	124.2	166.6	165.4	167.4	182.3	182.3
		Зууван чех	ширхэг	1 255	1 340	1 330	1 436	1 585	1 699	2 204	2 713	123.1	159.7	171.2	188.9	204.0	202.5
		Хар талх	300 гр		925	925	957	1 113	1 217	1 554	1 974	127.1	162.2	177.4	206.3	213.5	213.5
6	Будаа	цагаан	кг				3 509	3 606	3 661	4 625	4 701	101.6	128.4	130.4	134.0		
		шар	кг	1 695	1 770	1 740	2 049	2 791	2 418	3 117	3 244	104.1	134.1	116.2	158.3	186.4	183.3
7	Цөцгийн тос, "Сүү" ХК		200 гр	3 255		5 245	4 247	3 784	4 273	6 823	7 389	108.3	172.9	195.3	174.0	140.9	
8	Ургамлын тос, "Янта"		1 литр		3 405	3 590	3 510	3 500	4 395	7 733	8 011	103.6	182.3	228.9	228.2	223.1	235.3
9	Ногоон цай, Сtimo		90 гр		1 505	1 515	1 521	1 522	1 566	3 804	3 817	100.3	243.7	250.8	250.9	251.9	253.6
10	Элсэн чихэр		кг				2 745	2 720	2 713	3 640	3 771	103.6	139.0	138.6	137.4		
11	Хонины мах	ястай	кг	7 090	6 710	7 500	10 458	10 393	12 664	13 126	16 783	127.9	132.5	161.5	160.5	223.8	250.1
		цул	кг	7 900	6 965	7 935	11 489	10 837	12 561	13 730	17 289	125.9	137.6	159.5	150.5	217.9	248.2
12	Үхрийн мах	ястай	кг	8 620	8 150	8 490	11 727	12 640	14 603	15 585	20 104	129.0	137.7	159.0	171.4	236.8	246.7
		цул	кг	10 145	9 590	10 255	14 229	15 075	16 565	17 516	22 264	127.1	134.4	147.7	156.5	217.1	232.2
13	Адууны мах, ястай		кг	5 775	5 875	6 075	9 071	9 835	13 349	11 061	14 902	134.7	111.6	151.5	164.3	245.3	253.6
14	Ямааны мах, ястай		кг	5 225	4 965	5 065	8 800	8 649	10 383	10 323	12 980	125.7	125.0	150.1	147.5	256.3	261.4
15	Төмс, Монгол		кг	1 090	660	1 335	1 044	1 047	960	1 891	1 691	89.4	176.2	161.5	162.0	126.7	256.2
16	Лууван, Монгол		кг	2 030	825	2 030	1 668	2 034	1 688	4 225	2 223	52.6	131.7	109.3	133.3	109.5	269.5
17	Байцай, Монгол		кг	1 820	1 475	1 850	2 468	2 647	2 605	4 532	2 805	61.9	107.7	106.0	113.7	151.6	190.2
18	Хүрэн манжин, Монгол		кг		2 350	2 925	2 543	3 182	2 952	5 846	4 260	72.9	144.3	133.9	167.5	145.6	181.3
19	Сонгино, Монгол		кг	1 310	1 475	1 395	1 349	1 684	2 147	2 787	5 264	188.9	245.2	312.6	390.2	377.4	356.9
20	Алим, Польш		кг	4 010	4 200	4 170	4 183	4 239	5 580	8 041	6 708	83.4	120.2	158.2	160.4	160.9	159.7
21	Өндөг, Монгол		ширхэг	285	315	325	334	335	433	468	524	112.1	121.1	156.5	156.9	161.3	166.4

Хавсралт 4. Шатахуун, түлшний үнэ, ШТС-аар, 2023.VI.05

№	Төрөл	хэмжих нэгж	Жаст ойл	Петровис	Магнай трейд	Сод монгол	Шунхлай	Юнигаз	дундаж үнэ
1	Аи-95	литр		3710	3710	3710	3710		3710
2	Аи-80	литр		2370		2315	2350		2345
3	Аи-92	литр	2350	2390	2390	2390	2390		2382
4	Дизель түлш	литр	3420	3490	3490	3490	3490		3476
5	Газ	литр						1790	1790

Хавсралт 5. Шатахууны үнийн зэрэгцүүлэлт 2023 оны III - V сар

№	Төрөл	хэмжих нэгж	23.III.13	23.III.20	23.III.27	23.IV.03	23.IV.10	23.IV.17	23.IV.24	23.V.01	23.V.08	23.V.15	23.V.22	23.V.29	23.VI.05	<u>22.V.29</u> 23.VI.05
1	Аи-95	литр	3710	3710	3710	3710	3710	3710	3710	3710	3710	3710	3710	3710	3710	100.0
2	Аи-80	литр	2345	2345	2345	2345	2345	2345	2345	2345	2345	2345	2345	2345	2345	100.0
3	Аи-92	литр	2390	2390	2390	2390	2390	2390	2390	2382	2382	2382	2382	2382	2382	100.0
4	Дизель түлш	литр	3840	3840	3830	3730	3730	3730	3730	3476	3476	3476	3476	3476	3476	100.0
5	Газ	литр	1790	1790	1790	1790	1790	1790	1790	1790	1790	1790	1790	1790	1790	100.0

Хавсралт 6. Шатахууны үнэ өөрчлөгдсөн өдөр, 2022 он, 2023 он

№	Төрөл	хэмжих нэгж	2022 IV.27	2022 V.23	2022 VI.06	2022 VI.13	2022 VI.20	2022 VII.18	2022 VIII.22	2022 IX.26	2022 X.31	2022 XI.28	2022 XII.12	2023 I.09	2023 IV.03	2023 V.01
1	Аи-95	литр	3246	3246	3246	3456	3766	4210	3910	3910	3910	3910	3910	3760	3710	3710
2	Аи-80	литр	2370	2370	2370	2370	2370	2370	2370	2370	2347	2347	2347	2347	2345	2345
3	Аи-92	литр	2389	2390	2389	2389	2389	2389	2382	2390	2390	2390	2390	2390	2390	2382
4	Дизель түлш	литр	3380	3430	3455	3455	3730	4030	3720	3600	3748	3820	3846	3850	3730	3476
5	Газ	литр	1690	1690	1690	1690	1690	1790	1790	1790	1790	1790	1790	1790	1790	1790

Хавсралт 7. Түлшний дундаж үнэ, худалдаж буй байршлаар, 2023 VI.05

№	Төрөл	хэмжих нэгж	Чингэлтэй	Сүхбаатар	Баянгол	Баянзүрх	Сонгино хайрхан	Дундаж үнэ	
1	Түлшний мод	хар мод	6-7 кг	1 шуудай	6500	7000	7000	6000	6625
		нарс	6-7 кг	1 шуудай	6000	6000	6000	5500	5875
2	Сайжруулсан түлш	25 кг	1 шуудай	3750	3750		3750	3750	3750
3	Сайжруулсан түлш	1 тонн					150000	150000	150000

Нийслэлийн Статистикийн Газар

www.ubstat.mn