



НИЙСЛЭЛИЙН
СТАТИСТИКИЙН
ГАЗАР

7 ХОНОГИЙН ХҮНСНИЙ БАРАА, БҮТЭЭГДЭХҮҮНИЙ ҮНИЙН ТАНИЛЦУУЛГА



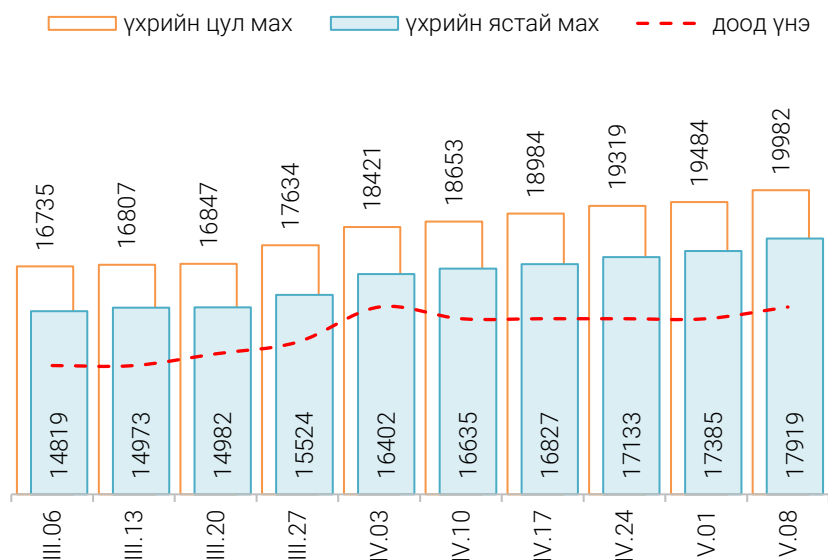
Хүнсний барааны үнийн 2023 оны V сарын 08-ны өдрийн ажиглалт

Нийслэлийн төвийн 6 дүүрэгт байрладаг 13 хүнсний зах, худалдааны төвд хийсэн 32 нэр төрлийн хүнсний бараа бүтээгдэхүүний үнийн 2023 оны 05 дугаар сарын II долоо хоногийн ажиглалтаар өмнөх долоо хоногтой харьцуулахад 9 нэрийн барааны үнэ (28.12%) **тогтвортой**, 9 нэрийн барааны үнэ (28.12%) **өссөн**, 14 нэрийн барааны үнэ (43.76%) **буурсан** байна. Үүнд:

↑ Үнэ өссөн	≈ Үнэ тогтвортой	↓ Үнэ буурсан
• "Сүү" ХК савласан 1 л сүү	• "Алтан Тариа" задгай, гурил дээд	• "Алтан Тариа" савласан, гурил дээдийн дээд
• Талх, "Хөх тарианы хар"	• "Алтан Тариа" задгай, гурил I	• "Алтан Тариа" савласан, гурил дээд
• Хонины мах, ястай	• Сүү задгай	• "Алтан Тариа" савласан, гурил I
• Хонины мах, цул	• Тараг, Цөцгийтэй "Сүү" ХК	• Алтан Тариа" савласан, гурил II
• Үхрийн мах, ястай	• Талх, "Зууван чех"	• "Сүү" ХК савласан, 0.5 л сүү
• Үхрийн мах, цул	• Цөцгийн тос, "Сүү" ХК	• Талх, "Атар"
• Адууны мах, ястай	• Ямааны мах, ястай	• Цагаан будаа, "Заантай"
• Байцай, Монгол	• Лууван, Монгол	• Шар будаа
• Сонгино, Монгол	• Алим, "Польш"	• Ургамлын тос, "Янта"
		• Ногоон цай, "Стимо"
		• Элсэн чихэр, "Заантай"
		• Төмс, Монгол
		• Хүрэн манжин, Монгол
		• "Өндөг" Монгол

Махны дундаж үнэ

Зураг 1. Үхрийн нэг килограмм махны дундаж үнэ, төгрөг



Тус долоо хоногт үхрийн цул мах нэг килограмм нь дунджаар 19982 төгрөг, үхрийн ястай мах нэг килограмм нь дунджаар 17919 төгрөгийн үнэ ханштай байна. Өмнөх долоо хоногтой харьцуулахад Үхрийн ястай махны үнэ 3.1 хувиар, үхрийн цул махны үнэ 2.6 хувиар өссөн байна. Энэ долоо хоногт үхрийн ястай мах "Хархорин" худалдааны төвд хамгийн хямд буюу 15000 төгрөг, харин "Саруул", "Их наяд", "Таван эрдэнэ", "Барс" худалдааны төвд хамгийн өндөр үнэтэй буюу 19800 төгрөг байна. (Хавсралт -2)

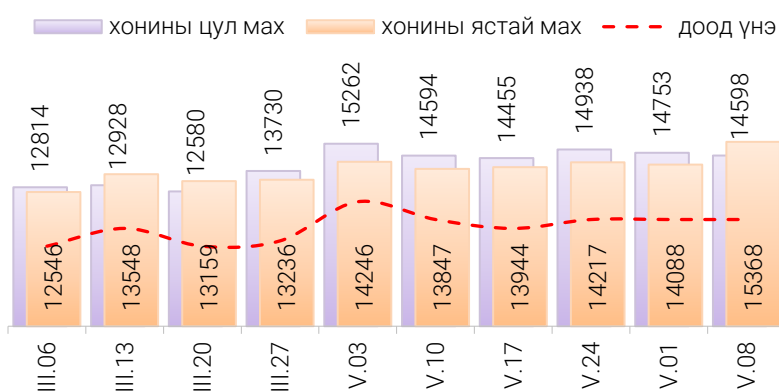
Хүснэгт 1. Нэг килограмм махны жижиглэн худалдах дундаж үнэ, төгрөг

Үхрийн ястай мах												
	I	II	III	IV	V	VI	VII	VIII	IX	X	XI	XII
2016	6 165	6 875	7 105	8 170	8 495	7 930	6 950	6 865	6 120	5 235	5 495	5 580
2017	6 775	7 405	7 785	7 985	8 230	7 905	7 725	7 375	7 250	6 945	6 710	6 505
2018	6 615	7 110	7 740	8 365	8 465	8 735	9 085	8 225	7 780	7 845	8 005	8 305
2019	8 875	8 925	9 390	9 635	10 960	11 700	12 280	11 540	11 375	10 950	10 090	9 755
2020	10 535	11 415	11 665	11 735	11 940	12 640	12 760	11 760	11 235	10 855	11 075	11 210
2021	11 615	12 605	12 670	13 850	13 960	14 770	14 800	13 700	13 420	13 280	13 345	13 495
2022	14 060	14 000	14 260	14 530	15 145	15 390	15 120	14 240	13 730	13 565	13 275	13 395
2023	13 520	14 245	14 955	16 750	17 919*							

Хонины ястай мах												
	I	II	III	IV	V	VI	VII	VIII	IX	X	XI	XII
2016	4 625	5 495	5 970	6 935	6 945	6 525	5 780	5 605	4 940	4 250	3 945	4 390
2017	5 650	6 030	6 675	7 080	7 235	6 700	6 575	6 395	6 210	5 760	5 380	5 140
2018	5 240	5 945	6 560	7 290	7 490	7 515	7 535	6 980	6 415	6 440	6 690	6 695
2019	7 170	7 340	7 945	8 710	9 820	10 430	10 045	9 700	9 640	9 095	7 710	7 635
2020	8 705	9 600	9 765	9 835	10 125	10 385	10 650	9 870	9 170	8 715	8 635	8 580
2021	9 040	10 460	10 705	12 320	12 390	12 695	12 440	11 380	10 975	11 005	10 775	10 850
2022	11 485	11 940	12 585	12 620	12 705	12 805	12 360	11 530	11 025	10 270	9 805	9 920
2023	10 440	11 350	12 680	14 065	14 598*							

*II долоо хоногийн ажиглалтаар

Зураг 2. Хонины нэг килограмм махны дундаж үнэ, төгрөг



Өмнөх долоо хоногтой харьцуулахад хонины ястай махны үнэ 3.6 хувиар, хонины цул махны үнэ 4.2 хувиар тус тус өссөн байна. Энэ долоо хоногийн ажиглалтаар хонины ястай мах “Хархорин” Худалдааны төвд хамгийн хямд буюу 11000 төгрөгөөр, харин “И-Март”, “Саруул” худалдааны төвд хамгийн өндөр үнэтэй буюу 17800 төгрөгөөр худалдаалж байна. (хавсралт-2)

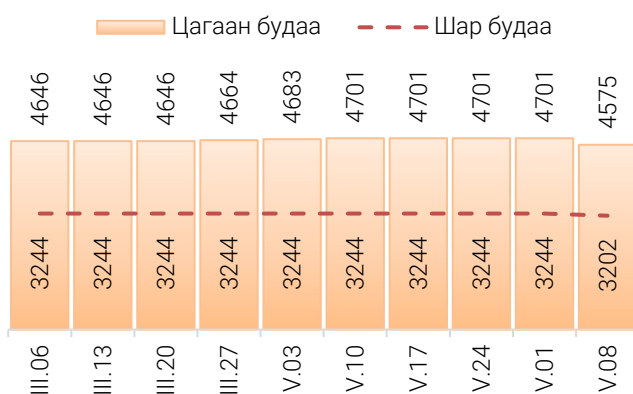
Гурилын үнэ

Нийслэлийн хүнсний томоохон зах, дэлгүүрт “Алтан тариа” нэрийн савласан нэг кг гурилын үнэ дээд зэрэг нь 2400-2900 төгрөг, 1-р зэргийнх 2000-2500 төгрөг, 2-р зэргийнх 1249-1800 төгрөг байна.

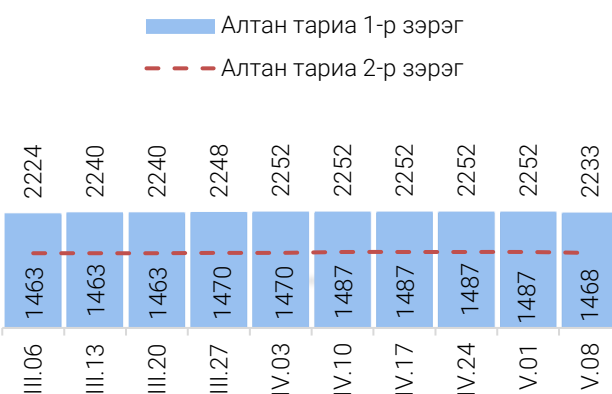
Худалдан авагч олон байдаг “Хүчит шонхор”, “Таван эрдэнэ”, “Бөмбөгөр”, “Баянзүрх”, “Хархорин”, “Барс” хүнсний захуудад задгайгаар буюу шуудайгаар худалдаж буй нэг кг дээд зэргийн “Алтан тариа” нэрийн гурилын үнэ 2200 - 2400 төгрөг, 1-р зэргийн гурил 1920 -2100 төгрөгөөр тус тус зарагдаж байна. (хавсралт-1)



Зураг 3. Нэг килограмм будааны үнэ, төгрөг



Зураг 4. Нэг килограмм савласан гурилын үнэ, төгрөг




“Атар” талх хүнсний зах, дэлгүүрт 2060-2200 төгрөгийн үнэтэй байна. “М-Mart” Супермаркет “Атар” талхыг хамгийн хямд буюу 2060 төгрөгөөр, харин “Сансар” супермаркет, “Саруул” Худалдааны төв, “Оргил” супермаркетэд 2200 төгрөгөөр худалдаалж байна. (хавсралт-1)

Хүнсний ногооны үнэ

Өмнөх долоо хоногтой харьцуулахад Монгол төмсний үнэ 3.1 хувиар буурч 1656 төгрөг, монгол луувангийн үнэ 2207 төгрөг, Монгол байцааны үнэ 4.6 хувиар өсч 2479 төгрөг, Хүрэн манжингийн үнэ 1.6 хувиар буурч 3468 төгрөг, монгол сонгино үнэ 1.8 хувиар өсч 4427 төгрөгөөр тус тус худалдаалагдаж байна. (Хавсралт-2)

Зураг 5. Нэг килограмм хүнсний ногооны дундаж үнэ, төгрөг



Хэрэглээний үнийн ажиглалтын хавсралт хүснэгт:

- Хавсралт 1. Хүнсний барааны үнийн ажиглалт, хүнсний зах, худалдааны төвөөр, 2023 V.08
- Хавсралт 2. Хүнсний барааны дундаж үнийн зэрэгцүүлэлт, 2023 оны II - V сар
- Хавсралт 3. Хүнсний барааны дундаж үнийн зэрэгцүүлэлт, 2016-2023 оны V сар
- Хавсралт 4. Шатахуун, түлшний үнэ, ШТС-аар, 2023 V.08
- Хавсралт 5. Шатахууны үнийн зэрэгцүүлэлт, 2023 оны II - V сар
- Хавсралт 6. Шатахууны үнэ өөрчлөгдсөн өдөр, 2022 он, 2023 он
- Хавсралт 7. Түлшний дундаж үнэ, худалдаж буй байршлаар, 2023 V.08

ХҮНСНИЙ БАРААНЫ ҮНИЙН АЖИГЛАЛТ

/ХҮНСНИЙ БҮТЭЭГДЭХҮҮН,
ХҮНСНИЙ ЗАХ,
ХУДАЛДААНЫ ТӨВ,
МЭДЭЭЛЭЛ ХЭРЭГЛЭГЧ/

13 ХҮНСНИЙ ЗАХ, ХУДАЛДААНЫ ТӨВ,



21 НЭР ТӨРЛИЙН ХҮНСНИЙ БҮТЭЭГДЭХҮҮН

“Алтан тариа” задгай гурил
“Алтан тариа” савалсан гурил
Сүү
Тараг, цөцгийтэй
Талх
Будаа
Цөцгийн тос
Ургамлын тос

Ногоон цай “Сtimo”
Элсэн чихэр
Хонины мах
Үхрийн мах
Адууны мах
Ямааны мах
Төмс, лууван, байцай
Хүрэн манжин, сонгино
Алим, өндөг



МЭДЭЭЛЭЛ ТАРХААЛТ /7 ХОНОГ БҮРИЙН ДАВАА ГАРАГ БҮР/



Хавсралт 1. Хүнсний барааны үнийн ажиглалт, хүнсний зах, худалдааны төвөөр, 2023.V.08

№	Бүтээгдэхүүний нэр	хэмжих нэгж	Баянзүрх зах	Сансар Супер-маркет	Хүчит шонхор зах	Бөмбөгөр ХТ	Саруул зах	Барс ХТ	Таван эрдэнэ зах	Хархорин зах	Номин Супер-маркет	М-Март	Оргил Супер-маркет	Е Март	Их наяд ХТ	Миний дэлгүүр Супермаркет	Дундаж үнэ	
1	"Алтан тариа" гурил	дээд	кг	2 200	2 550	2 320	2 400	2 900	2 300	2 400	2 300	2 549	2 659	2 550	2 400		2 461	
		1-р зэрэг	кг	2 100	2 195	1 920	2 000	2 500	1 920	2 000	1 920	2 195	2 304	2 206	2 195	1 950		2 101
2	"Алтан тариа" савласан гурил	дээдийн дээд	кг	3 500	3 400	3 500	3 300	3 500	3 200	3 500	3 500	3 399	3 540	3 400	3 400	3 500	3 400	3 430
		дээд	кг	2 600	2 580	2 500	2 400	2 900	2 500	2 600	2 600	2 569	2 680	2 580	2 580	2 800	2 580	2 602
		1-р зэрэг	кг	2 200	2 220	2 200	2 100	2 500	2 200	2 200	2 300	2 219	2 320	2 220	2 220	2 400	2 000	2 233
		2-р зэрэг	кг	1 800	1 250	1 800	1 600	1 500	1 500	1 600	1 600	1 249	1 320	1 250	1 250	1 800	1 250	1 468
3	Сүү	Сүү ХК 1л	литр	4 400	4 500	4 500	4 500	4 300	4 200	4 200	4 400	4 499	4 500	4 500	4 500	4 600	4 500	4 434
		Сүү ХК 0.5л	литр	2 200	2 300	2 200	2 200	2 200	2 100	2 200	2 300	2 299	2 300	2 300	2 300	2 300	2 070	2 232
		Задгай	литр	3 500				3 000		3 000	3 500							3 240
4	Тараг, Цөцгийтэй	литр	4 100	4 100	4 000	4 000	3 800	3 900	4 200	4 000	4 099	4 100	4 100	4 100	4 100		4 045	
5	Талх	Атар	ширхэг	2 100	2 200	2 100	2 100	2 200	2 100	2 200	2 100	2 079	2 060	2 200	2 190	2 100	2 065	2 127
		Зууван чех	ширхэг	2 600		2 600	2 600		2 600	2 800		2 789	2 890	2 760	2 800			2 713
		Хар талх	300 гр	2 000	1 980	2 000	2 000	1 800	2 000	2 000	1 800	1 779	2 000	1 980	2 060	2 000		1 952
6	Будаа	цагаан	кг	4 500	5 550	4 200	4 200	5 000	3 500	5 000	4 000	5 479	5 360	5 470		3 390	4 575	
		шар	кг	3 000		3 000	2 500		3 000	3 500	3 500	4 939				3 000	2 890	3 202
7	Цөцгийн тос, "Сүү" ХК	200 гр	7 200	7 400	8 000	7 500	7 000	7 200	7 500	7 200	7 399	7 400	7 400	7 400	7 500		7 389	
8	Ургамлын тос, "Янта"	1 литр	7 500	9 440	7 500	7 500	8 500	7 000	8 000	6 500	8 189	9 760	9 120	9 580	8 500	5 990	7 998	
9	Ногоон цай, Сtimo	90 гр	4 000	3 730	3 800			3 800		4 000	3 749	3 670		3 300	4 100	3 375	3 744	
10	Элсэн чихэр	кг	3 500	4 880	3 500	3 000		3 500	3 500	3 300	4 674	4 900			3 500	3 390	3 734	
11	Хонины мах	ястай	кг	14 500		11 500	14 000	17 800	15 500	16 800	11 000	14 499	14 800	12 500	16 480	17 800		14 598
		цул	кг	15 000		13 500			15 500	16 800	14 000	14 999	15 800	13 500	17 480	17 800		15 368
12	Үхрийн мах	ястай	кг	17 500		16 000	17 500	19 500	19 500	19 800	15 000	17 499			17 800	19 800		17 919
		цул	кг	19 000	19 900	18 500	20 000	22 000	20 500	21 500	18 500	19 499	21 800	17 500	19 900	21 800		19 982
13	Адууны мах, ястай	кг	14 500		12 000	14 000		14 000	14 500	12 500							13 547	
14	Ямааны мах, ястай	кг	11 000		10 500					10 500							10 664	
15	Төмс, Монгол	кг	2 000	1 590	1 500	1 500	1 800	1 600	1 800	1 500	1 489	1 950	1 650	1 490	2 000	1 470	1 656	
16	Лууван, Монгол	кг	2 500	1 590	2 500	2 500	3 000	2 000	2 500	2 500	1 999	2 200	1 600	1 800	2 500		2 207	
17	Байцай, Монгол	кг	2 500	1 790	2 800	2 500	3 000	2 500	3 000	3 000	2 399	2 400	1 850	1 980	3 000		2 479	
18	Хүрэн манжин, Монгол	кг	4 000	3 000	4 000	4 000	4 500	3 500	4 000	3 500	2 799	3 500	2 800	2 800	4 000	2 800	3 468	
19	Сонгино, Монгол	кг	4 500	4 300	4 500	5 000	5 000	4 500	5 500	5 000	3 799	4 500	3 300	3 300	5 000		4 427	
20	Алим, Польш	кг	6 500		7 000	7 000		6 000	6 500	6 000		8 200					6 708	
21	Өндөг, Монгол	ширхэг	520	572	470	500	550	470	570	520	587	580	540	545	550	515	534	

* Үнийн ажиглалт хийх өдөр тухайн захад тухайн бараа байхгүй байсан бөгөөд өмнөх 7 хоногийн үнээр оруулсан.

Хавсралт 2. Хүнсний барааны дундаж үнийн зэрэгцүүлэлт 2023 оны II - V сар

№	Бүтээгдэхүүний нэр		хэмжих нэгж	2023 II.06	2023 II.13	2023 II.27	2023 III.06	2023 III.13	2023 III.20	2023 III.27	2023 IV.03	2023 IV.10	2023 IV.17	2023 IV.24	2023 V.01	2023 V.08	22.V.01 23.V.08	
1	"Алтан тариа" гурил	дээд	кг	2 450	2 440	2 440	2 449	2 449	2 449	2 457	2 457	2 461	2 461	2 461	2 461	2 461	100.0	
		1-р зэрэг	кг	2 062	2 055	2 055	2 072	2 085	2 085	2 093	2 093	2 101	2 101	2 101	2 101	2 101	2 101	100.0
2	"Алтан тариа" савласан гурил	дээдийн дээд	кг	3 432	3 432	3 432	3 432	3 432	3 432	3 432	3 432	3 432	3 432	3 432	3 432	3 430	99.9	
		дээд	кг	2 589	2 579	2 579	2 604	2 604	2 604	2 604	2 604	2 604	2 604	2 604	2 604	2 602	99.9	
		1-р зэрэг	кг	2 194	2 194	2 194	2 224	2 240	2 240	2 248	2 252	2 252	2 252	2 252	2 252	2 252	2 233	99.2
		2-р зэрэг	кг	1 463	1 463	1 463	1 463	1 463	1 463	1 470	1 470	1 487	1 487	1 487	1 487	1 487	1 468	98.8
3	Сүү	Сүү ХК 1л	литр	4 429	4 429	4 429	4 429	4 429	4 429	4 429	4 429	4 429	4 429	4 429	4 429	4 434	100.1	
		Сүү ХК 0.5л	литр	2 245	2 245	2 245	2 245	2 245	2 245	2 245	2 245	2 245	2 245	2 245	2 245	2 232	99.4	
		Задгай	литр	3 429	3 429	3 429	3 429	3 347	3 347	3 293	3 293	3 240	3 240	3 240	3 240	3 240	3 240	100.0
4	Тараг, Цэцгийтэй		литр	3 950	3 950	3 950	3 950	3 950	3 950	4 045	4 045	4 045	4 045	4 045	4 045	4 045	100.0	
5	Талх	Атар	ширхэг	2 132	2 132	2 132	2 132	2 132	2 132	2 132	2 132	2 132	2 132	2 132	2 132	2 127	99.8	
		Зууван чех	ширхэг	2 462	2 462	2 462	2 462	2 462	2 462	2 462	2 462	2 462	2 677	2 713	2 713	2 713	100.0	
		Хар талх	300 гр	1 790	1 790	1 790	1 790	1 790	1 790	1 790	1 790	1 790	1 872	1 936	1 936	1 952	100.8	
6	Будаа	цагаан	кг	4 646	4 646	4 646	4 646	4 646	4 646	4 664	4 683	4 701	4 701	4 701	4 701	4 575	97.3	
		шар	кг	3 244	3 244	3 244	3 244	3 244	3 244	3 244	3 244	3 244	3 244	3 244	3 244	3 202	98.7	
7	Цэцгийн тос, "Сүү" ХК		200 гр	7 389	7 389	7 389	7 389	7 389	7 389	7 389	7 389	7 389	7 389	7 389	7 389	7 389	100.0	
8	Ургамлын тос, "Янта"		1 литр	8 446	8 448	8 328	8 179	8 179	8 179	8 201	8 201	8 201	8 304	8 298	8 250	7 998	96.9	
9	Ногоон цай, Сtimo		90 гр	3 788	3 788	3 788	3 788	3 788	3 788	3 788	3 788	3 788	3 788	3 788	3 788	3 744	98.9	
10	Элсэн чихэр		кг	3 771	3 771	3 771	3 771	3 771	3 771	3 771	3 771	3 771	3 771	3 771	3 771	3 734	99.0	
11	Хонины мах	ястай	кг	11 229	11 834	12 120	12 546	12 928	12 580	13 236	14 246	13 847	13 944	14 217	14 088	14 598	103.6	
		цул	кг	12 073	12 501	12 678	12 814	13 548	13 159	13 730	15 262	14 594	14 455	14 938	14 753	15 368	104.2	
12	Үхрийн мах	ястай	кг	14 289	14 480	14 480	14 819	14 973	14 982	15 524	16 402	16 635	16 827	17 133	17 385	17 919	103.1	
		цул	кг	16 474	16 668	16 668	16 735	16 807	16 847	17 634	18 421	18 653	18 984	19 319	19 484	19 982	102.6	
13	Адууны мах, ястай		кг	11 197	12 298	12 298	12 198	11 780	12 198	12 298	12 500	13 567	13 109	13 296	13 296	13 547	101.9	
14	Ямааны мах, ястай		кг	9 000	9 664	9 664	9 664	9 664	9 664	9 664	10 664	10 831	10 664	10 664	10 664	10 664	100.0	
15	Төмс, Монгол		кг	1 485	1 488	1 458	1 543	1 543	1 685	1 697	1 646	1 646	1 702	1 710	1 710	1 656	96.9	
16	Лууван, Монгол		кг	2 403	2 403	2 265	2 238	2 238	2 359	2 387	2 242	2 233	2 233	2 233	2 207	2 207	100.0	
17	Байцай, Монгол		кг	2 334	2 334	2 210	2 181	2 146	2 356	2 384	2 356	2 377	2 411	2 432	2 369	2 479	104.6	
18	Хүрэн манжин, Монгол		кг	3 386	3 386	3 386	3 531	3 531	3 521	3 558	3 558	3 558	3 526	3 526	3 526	3 468	98.4	
19	Сонгино, Монгол		кг	3 316	3 724	3 665	3 577	3 577	3 625	3 644	3 690	3 797	3 801	4 212	4 348	4 427	101.8	
20	Алим, Польш		кг	6 708	6 708	6 708	6 708	6 708	6 708	6 708	6 708	6 708	6 708	6 708	6 708	6 708	100.0	
21	Өндөг, Монгол		ширхэг	516	516	495	520	537	540	546	537	536	539	541	539	534	99.1	

Хавсралт 3. Хүнсний барааны дундаж үнийн зэрэгцүүлэлт 2016-2023 оны V сар

№	Бүтээгдэхүүний нэр		хэмжих нэгж	2016 V	2017 V	2018 V	2019 V	2020 V	2021 V	2022 V	2023 V.08	2023/2022	2023/2021	2023/2020	2023/2019	2023/2018	2023/2017
1	"Алтан тариа" гурил	дээд	кг	1 275	1 180	1 310	1 359	1 403	1 577	1 576	2 461	156.2	156.1	175.4	181.1	187.9	208.6
		1-р зэрэг	кг	1 065	970	1 065	1 056	1 157	1 371	1 371	2 101	153.3	153.3	181.6	199.0	197.3	216.6
2	"Алтан тариа" савласан гурил	дээдийн дээд	кг	1 590	1 570	1 640	1 739	2 147	2 229	2 484	3 430	138.1	153.9	159.8	197.2	209.2	218.5
		дээд	кг	1 300	1 220	1 345	1 373	1 427	1 614	1 600	2 602	162.6	161.2	182.4	189.5	193.5	213.3
		1-р зэрэг	кг	1 090	1 015	1 100	1 097	1 194	1 416	1 396	2 233	159.9	157.7	187.0	203.5	203.0	220.0
		2-р зэрэг	кг	845	795	870	869	928	990	1 063	1 468	138.1	148.3	158.2	169.0	168.8	184.7
3	Сүү	Сүү ХК 1л	литр	2 080	2 300	2 705	2 634	2 714	2 841	3 660	4 434	121.1	156.1	163.4	168.3	163.9	192.8
		Сүү ХК 0.5л	литр	925	1 010	1 120	1 107	1 207	1 325	1 795	2 232	124.4	168.5	184.9	201.6	199.3	221.0
		Задгай	литр	1 300	1 765	1 960	1 766	1 800	2 449	2 500	3 240	129.6	132.3	180.0	183.5	165.3	183.6
4	Тараг, Цэцгийтэй		литр	2 110	2 160	2 595	2 483	2 455	2 731	3 488	4 045	116.0	148.1	164.8	162.9	155.9	187.3
5	Талх	Атар	ширхэг	1 150	1 180	1 170	1 274	1 284	1 280	1 700	2 127	125.1	166.2	165.7	167.0	181.8	180.3
		Зууван чех	ширхэг	1 255	1 340	1 330	1 404	1 557	1 699	2 162	2 713	125.5	159.7	174.3	193.3	204.0	202.5
		Хар талх	300 гр		925	925	957	1 087	1 217	1 525	1 952	128.0	160.4	179.5	203.9	211.0	211.0
6	Будаа	цагаан	кг				3 509	3 642	3 671	4 770	4 575	95.9	124.6	125.6	130.4		
		шар	кг	1 695	1 780	1 740	1 931	2 791	2 418	2 923	3 202	109.6	132.4	114.7	165.8	184.0	179.9
7	Цэцгийн тос, "Сүү" ХК		200 гр	3 255		5 245	4 247	3 845	4 273	6 615	7 389	111.7	172.9	192.2	174.0	140.9	
8	Ургамлын тос, "Янта"		1 литр		3 405	3 590	3 510	3 510	4 339	6 833	7 998	117.0	184.3	227.9	227.9	222.8	234.9
9	Ногоон цай, Сtimo		90 гр		1 505	1 515	1 521	1 539	1 566	3 134	3 744	119.5	239.1	243.3	246.2	247.1	248.8
10	Элсэн чихэр		кг				2 745	2 747	2 765	3 651	3 734	102.3	135.1	135.9	136.0		
11	Хонины мах	ястай	кг	7 270	7 330	7 465	10 658	10 122	12 434	12 682	14 598	115.1	117.4	144.2	137.0	195.6	199.2
		цул	кг	7 945	7 415	7 600	11 831	10 293	12 535	12 672	15 368	121.3	122.6	149.3	129.9	202.2	207.3
12	Үхрийн мах	ястай	кг	8 590	8 280	8 435	11 912	11 914	13 931	15 205	17 919	117.8	128.6	150.4	150.4	212.4	216.4
		цул	кг	9 955	9 530	10 145	14 383	14 291	16 001	17 214	19 982	116.1	124.9	139.8	138.9	197.0	209.7
13	Адууны мах, ястай		кг	5 775	6 650	6 075	9 188	9 721	12 935	11 381	13 547	119.0	104.7	139.4	147.4	223.0	203.7
14	Ямааны мах, ястай		кг	5 350	5 235	5 065	8 800	8 099	9 987	9 698	10 664	110.0	106.8	131.7	121.2	210.5	203.7
15	Төмс, Монгол		кг	1 090	720	1 060	1 049	972	968	1 530	1 656	108.2	171.1	170.4	157.9	156.2	230.0
16	Лууван, Монгол		кг	2 025	895	1 660	1 562	1 813	1 610	3 714	2 207	59.4	137.1	121.7	141.3	133.0	246.6
17	Байцай, Монгол		кг	2 255	1 745	1 760	1 964	2 418	2 413	3 534	2 479	70.2	102.7	102.5	126.2	140.9	142.1
18	Хүрэн манжин, Монгол		кг		2 825	2 690	1 879	2 256	2 792	5 734	3 468	60.5	124.2	153.7	184.6	128.9	122.8
19	Сонгино, Монгол		кг	1 310	1 535	1 395	1 324	1 596	2 049	2 787	4 427	158.8	216.1	277.4	334.4	317.3	288.4
20	Алим, Польш		кг	4 010	4 200	4 170	4 183	4 239	5 422	8 041	6 708	83.4	123.7	158.2	160.4	160.9	159.7
21	Өндөг, Монгол		ширхэг	285	320	325	334	340	472	473	534	112.8	113.1	157.0	159.8	164.2	166.8

Хавсралт 4. Шатахуун, түлшний үнэ, ШТС-аар, 2023.V.08

№	Төрөл	хэмжих нэгж	Жаст ойл	Петровис	Магнай трейд	Сод монгол	Шунхлай	Юнигаз	дундаж үнэ
1	Аи-95	литр		3710	3710	3710	3710		3710
2	Аи-80	литр		2370		2315	2350		2345
3	Аи-92	литр	2350	2390	2390	2390	2390		2382
4	Дизель түлш	литр	3420	3490	3490	3490	3490		3476
5	Газ	литр						1790	1790

Хавсралт 5. Шатахууны үнийн зэрэгцүүлэлт 2023 оны II - V сар

№	Төрөл	хэмжих нэгж	23.II.06	23.II.13	23.II.27	23.III.06	23.III.13	23.III.20	23.III.27	23.IV.03	23.IV.10	23.IV.17	23.IV.24	23.V.01	23.V.08	<u>22.V.01</u> <u>23.V.08</u>
1	Аи-95	литр	3710	3710	3710	3710	3710	3710	3710	3710	3710	3710	3710	3710	3710	100.0
2	Аи-80	литр	2347	2347	2347	2347	2345	2345	2345	2345	2345	2345	2345	2345	2345	100.0
3	Аи-92	литр	2390	2390	2390	2390	2390	2390	2390	2390	2390	2390	2390	2382	2382	100.0
4	Дизель түлш	литр	3840	3840	3840	3840	3840	3840	3830	3730	3730	3730	3730	3476	3476	100.0
5	Газ	литр	1790	1790	1790	1790	1790	1790	1790	1790	1790	1790	1790	1790	1790	100.0

Хавсралт 6. Шатахууны үнэ өөрчлөгдсөн өдөр, 2022 он, 2023 он

№	Төрөл	хэмжих нэгж	2022 IV.27	2022 V.23	2022 VI.06	2022 VI.13	2022 VI.20	2022 VII.18	2022 VIII.22	2022 IX.26	2022 X.31	2022 XI.28	2022 XII.12	2023 I.09	2023 IV.03	2023 V.01
1	Аи-95	литр	3246	3246	3246	3456	3766	4210	3910	3910	3910	3910	3910	3760	3710	3710
2	Аи-80	литр	2370	2370	2370	2370	2370	2370	2370	2370	2347	2347	2347	2347	2345	2345
3	Аи-92	литр	2389	2390	2389	2389	2389	2389	2382	2390	2390	2390	2390	2390	2390	2382
4	Дизель түлш	литр	3380	3430	3455	3455	3730	4030	3720	3600	3748	3820	3846	3850	3730	3476
5	Газ	литр	1690	1690	1690	1690	1690	1790	1790	1790	1790	1790	1790	1790	1790	1790

Хавсралт 7. Түлшний дундаж үнэ, худалдаж буй байршлаар, 2023 V.08

№	Төрөл	хэмжих нэгж		Чингэлтэй	Сүхбаатар	Баянгол	Баянзүрх	Сонгино хайрхан	Дундаж үнэ
1	Түлшний мод	хар мод	6-7 кг 1 шуудай	6500	7000		7000	6000	6625
		нарс	6-7 кг 1 шуудай	6000	6000		6000	5500	5875
2	Сайжруулсан түлш	25 кг	1 шуудай	3750	3750		3750	3750	3750
3	Сайжруулсан түлш	1 тонн					150000	150000	150000

Нийслэлийн Статистикийн Газар

www.ubstat.mn