



НИЙСЛЭЛИЙН
СТАТИСТИКИЙН
ГАЗАР

7 ХОНОГИЙН ХҮНСНИЙ БАРАА, БҮТЭЭГДЭХҮҮНИЙ ҮНИЙН ТАНИЛЦУУЛГА



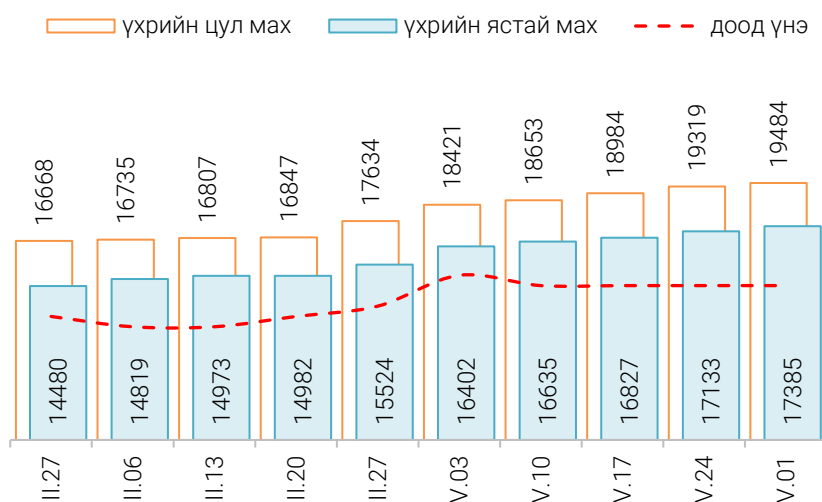
Хүнсний барааны үнийн 2023 оны V сарын 01-ны өдрийн ажиглалт

Нийслэлийн төвийн 6 дүүрэгт байрладаг 13 хүнсний зах, худалдааны төвд хийсэн 32 нэр төрлийн хүнсний бараа бүтээгдэхүүний үнийн 2023 оны 05 дугаар сарын I долоо хоногийн ажиглалтаар өмнөх долоо хоногтой харьцуулахад 23 нэрийн барааны үнэ (71.87%) **тогтвортой**, 3 нэрийн барааны үнэ (9.38%) **өссөн**, 6 нэрийн барааны үнэ (18.75%) **буурсан** байна. Үүнд:

↑ Үнэ өссөн	≈ Үнэ тогтвортой	↓ Үнэ буурсан
• Үхрийн мах, ястай	• "Алтан Тариа" задгай, гурил дээд	• Ургамлын тос, "Янта"
• Үхрийн мах, цул	• "Алтан Тариа" задгай, гурил I	• Хонины мах, ястай
• Сонгино, Монгол	• "Алтан Тариа" савласан, гурил дээдийн дээд	• Хонины мах, цул
	• "Алтан Тариа" савласан, гурил дээд	• Лууван, Монгол
	• "Алтан Тариа" савласан, гурил I	• Байцай, Монгол
	• "Алтан Тариа" савласан, гурил II	• Өндөг" Монгол
	• "Сүү" ХК савласан 1 л сүү	
	• "Сүү" ХК савласан, 0.5 л сүү	
	• Сүү задгай	
	• Тараг, Цөцгийтэй "Сүү" ХК	
	• Талх, "Атар"	
	• Талх, "Зууван чех"	
	• Талх, "Хөх тарианы хар"	
	• Цагаан будаа, "Заантай"	
	• Шар будаа	
	• Цөцгийн тос, "Сүү" ХК	
	• Ногоон цай, "Сtimo"	
	• Элсэн чихэр, "Заантай"	
	• Адууны мах, ястай	
	• Ямааны мах, ястай	
	• Төмс, Монгол	
	• Хүрэн манжин, Монгол	
	• Алим, "Польш"	

Махны дундаж үнэ

Зураг 1. Үхрийн нэг килограмм махны дундаж үнэ, төгрөг



Тус долоо хоногт үхрийн цул мах нэг килограмм нь дунджаар 19484 төгрөг, үхрийн ястай мах нэг килограмм нь дунджаар 17385 төгрөгийн үнэ ханштай байна. Өмнөх долоо хоногтой харьцуулахад Үхрийн ястай махны үнэ 1.47 хувиар, үхрийн цул махны үнэ 0.9 хувиар өссөн байна. Энэ долоо хоногт үхрийн ястай мах "Хүчит шонхор" захад хамгийн хямд буюу 14500 төгрөг, харин "Саруул" худалдааны төвд хамгийн өндөр үнэтэй буюу 19500 төгрөг байна. (Хавсралт - 2)

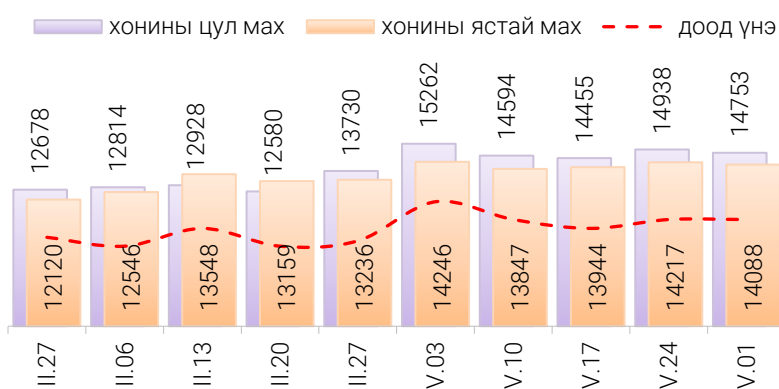
Хүснэгт 1. Нэг килограмм махны жижиглэн худалдах дундаж үнэ, төгрөг

Үхрийн ястай мах												
	I	II	III	IV	V	VI	VII	VIII	IX	X	XI	XII
2016	6 165	6 875	7 105	8 170	8 495	7 930	6 950	6 865	6 120	5 235	5 495	5 580
2017	6 775	7 405	7 785	7 985	8 230	7 905	7 725	7 375	7 250	6 945	6 710	6 505
2018	6 615	7 110	7 740	8 365	8 465	8 735	9 085	8 225	7 780	7 845	8 005	8 305
2019	8 875	8 925	9 390	9 635	10 960	11 700	12 280	11 540	11 375	10 950	10 090	9 755
2020	10 535	11 415	11 665	11 735	11 940	12 640	12 760	11 760	11 235	10 855	11 075	11 210
2021	11 615	12 605	12 670	13 850	13 960	14 770	14 800	13 700	13 420	13 280	13 345	13 495
2022	14 060	14 000	14 260	14 530	15 145	15 390	15 120	14 240	13 730	13 565	13 275	13 395
2023	13 520	14 245	14 955	16 750	17 385*							

Хонины ястай мах												
	I	II	III	IV	V	VI	VII	VIII	IX	X	XI	XII
2016	4 625	5 495	5 970	6 935	6 945	6 525	5 780	5 605	4 940	4 250	3 945	4 390
2017	5 650	6 030	6 675	7 080	7 235	6 700	6 575	6 395	6 210	5 760	5 380	5 140
2018	5 240	5 945	6 560	7 290	7 490	7 515	7 535	6 980	6 415	6 440	6 690	6 695
2019	7 170	7 340	7 945	8 710	9 820	10 430	10 045	9 700	9 640	9 095	7 710	7 635
2020	8 705	9 600	9 765	9 835	10 125	10 385	10 650	9 870	9 170	8 715	8 635	8 580
2021	9 040	10 460	10 705	12 320	12 390	12 695	12 440	11 380	10 975	11 005	10 775	10 850
2022	11 485	11 940	12 585	12 620	12 705	12 805	12 360	11 530	11 025	10 270	9 805	9 920
2023	10 440	11 350	12 680	14 065	14 088*							

*I долоо хоногийн ажиглалтаар

Зураг 2. Хонины нэг килограмм махны дундаж үнэ, төгрөг



Өмнөх долоо хоногтой харьцуулахад хонины ястай махны үнэ 0.9 хувиар, хонины цул махны үнэ 1.2 хувиар тус тус буурсан байна. Энэ долоо хоногийн ажиглалтаар хонины ястай мах “Хархорин” Худалдааны төвд хамгийн хямд буюу 11000 төгрөгөөр, харин “Саруул” худалдааны төвд хамгийн өндөр үнэтэй буюу 17800 төгрөгөөр худалдаалж байна. (хавсралт-2)

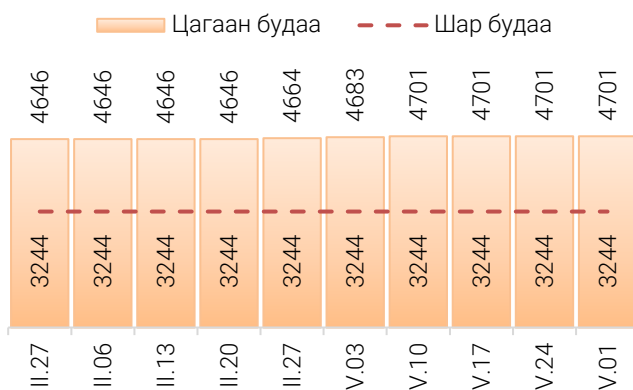
Гурилын үнэ

Нийслэлийн хүнсний томоохон зах, дэлгүүрт “Алтан тариа” нэрийн савласан нэг кг гурилын үнэ дээд зэрэг нь 2400-2900 төгрөг, 1-р зэргийнх 2100-2500 төгрөг, 2-р зэргийнх 1249-1800 төгрөг байна.


Худалдан авагч олон байдаг “Хүчит шонхор”, “Таван эрдэнэ”, “Бөмбөгөр”, “Баянзүрх”, “Хархорин”, “Барс” хүнсний захуудад задгайгаар буюу шуудайгаар худалдаж буй нэг кг дээд зэргийн “Алтан тариа” нэрийн гурилын үнэ 2200-2400 төгрөг, 1-р зэргийн гурил 1920-2100 төгрөгөөр тус тус зарагдаж байна. (хавсралт-1)



Зураг 3. Нэг килограмм будааны үнэ, төгрөг



Зураг 4. Нэг килограмм савласан гурилын үнэ, төгрөг

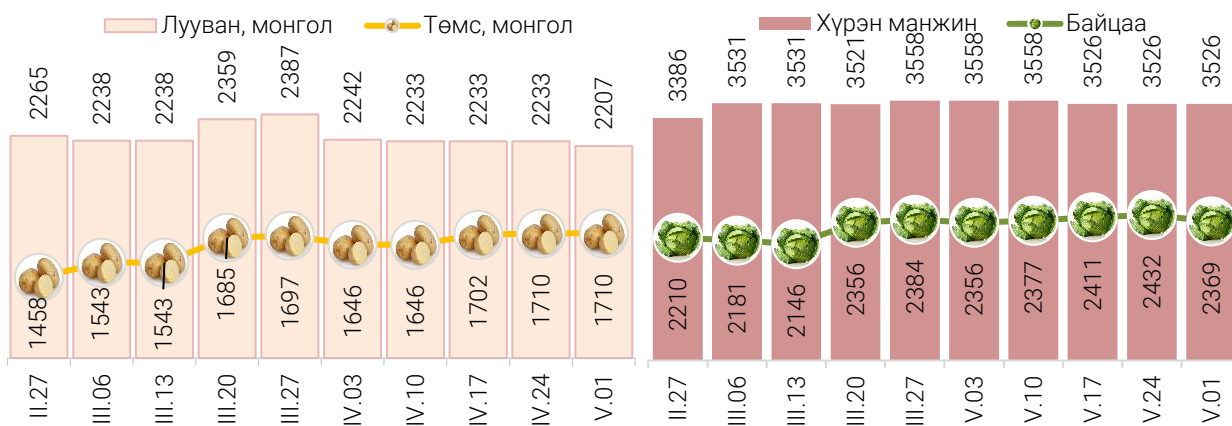


“Атар” талх хүнсний зах, дэлгүүрт 2060-2200 төгрөгийн үнэтэй байна. “M-Mart” Супермаркет “Атар” талхыг хамгийн хямд буюу 2060 төгрөгөөр, харин “Сансар” супермаркет, “Саруул” Худалдааны төв, “Оргил” супермаркетэд 2200 төгрөгөөр худалдаалж байна. (хавсралт-1)

Хүнсний ногооны үнэ

Өмнөх долоо хоногтой харьцуулахад Монгол төмсний үнэ тогтмол байсан бөгөөд 1710 төгрөг, монгол луувангийн үнэ 1.2 хувиар буурч 2207 төгрөг, Монгол байцааны үнэ 2.6 хувиар буурч 2369 төгрөг, Хүрэн манжингийн үнэ тогтмол байсан ба 3526 төгрөг, монгол сонгино үнэ 3.2 хувиар өсч 4348 төгрөгөөр тус тус худалдаалагдаж байна. (Хавсралт-2)

Зураг 5. Нэг килограмм хүнсний ногооны дундаж үнэ, төгрөг



Хэрэглээний үнийн ажиглалтын хавсралт хүснэгт:

Хавсралт 1. Хүнсний барааны үнийн ажиглалт, хүнсний зах, худалдааны төвөөр, 2023 V.01

Хавсралт 2. Хүнсний барааны дундаж үнийн зэрэгцүүлэлт, 2023 оны I - V сар

Хавсралт 3. Хүнсний барааны дундаж үнийн зэрэгцүүлэлт, 2016-2023 оны V сар

Хавсралт 4. Шатахуун, түлшний үнэ, ШТС-аар, 2023 V.01

Хавсралт 5. Шатахууны үнийн зэрэгцүүлэлт, 2023 оны I - V сар

Хавсралт 6. Шатахууны үнэ өөрчлөгдсөн өдөр, 2022 он, 2023 он

Хавсралт 7. Түлшний дундаж үнэ, худалдаж буй байршлаар, 2023 V.01

ХҮНСНИЙ БАРААНЫ ҮНИЙН АЖИГЛАЛТ

/ХҮНСНИЙ БҮТЭЭГДЭХҮҮН,
ХҮНСНИЙ ЗАХ,
ХУДАЛДААНЫ ТӨВ,
МЭДЭЭЛЭЛ ХЭРЭГЛЭГЧ/

13 ХҮНСНИЙ ЗАХ, ХУДАЛДААНЫ ТӨВ,



21 НЭР ТӨРЛИЙН ХҮНСНИЙ БҮТЭЭГДЭХҮҮН

“Алтан тариа” задгай гурил
“Алтан тариа” савалсан гурил
Сүү
Тараг, цөцгийтэй
Талх
Будаа
Цөцгийн тос
Ургамлын тос

Ногоон цай “Сtimo”
Элсэн чихэр
Хонины мах
Үхрийн мах
Адууны мах
Ямааны мах
Төмс, лууван, байцай
Хүрэн манжин, сонгино
Алим, өндөг



МЭДЭЭЛЭЛ ТАРХААЛТ /7 ХОНОГ БҮРИЙН ДАВАА ГАРАГ БҮР/



Хавсралт 1. Хүнсний барааны үнийн ажиглалт, хүнсний зах, худалдааны төвөөр, 2023.V.01

№	Бүтээгдэхүүний нэр	хэмжих нэгж	Баянзүрх зах	Сансар Супер-маркет	Хүчит шонхор зах	Бөмбөгөр ХТ	Саруул зах	Барс ХТ	Таван эрдэнэ зах	Хархорин зах	Номин Супер-маркет	М-Март	Оргил Супер-маркет	Е Март	Их наяд ХТ	Дундаж үнэ	
1	"Алтан тариа" гурил	дээд	кг	2 200	2 550	2 320	2 400	2 900	2 300	2 400	2 300	2 549	2 659	2 550	2 550	2 400	2 461
		1-р зэрэг	кг	2 100	2 195	1 920	2 000	2 500	1 920	2 000	1 920	2 195	2 304	2 206	2 195	1 950	2 101
2	"Алтан тариа" савласан гурил	дээдийн дээд	кг	3 500	3 400	3 500	3 300	3 500	3 200	3 500	3 500	3 399	3 540	3 400	3 400	3 500	3 432
		дээд	кг	2 600	2 580	2 500	2 400	2 900	2 500	2 600	2 600	2 569	2 680	2 580	2 580	2 800	2 604
		1-р зэрэг	кг	2 200	2 220	2 200	2 100	2 500	2 200	2 200	2 300	2 219	2 320	2 220	2 220	2 400	2 252
		2-р зэрэг	кг	1 800	1 250	1 800	1 600	1 500	1 500	1 600	1 600	1 249	1 320	1 250	1 250	1 800	1 487
3	Сүү	Сүү ХК 1л	литр	4 400	4 500	4 500	4 500	4 300	4 200	4 200	4 400	4 499	4 500	4 500	4 500	4 600	4 429
		Сүү ХК 0.5л	литр	2 200	2 300	2 200	2 200	2 200	2 100	2 200	2 300	2 299	2 300	2 300	2 300	2 300	2 245
		Задгай	литр	3 500				3 000		3 000	3 500						3 240
4	Тараг, Цөцгийтэй	литр	4 100	4 100	4 000	4 000	3 800	3 900	4 200	4 000	4 099	4 100	4 100	4 100	4 100	4 045	
5	Талх	Атар	ширхэг	2 100	2 200	2 100	2 100	2 200	2 100	2 200	2 100	2 079	2 060	2 200	2 190	2 100	2 132
		Зууван чех	ширхэг	2 600		2 600	2 600		2 600	2 800		2 789	2 890	2 760	2 800		2 713
		Хар талх	300 гр	2 000	1 980	2 000	1 800	1 800	2 000	2 000	1 800	1 779	2 000	1 980	2 060	2 000	1 936
6	Будаа	цагаан	кг	4 500	5 550	4 200	4 200	5 000	3 500	5 000	4 000	5 479	5 360	5 470			4 701
		шар	кг	3 000		3 000	2 500		3 000	3 500	3 500	4 939				3 000	3 244
7	Цөцгийн тос, "Сүү" ХК	200 гр	7 200	7 400	8 000	7 500	7 000	7 200	7 500	7 200	7 399	7 400	7 400	7 400	7 500	7 389	
8	Ургамлын тос, "Янта"	1 литр	7 500	9 440	7 500	7 500	8 500	7 000	8 000	6 500	9 189	9 760	9 120	9 580	8 500	8 250	
9	Ногоон цай, Сtimo	90 гр	4 000	3 730	3 800			3 800		4 000	3 749	3 670		3 300	4 100	3 788	
10	Элсэн чихэр	кг	3 500	4 880	3 500	3 000		3 500	3 500	3 300	4 674	4 900			3 500	3 771	
11	Хонины мах	ястай	кг	13 000		11 500	13 500	17 800	15 500	15 800	11 000	12 599	14 800	12 500	15 480	17 500	14 088
		цул	кг	13 500		12 000			15 500	15 800	13 800	14 499	15 800	13 500	16 480	17 500	14 753
12	Үхрийн мах	ястай	кг	17 500		14 500	17 000	19 500	17 500	18 800	15 000	17 499			17 800	19 500	17 385
		цул	кг	18 500	19 900	17 000	19 500	22 000	18 500	21 500	18 000	19 499	21 800	17 500	19 900	20 500	19 484
13	Адууны мах, ястай	кг	13 500		12 000	14 000		14 000	14 500	12 000						13 296	
14	Ямааны мах, ястай	кг	11 000		10 500					10 500						10 664	
15	Төмс, Монгол	кг	2 000	1 780	1 500	1 600	1 800	1 800	1 800	1 500	1 489	1 950	1 650	1 490	2 000	1 710	
16	Лууван, Монгол	кг	2 500	1 590	2 500	2 500	3 000	2 000	2 500	2 500	1 999	2 200	1 600	1 800	2 500	2 207	
17	Байцай, Монгол	кг	2 500	1 790	2 500	2 500	3 000	2 500	2 800	2 500	2 399	2 400	1 850	1 580	3 000	2 369	
18	Хүрэн манжин, Монгол	кг	4 000	3 000	4 000	4 000	4 500	3 500	4 000	3 500	2 799	3 500	2 800	2 800	4 000	3 526	
19	Сонгино, Монгол	кг	4 500	3 400	4 500	5 000	5 000	4 500	5 500	5 000	3 799	4 500	3 300	3 300	5 000	4 348	
20	Алим, Польш	кг	6 500		7 000	7 000		6 000	6 500	6 000		8 200				6 708	
21	Өндөг, Монгол	ширхэг	520	584	500	500	550	470	570	520	587	580	540	545	550	539	

* Үнийн ажиглалт хийх өдөр тухайн захад тухайн бараа байхгүй байсан бөгөөд өмнөх 7 хоногийн үнээр оруулсан.

Хавсралт 2. Хүнсний барааны дундаж үнийн зэрэгцүүлэлт 2023 оны I - V сар

№	Бүтээгдэхүүний нэр		хэмжих нэгж	2023 I.30	2023 II.06	2023 II.13	2023 II.27	2023 III.06	2023 III.13	2023 III.20	2023 III.27	2023 IV.03	2023 IV.10	2023 IV.17	2023 IV.24	2023 V.01	<u>22.IV.24</u> <u>23.V.01</u>		
1	"Алтан тариа" гурил	дээд	кг	2 450	2 450	2 440	2 440	2 449	2 449	2 449	2 457	2 457	2 461	2 461	2 461	2 461	100.0		
		1-р зэрэг	кг	2 062	2 062	2 055	2 055	2 072	2 085	2 085	2 093	2 093	2 101	2 101	2 101	2 101	2 101	100.0	
2	"Алтан тариа" савласан гурил	дээдийн дээд	кг	3 432	3 432	3 432	3 432	3 432	3 432	3 432	3 432	3 432	3 432	3 432	3 432	3 432	3 432	100.0	
		дээд	кг	2 582	2 589	2 579	2 579	2 604	2 604	2 604	2 604	2 604	2 604	2 604	2 604	2 604	2 604	100.0	
		1-р зэрэг	кг	2 187	2 194	2 194	2 194	2 224	2 240	2 240	2 240	2 248	2 252	2 252	2 252	2 252	2 252	2 252	100.0
		2-р зэрэг	кг	1 479	1 463	1 463	1 463	1 463	1 463	1 463	1 463	1 470	1 470	1 487	1 487	1 487	1 487	1 487	100.0
3	Сүү	Сүү ХК 1л	литр	3 960	4 429	4 429	4 429	4 429	4 429	4 429	4 429	4 429	4 429	4 429	4 429	4 429	4 429	100.0	
		Сүү ХК 0.5л	литр	2 037	2 245	2 245	2 245	2 245	2 245	2 245	2 245	2 245	2 245	2 245	2 245	2 245	2 245	100.0	
		Задгай	литр	3 347	3 429	3 429	3 429	3 429	3 347	3 347	3 293	3 293	3 240	3 240	3 240	3 240	3 240	100.0	
4	Тараг, Цөцгийтэй		литр	3 687	3 950	3 950	3 950	3 950	3 950	3 950	4 045	4 045	4 045	4 045	4 045	4 045	100.0		
5	Талх	Атар	ширхэг	2 132	2 132	2 132	2 132	2 132	2 132	2 132	2 132	2 132	2 132	2 132	2 132	2 132	2 132	100.0	
		Зууван чех	ширхэг	2 462	2 462	2 462	2 462	2 462	2 462	2 462	2 462	2 462	2 462	2 462	2 677	2 713	2 713	100.0	
		Хар талх	300 гр	1 790	1 790	1 790	1 790	1 790	1 790	1 790	1 790	1 790	1 790	1 790	1 872	1 936	1 936	100.0	
6	Будаа	цагаан	кг	4 646	4 646	4 646	4 646	4 646	4 646	4 646	4 664	4 683	4 701	4 701	4 701	4 701	4 701	100.0	
		шар	кг	3 244	3 244	3 244	3 244	3 244	3 244	3 244	3 244	3 244	3 244	3 244	3 244	3 244	3 244	3 244	100.0
7	Цөцгийн тос, "Сүү" ХК		200 гр	7 389	7 389	7 389	7 389	7 389	7 389	7 389	7 389	7 389	7 389	7 389	7 389	7 389	7 389	100.0	
8	Ургамлын тос, "Янта"		1 литр	8 494	8 446	8 448	8 328	8 179	8 179	8 179	8 201	8 201	8 201	8 304	8 298	8 250		99.4	
9	Ногоон цай, Сtimo		90 гр	3 788	3 788	3 788	3 788	3 788	3 788	3 788	3 788	3 788	3 788	3 788	3 788	3 788	3 788	100.0	
10	Элсэн чихэр		кг	3 771	3 771	3 771	3 771	3 771	3 771	3 771	3 771	3 771	3 771	3 771	3 771	3 771	3 771	100.0	
11	Хонины мах	ястай	кг	10 986	11 229	11 834	12 120	12 546	12 928	12 580	13 236	14 246	13 847	13 944	14 217	14 088		99.1	
		цул	кг	11 632	12 073	12 501	12 678	12 814	13 548	13 159	13 730	15 262	14 594	14 455	14 938	14 753		98.8	
12	Үхрийн мах	ястай	кг	13 967	14 289	14 480	14 480	14 819	14 973	14 982	15 524	16 402	16 635	16 827	17 133	17 385		101.5	
		цул	кг	16 014	16 474	16 668	16 668	16 735	16 807	16 847	17 634	18 421	18 653	18 984	19 319	19 484		100.9	
13	Адууны мах, ястай		кг	10 889	11 197	12 298	12 298	12 198	11 780	12 198	12 298	12 500	13 567	13 109	13 296	13 296		100.0	
14	Ямааны мах, ястай		кг	8 830	9 000	9 664	9 664	9 664	9 664	9 664	9 664	10 664	10 831	10 664	10 664	10 664		100.0	
15	Төмс, Монгол		кг	1 463	1 485	1 488	1 458	1 543	1 543	1 685	1 697	1 646	1 646	1 702	1 710	1 710		100.0	
16	Лууван, Монгол		кг	2 373	2 403	2 403	2 265	2 238	2 238	2 359	2 387	2 242	2 233	2 233	2 233	2 207		98.8	
17	Байцай, Монгол		кг	2 466	2 334	2 334	2 210	2 181	2 146	2 356	2 384	2 356	2 377	2 411	2 432	2 369		97.4	
18	Хүрэн манжин, Монгол		кг	3 386	3 386	3 386	3 386	3 531	3 531	3 521	3 558	3 558	3 558	3 526	3 526	3 526		100.0	
19	Сонгино, Монгол		кг	3 285	3 316	3 724	3 665	3 577	3 577	3 625	3 644	3 690	3 797	3 801	4 212	4 348		103.2	
20	Алим, Польш		кг	6 708	6 708	6 708	6 708	6 708	6 708	6 708	6 708	6 708	6 708	6 708	6 708	6 708		100.0	
21	Өндөг, Монгол		ширхэг	517	516	516	495	520	537	540	546	537	536	539	541	539		99.5	

Хавсралт 3. Хүнсний барааны дундаж үнийн зэрэгцүүлэлт 2016-2023 оны V сар

№	Бүтээгдэхүүний нэр		хэмжих нэгж	2016 V	2017 V	2018 V	2019 V	2020 V	2021 V	2022 V	2023 V.01	2023/ 2022	2023/2021	2023/2020	2022/2019	2022/2018	2022/2017
1	"Алтан тариа" гурил	дээд	кг	1 275	1 205	1 310	1 347	1 416	1 577	1 579	2 461	155.9	156.1	173.8	182.7	187.9	204.3
		1-р зэрэг	кг	1 065	980	1 065	1 061	1 167	1 371	1 377	2 101	152.6	153.3	180.1	198.1	197.3	214.4
2	"Алтан тариа" савласан гурил	дээдийн дээд	кг	1 590	1 575	1 640	1 795	2 147	2 229	2 484	3 432	138.2	154.0	159.9	191.2	209.3	217.9
		дээд	кг	1 300	1 220	1 345	1 375	1 457	1 614	1 600	2 604	162.7	161.3	178.7	189.4	193.6	213.4
		1-р зэрэг	кг	1 090	1 015	1 100	1 087	1 203	1 416	1 396	2 252	161.3	159.0	187.2	207.1	204.7	221.8
		2-р зэрэг	кг	845	800	870	865	928	990	1 063	1 487	139.8	150.2	160.2	171.9	170.9	185.8
3	Сүү	Сүү ХК 1л	литр	2 080	2 315	2 710	2 642	2 714	2 841	3 660	4 429	121.0	155.9	163.2	167.6	163.4	191.3
		Сүү ХК 0.5л	литр	925	1 010	1 120	1 117	1 207	1 325	1 787	2 245	125.6	169.4	186.0	201.0	200.5	222.3
		Задгай	литр	1 300	1 735	1 960	1 766	1 897	2 449	2 500	3 240	129.6	132.3	170.8	183.5	165.3	186.8
4	Тараг, Цөцгийтэй		литр	2 110	2 160	2 595	2 571	2 464	2 731	3 488	4 045	116.0	148.1	164.2	157.3	155.9	187.3
5	Талх	Атар	ширхэг	1 150	1 180	1 170	1 251	1 284	1 280	1 696	2 132	125.7	166.6	166.1	170.5	182.3	180.7
		Зууван чех	ширхэг	1 255	1 355	1 330	1 385	1 557	1 699	2 162	2 713	125.5	159.7	174.3	195.9	204.0	200.2
		Хар талх	300 гр		940	925	957	1 087	1 217	1 525	1 936	126.9	159.1	178.1	202.3	209.3	205.9
6	Будаа	цагаан	кг				3 491	3 642	3 671	4 770	4 701	98.6	128.1	129.1	134.7		
		шар	кг	1 695	1 780	1 740	1 931	2 836	2 418	2 923	3 244	111.0	134.1	114.4	168.0	186.4	182.2
7	Цөцгийн тос, "Сүү" ХК		200 гр	3 255		5 235	4 247	3 845	4 273	6 596	7 389	112.0	172.9	192.2	174.0	141.1	
8	Ургамлын тос, "Янта"		1 литр		3 435	3 590	3 510	3 520	4 288	6 833	8 250	120.7	192.4	234.4	235.1	229.8	240.2
9	Ногоон цай, Сtimo		90 гр		1 495	1 515	1 521	1 539	1 566	2 642	3 788	143.4	241.9	246.1	249.0	250.0	253.4
10	Элсэн чихэр		кг				2 756	2 706	2 765	3 651	3 771	103.3	136.4	139.3	136.8		
11	Хонины мах	ястай	кг	7 500	7 255	7 510	8 753	10 091	12 460	12 485	14 088	112.8	113.1	139.6	160.9	187.6	194.2
		цул	кг	8 025	7 410	7 500	8 993	10 221	12 535	12 985	14 753	113.6	117.7	144.3	164.0	196.7	199.1
12	Үхрийн мах	ястай	кг	8 730	8 210	8 480	9 599	11 847	13 957	15 068	17 385	115.4	124.6	146.7	181.1	205.0	211.7
		цул	кг	10 030	9 480	10 275	11 614	14 523	15 964	17 212	19 484	113.2	122.1	134.2	167.8	189.6	205.5
13	Адууны мах, ястай		кг	5 650	6 450	6 075	6 745	9 129	13 104	10 823	13 296	122.8	101.5	145.6	197.1	218.9	206.1
14	Ямааны мах, ястай		кг	5 425	5 135	5 000	6 399	7 500	9 987	9 850	10 664	108.3	106.8	142.2	166.7	213.3	207.7
15	Төмс, Монгол		кг	1 090	675	1 055	1 031	972	968	1 530	1 710	111.7	176.6	175.9	165.8	162.1	253.3
16	Лууван, Монгол		кг	1 975	910	1 575	1 474	1 813	1 593	3 807	2 207	58.0	138.6	121.7	149.7	140.1	242.5
17	Байцай, Монгол		кг	2 235	1 810	1 670	1 636	2 418	2 376	3 581	2 369	66.2	99.7	98.0	144.8	141.9	130.9
18	Хүрэн манжин, Монгол		кг		2 050	2 635	1 854	2 256	2 746	5 769	3 526	61.1	128.4	156.3	190.2	133.8	172.0
19	Сонгино, Монгол		кг	1 310	1 520	1 395	1 259	1 596	2 069	2 787	4 348	156.0	210.1	272.4	345.3	311.7	286.0
20	Алим, Польш		кг	4 035	4 300	4 140	4 183	4 239	5 206	8 041	6 708	83.4	128.9	158.2	160.4	162.0	156.0
21	Өндөг, Монгол		ширхэг	285	330	320	334	342	466	475	539	113.4	115.6	157.5	161.2	168.3	163.2

Хавсралт 4. Шатахуун, түлшний үнэ, ШТС-аар, 2023.V.01

№	Төрөл	хэмжих нэгж	Жаст ойл	Петровис	Магнай трейд	Сод монгол	Шунхлай	Юнигаз	дундаж үнэ
1	Аи-95	литр		3710	3710	3710	3710		3710
2	Аи-80	литр		2370		2315	2350		2345
3	Аи-92	литр	2350	2390	2390	2390	2390		2382
4	Дизель түлш	литр	3420	3490	3490	3490	3490		3476
5	Газ	литр						1790	1790

Хавсралт 5. Шатахууны үнийн зэрэгцүүлэлт 2023 оны I - IV сар

№	Төрөл	хэмжих нэгж	23.I.30	23.II.06	23.II.13	23.II.27	23.III.06	23.III.13	23.III.20	23.III.27	23.IV.03	23.IV.10	23.IV.17	23.IV.24	23.V.01	22.IV.24 23.V.01
1	Аи-95	литр	3710	3710	3710	3710	3710	3710	3710	3710	3710	3710	3710	3710	3710	100.0
2	Аи-80	литр	2347	2347	2347	2347	2347	2345	2345	2345	2345	2345	2345	2345	2345	100.0
3	Аи-92	литр	2390	2390	2390	2390	2390	2390	2390	2390	2390	2390	2390	2390	2382	99.7
4	Дизель түлш	литр	3850	3840	3840	3840	3840	3840	3840	3830	3730	3730	3730	3730	3476	93.2
5	Газ	литр	1790	1790	1790	1790	1790	1790	1790	1790	1790	1790	1790	1790	1790	100.0

Хавсралт 6. Шатахууны үнэ өөрчлөгдсөн өдөр, 2022 он, 2023 он

№	Төрөл	хэмжих нэгж	2022 IV.27	2022 V.23	2022 VI.06	2022 VI.13	2022 VI.20	2022 VII.18	2022 VIII.22	2022 IX.26	2022 X.31	2022 XI.28	2022 XII.12	2023 I.09	2023 IV.03	2023 V.01
1	Аи-95	литр	3246	3246	3246	3456	3766	4210	3910	3910	3910	3910	3910	3760	3710	3710
2	Аи-80	литр	2370	2370	2370	2370	2370	2370	2370	2370	2347	2347	2347	2347	2345	2345
3	Аи-92	литр	2389	2390	2389	2389	2389	2389	2382	2390	2390	2390	2390	2390	2390	2382
4	Дизель түлш	литр	3380	3430	3455	3455	3730	4030	3720	3600	3748	3820	3846	3850	3730	3476
5	Газ	литр	1690	1690	1690	1690	1690	1790	1790	1790	1790	1790	1790	1790	1790	1790

Хавсралт 7. Түлшний дундаж үнэ, худалдаж буй байршлаар, 2023 V.01

№	Төрөл		хэмжих нэгж		Чингэлтэй	Сүхбаатар	Баянгол	Баянзүрх	Сонгино хайрхан	Дундаж үнэ
1	Түлшний мод	хар мод	6-7 кг	1 шуудай	6500	7000		7000	6000	6625
		нарс	6-7 кг	1 шуудай	6000	6000		6000	5500	5875
2	Сайжруулсан түлш		25 кг	1 шуудай	3750	3750		3750	3750	3750
3	Сайжруулсан түлш		1 тонн					150000	150000	150000

Нийслэлийн Статистикийн Газар

www.ubstat.mn