



НИЙСЛЭЛИЙН  
СТАТИСТИКИЙН  
ГАЗАР

# 7 ХОНОГИЙН ХҮНСНИЙ БАРАА, БҮТЭЭГДЭХҮҮНИЙ ҮНИЙН ТАНИЛЦУУЛГА



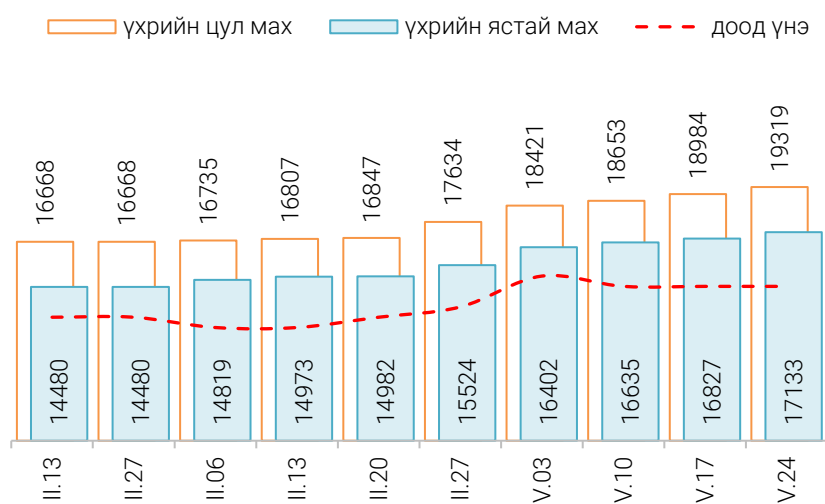
Хүнсний барааны үнийн 2023 оны IV сарын 24-ны өдрийн ажиглалт

Нийслэлийн төвийн 6 дүүрэгт байрладаг 13 хүнсний зах, худалдааны төвд хийсэн 32 нэр төрлийн хүнсний бараа бүтээгдэхүүний үнийн 2023 оны 04 дүгээр сарын IV долоо хоногийн ажиглалтаар өмнөх долоо хоногтой харьцуулахад 20 нэрийн барааны үнэ (62.5%) **тогтвортой**, 11 нэрийн барааны үнэ (34.37%) **өссөн**, 1 нэрийн барааны үнэ (3.13%) **буурсан** байна. Үүнд:

↑ Үнэ өссөн	≈ Үнэ тогтвортой	↓ Үнэ буурсан
• Талх, "Зууван чех"	• "Алтан Тариа" задгай, гурил дээд	• Ургамлын тос, "Янта"
• Талх, "Хөх тарианы хар"	• "Алтан Тариа" задгай, гурил I	
• Хонины мах, ястай	• "Алтан Тариа" савласан, гурил дээдийн дээд	
• Хонины мах, цул	• "Алтан Тариа" савласан, гурил дээд	
• Үхрийн мах, ястай	• "Алтан Тариа" савласан, гурил I	
• Үхрийн мах, цул	• "Алтан Тариа" савласан, гурил II	
• Адууны мах, ястай	• "Сүү" ХК савласан 1 л сүү	
• Төмс, Монгол	• "Сүү" ХК савласан, 0.5 л сүү	
• Байцай, Монгол	• Сүү задгай	
• Сонгино, Монгол	• Тараг, Цөцгийтэй "Сүү" ХК	
• Өндөг" Монгол	• Талх, "Атар"	
	• Цагаан будаа, "Заантай"	
	• Шар будаа	
	• Цөцгийн тос, "Сүү" ХК	
	• Ногоон цай, "Сtimo"	
	• Элсэн чихэр, "Заантай"	
	• Ямааны мах, ястай	
	• Лууван, Монгол	
	• Хүрэн манжин, Монгол	
	• Алим, "Польш"	

Махны дундаж үнэ

Зураг 1. Үхрийн нэг килограмм махны дундаж үнэ, төгрөг



Тус долоо хоногт үхрийн цул мах нэг килограмм нь дунджаар 19319 төгрөг, үхрийн ястай мах нэг килограмм нь дунджаар 17133 төгрөгийн үнэ ханштай байна. Өмнөх долоо хоногтой харьцуулахад Үхрийн ястай махны үнэ 1.82 хувиар, үхрийн цул махны үнэ 1.8 хувиар өссөн байна. Энэ долоо хоногт үхрийн ястай мах "Хархорин" "Хүчит шонхор" "Хархорин" захад хамгийн хямд буюу 14500 төгрөг, харин "Саруул" худалдааны төвүүдэд хамгийн өндөр үнэтэй буюу 19500 төгрөг байна.

Хүснэгт 1. Нэг килограмм махны жижиглэн худалдах дундаж үнэ, төгрөг

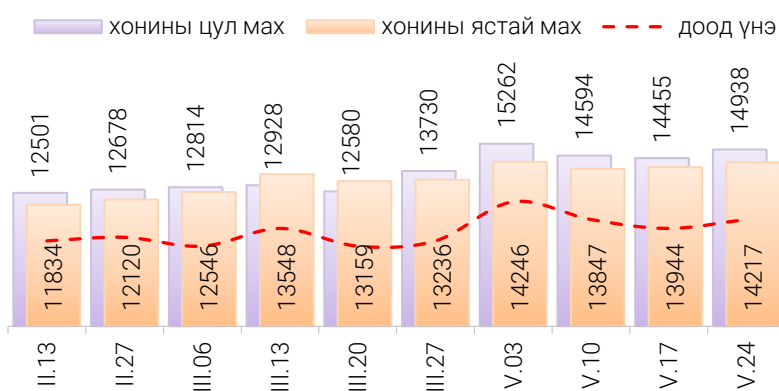
Үхрийн ястай мах												
	I	II	III	IV	V	VI	VII	VIII	IX	X	XI	XII
2016	6 165	6 875	7 105	8 170	8 495	7 930	6 950	6 865	6 120	5 235	5 495	5 580
2017	6 775	7 405	7 785	7 985	8 230	7 905	7 725	7 375	7 250	6 945	6 710	6 505
2018	6 615	7 110	7 740	8 365	8 465	8 735	9 085	8 225	7 780	7 845	8 005	8 305
2019	8 875	8 925	9 390	9 635	10 960	11 700	12 280	11 540	11 375	10 950	10 090	9 755
2020	10 535	11 415	11 665	11 735	11 940	12 640	12 760	11 760	11 235	10 855	11 075	11 210
2021	11 615	12 605	12 670	13 850	13 960	14 770	14 800	13 700	13 420	13 280	13 345	13 495
2022	14 060	14 000	14 260	14 530	15 145	15 390	15 120	14 240	13 730	13 565	13 275	13 395
2023	13 520	14 245	14 955	<b>17 133*</b>								

Хонины ястай мах												
	I	II	III	IV	V	VI	VII	VIII	IX	X	XI	XII
2016	4 625	5 495	5 970	6 935	6 945	6 525	5 780	5 605	4 940	4 250	3 945	4 390
2017	5 650	6 030	6 675	7 080	7 235	6 700	6 575	6 395	6 210	5 760	5 380	5 140
2018	5 240	5 945	6 560	7 290	7 490	7 515	7 535	6 980	6 415	6 440	6 690	6 695
2019	7 170	7 340	7 945	8 710	9 820	10 430	10 045	9 700	9 640	9 095	7 710	7 635
2020	8 705	9 600	9 765	9 835	10 125	10 385	10 650	9 870	9 170	8 715	8 635	8 580
2021	9 040	10 460	10 705	12 320	12 390	12 695	12 440	11 380	10 975	11 005	10 775	10 850
2022	11 485	11 940	12 585	12 620	12 705	12 805	12 360	11 530	11 025	10 270	9 805	9 920
2023	10 440	11 350	12 680	<b>14 217*</b>								

\*IV долоо хоногийн ажиглалтаар

Зураг 2. Хонины нэг килограмм махны дундаж үнэ, төгрөг



Өмнөх долоо хоногтой харьцуулахад хонины ястай махны үнэ 2.0 хувиар, хонины цул махны үнэ 3.3 хувиар тус тус өссөн байна. Энэ долоо хоногийн ажиглалтаар хонины ястай мах “Хархорин” Худалдааны төвүүдэд хамгийн хямд буюу 11000 төгрөгөөр, харин “Саруул” Худалдааны төвд хамгийн өндөр үнэтэй буюу 17800 төгрөгөөр худалдаалж байна.

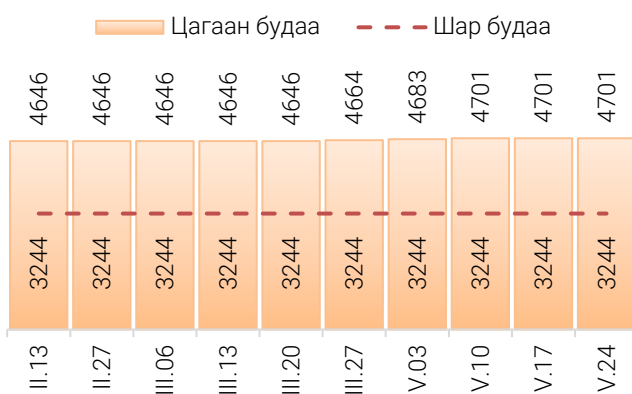
Гурилын үнэ

Нийслэлийн хүнсний томоохон зах, дэлгүүрт “Алтан тариа” нэрийн савласан нэг кг гурилын үнэ дээд зэрэг нь 2400-2900 төгрөг, 1-р зэргийнх 2100-2500 төгрөг, 2-р зэргийнх 1249-1800 төгрөг байна.

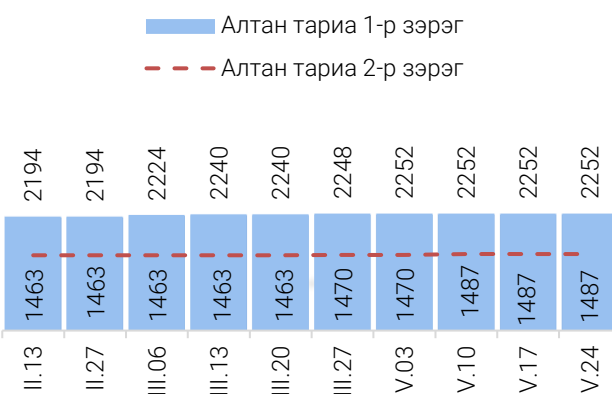
Худалдан авагч олон байдаг “Хүчит шонхор”, “Таван эрдэнэ”, “Бөмбөгөр”, “Баянзүрх”, “Хархорин”, “Барс” хүнсний захуудад задгайгаар буюу шуудайгаар худалдаж буй нэг кг дээд зэргийн “Алтан тариа” нэрийн гурилын үнэ 2200-2400 төгрөг, 1-р зэргийн гурил 1920-2100 төгрөгөөр тус тус зарагдаж байна.



Зураг 3. Нэг килограмм будааны үнэ, төгрөг



Зураг 4. Нэг килограмм савласан гурилын үнэ, төгрөг

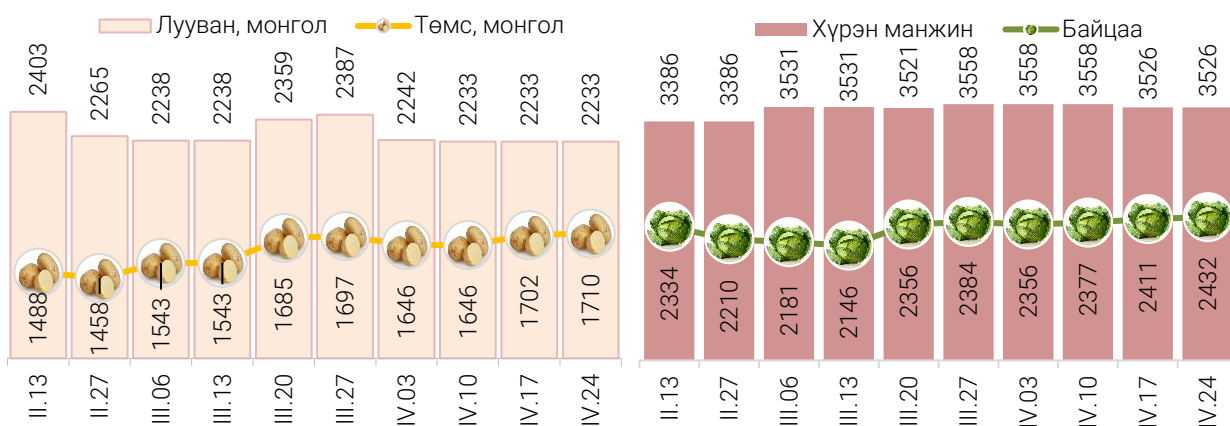


“Атар” талх хүнсний зах, дэлгүүрт 2060-2200 төгрөгийн үнэтэй байна. “M-Mart” Супермаркет “Атар” талхыг хамгийн хямд буюу 2060 төгрөгөөр, харин “Сансар” Супермаркет, “Саруул” Худалдааны төв, “Оргил” төгрөгөөр худалдаалж байна.

### Хүнсний ногооны үнэ

Өмнөх долоо хоногтой харьцуулахад Монгол төмсний үнэ 0.5 хувиар өсч 1710 төгрөг, монгол луувангийн үнэ тогтмол байсан бөгөөд 2233 төгрөг, Монгол байцааны үнэ 0.9 хувиар өсч 2432 төгрөг, Хүрэн манжингийн үнэ тогтмол байсан ба 3526 төгрөг, монгол сонгино үнэ 10.8 хувиар өсч 4212 төгрөгөөр тус тус худалдаалагдаж байна.

Зураг 5. Нэг килограмм хүнсний ногооны дундаж үнэ, төгрөг



Хэрэглээний үнийн ажиглалтын хавсралт хүснэгт:

- Хавсралт 1. Хүнсний барааны үнийн ажиглалт, хүнсний зах, худалдааны төвөөр, 2023.IV.24
- Хавсралт 2. Хүнсний барааны дундаж үнийн зэрэгцүүлэлт, 2023 оны I - IV сар
- Хавсралт 3. Хүнсний барааны дундаж үнийн зэрэгцүүлэлт, 2016-2023 оны IV сар
- Хавсралт 4. Шатахуун, түлшний үнэ, ШТС-аар, 2023.IV.24
- Хавсралт 5. Шатахууны үнийн зэрэгцүүлэлт, 2023 оны I - IV сар
- Хавсралт 6. Шатахууны үнэ өөрчлөгдсөн өдөр, 2022 он, 2023 он
- Хавсралт 7. Түлшний дундаж үнэ, худалдаж буй байршлаар, 2023.IV.24

# ХҮНСНИЙ БАРААНЫ ҮНИЙН АЖИГЛАЛТ

/ХҮНСНИЙ БҮТЭЭГДЭХҮҮН,  
ХҮНСНИЙ ЗАХ,  
ХУДАЛДААНЫ ТӨВ,  
МЭДЭЭЛЭЛ ХЭРЭГЛЭГЧ/

# 13 ХҮНСНИЙ ЗАХ, ХУДАЛДААНЫ ТӨВ,



# 21 НЭР ТӨРЛИЙН ХҮНСНИЙ БҮТЭЭГДЭХҮҮН

“Алтан тариа” задгай гурил  
“Алтан тариа” савалсан гурил  
Сүү  
Тараг, цөцгийтэй  
Талх  
Будаа  
Цөцгийн тос  
Ургамлын тос

Ногоон цай “Сtimo”  
Элсэн чихэр  
Хонины мах  
Үхрийн мах  
Адууны мах  
Ямааны мах  
Төмс, лууван, байцай  
Хүрэн манжин, сонгино  
Алим, өндөг



# МЭДЭЭЛЭЛ ТАРХААЛТ /7 ХОНОГ БҮРИЙН ДАВАА ГАРАГ БҮР/





Хавсралт 1. Хүнсний барааны үнийн ажиглалт, хүнсний зах, худалдааны төвөөр, 2023.IV.24

№	Бүтээгдэхүүний нэр		хэмжих нэгж	Баянзүрх зах	Сансар Супер-маркет	Хүчит шонхор зах	Бөмбөгөр ХТ	Саруул зах	Барс ХТ	Таван эрдэнэ зах	Хархорин зах	Номин Супер-маркет	М-Март	Оргил Супер-маркет	Е Март	Их наяд ХТ	Дундаж үнэ	
1	"Алтан тариа" гурил	дээд	кг	2 200	2 550	2 320	2 400	2 900	2 300	2 400	2 300	2 549	2 659	2 550	2 550	2 400	2 461	
		1-р зэрэг	кг	2 100	2 195	1 920	2 000	2 500	1 920	2 000	1 920	2 195	2 304	2 206	2 195	1 950	2 101	
2	"Алтан тариа" савласан гурил	дээдийн дээд	кг	3 500	3 400	3 500	3 300	3 500	3 200	3 500	3 500	3 399	3 540	3 400	3 400	3 500	3 432	
		дээд	кг	2 600	2 580	2 500	2 400	2 900	2 500	2 600	2 600	2 569	2 680	2 580	2 580	2 800	2 604	
		1-р зэрэг	кг	2 200	2 220	2 200	2 100	2 500	2 200	2 200	2 200	2 300	2 219	2 320	2 220	2 220	2 400	2 252
		2-р зэрэг	кг	1 800	1 250	1 800	1 600	1 500	1 500	1 500	1 600	1 600	1 249	1 320	1 250	1 250	1 800	1 487
3	Сүү	Сүү ХК 1л	литр	4 400	4 500	4 500	4 500	4 300	4 200	4 200	4 400	4 499	4 500	4 500	4 500	4 600	4 429	
		Сүү ХК 0.5л	литр	2 200	2 300	2 200	2 200	2 200	2 100	2 200	2 300	2 299	2 300	2 300	2 300	2 300	2 245	
		Задгай	литр	3 500				3 000		3 000	3 500						3 240	
4	Тараг, Цөцгийтэй		литр	4 100	4 100	4 000	4 000	3 800	3 900	4 200	4 000	4 099	4 100	4 100	4 100	4 100	4 045	
5	Талх	Атар	ширхэг	2 100	2 200	2 100	2 100	2 200	2 100	2 200	2 100	2 079	2 060	2 200	2 190	2 100	2 132	
		Зууван чех	ширхэг	2 600		2 600	2 600		2 600	2 800		2 789	2 890	2 760	2 800		2 713	
		Хар талх	300 гр	2 000	1 980	2 000	1 800	1 800	2 000	2 000	1 800	1 779	2 000	1 980	2 060	2 000	1 936	
6	Будаа	цагаан	кг	4 500	5 550	4 200	4 200	5 000	3 500	5 000	4 000	5 479	5 360	5 470			4 701	
		шар	кг	3 000		3 000	2 500		3 000	3 500	3 500	4 939				3 000	3 244	
7	Цөцгийн тос, "Сүү" ХК		200 гр	7 200	7 400	8 000	7 500	7 000	7 200	7 500	7 200	7 399	7 400	7 400	7 400	7 500	7 389	
8	Ургамлын тос, "Янта"		1 литр	7 500	9 440	7 500	7 500	8 500	7 000	8 000	7 000	9 189	9 760	9 120	9 580	8 500	8 298	
9	Ногоон цай, Сtimo		90 гр	4 000	3 730	3 800			3 800		4 000	3 749	3 670		3 300	4 100	3 788	
10	Элсэн чихэр		кг	3 500	4 880	3 500	3 000		3 500	3 500	3 300	4 674	4 900			3 500	3 771	
11	Хонины мах	ястай	кг	14 500		11 500	13 500	17 800	15 500	15 800	11 000	12 599	14 800	12 500	15 480	17 500	14 217	
		цул	кг	15 000		12 000			15 500	15 800	13 800	14 499	15 800	13 500	16 800	17 500	14 938	
12	Үхрийн мах	ястай	кг	17 000		14 500	17 000	19 500	17 500	17 800	14 500	17 499			17 300	19 500	17 133	
		цул	кг	18 500	19 900	17 000	19 500	22 000	18 500	19 800	17 500	19 499	21 800	17 500	19 900	20 500	19 319	
13	Адууны мах, ястай		кг	13 500		12 000	14 000		14 000	14 500	12 000						13 296	
14	Ямааны мах, ястай		кг	11 000		10 500					10 500						10 664	
15	Төмс, Монгол		кг	2 000	1 780	1 500	1 600	1 800	1 800	1 800	1 500	1 489	1 950	1 650	1 490	2 000	1 710	
16	Лууван, Монгол		кг	2 500	1 590	2 500	2 500	3 000	2 000	2 500	2 500	1 999	2 200	1 600	2 100	2 500	2 233	
17	Байцай, Монгол		кг	2 500	1 790	2 500	2 500	3 000	2 800	2 800	2 500	2 399	2 400	1 850	1 980	3 000	2 432	
18	Хүрэн манжин, Монгол		кг	4 000	3 000	4 000	4 000	4 500	3 500	4 000	3 500	2 799	3 500	2 800	2 800	4 000	3 526	
19	Сонгино, Монгол		кг	4 500	3 400	4 500	4 500	4 500	4 500	5 000	4 500	3 799	4 500	3 300	3 300	5 000	4 212	
20	Алим, Польш		кг	6 500		7 000	7 000		6 000	6 500	6 000		8 200				6 708	
21	Өндөг, Монгол		ширхэг	550	584	520	500	550	500	520	520	587	580	540	545	550	541	

\* Үнийн ажиглалт хийх өдөр тухайн захад тухайн бараа байхгүй байсан бөгөөд өмнөх 7 хоногийн үнээр оруулсан.

## Хавсралт 2. Хүнсний барааны дундаж үнийн зэрэгцүүлэлт 2023 оны I - IV сар

№	Бүтээгдэхүүний нэр		хэмжих нэгж	2023 I.23	2023 I.30	2023 II.06	2023 II.13	2023 II.27	2023 III.06	2023 III.13	2023 III.20	2023 III.27	2023 IV.03	2023 IV.10	2023 IV.17	2023 IV.24	<u>22.IV.17</u> <u>23.IV.24</u>		
1	"Алтан тариа" гурил	дээд	кг	2 439	2 450	2 450	2 440	2 440	2 449	2 449	2 449	2 457	2 457	2 461	2 461	2 461	100.0		
		1-р зэрэг	кг	2 058	2 062	2 062	2 055	2 055	2 072	2 085	2 085	2 093	2 093	2 101	2 101	2 101	2 101	100.0	
2	"Алтан тариа" савласан гурил	дээдийн дээд	кг	3 409	3 432	3 432	3 432	3 432	3 432	3 432	3 432	3 432	3 432	3 432	3 432	3 432	3 432	100.0	
		дээд	кг	2 574	2 582	2 589	2 579	2 579	2 604	2 604	2 604	2 604	2 604	2 604	2 604	2 604	2 604	100.0	
		1-р зэрэг	кг	2 179	2 187	2 194	2 194	2 194	2 224	2 240	2 240	2 240	2 248	2 252	2 252	2 252	2 252	2 252	100.0
		2-р зэрэг	кг	1 459	1 479	1 463	1 463	1 463	1 463	1 463	1 463	1 463	1 470	1 470	1 487	1 487	1 487	1 487	100.0
3	Сүү	Сүү ХК 1л	литр	3 960	3 960	4 429	4 429	4 429	4 429	4 429	4 429	4 429	4 429	4 429	4 429	4 429	4 429	100.0	
		Сүү ХК 0.5л	литр	2 037	2 037	2 245	2 245	2 245	2 245	2 245	2 245	2 245	2 245	2 245	2 245	2 245	2 245	100.0	
		Задгай	литр	3 347	3 347	3 429	3 429	3 429	3 429	3 429	3 347	3 347	3 293	3 293	3 240	3 240	3 240	100.0	
4	Тараг, Цөцгийтэй		литр	3 687	3 687	3 950	3 950	3 950	3 950	3 950	3 950	4 045	4 045	4 045	4 045	4 045	4 045	100.0	
5	Талх	Атар	ширхэг	2 132	2 132	2 132	2 132	2 132	2 132	2 132	2 132	2 132	2 132	2 132	2 132	2 132	2 132	100.0	
		Зууван чех	ширхэг	2 462	2 462	2 462	2 462	2 462	2 462	2 462	2 462	2 462	2 462	2 462	2 462	2 677	2 713	101.4	
		Хар талх	300 гр	1 790	1 790	1 790	1 790	1 790	1 790	1 790	1 790	1 790	1 790	1 790	1 790	1 872	1 936	103.4	
6	Будаа	цагаан	кг	4 646	4 646	4 646	4 646	4 646	4 646	4 646	4 646	4 664	4 683	4 701	4 701	4 701	4 701	100.0	
		шар	кг	3 244	3 244	3 244	3 244	3 244	3 244	3 244	3 244	3 244	3 244	3 244	3 244	3 244	3 244	3 244	100.0
7	Цөцгийн тос, "Сүү" ХК		200 гр	7 389	7 389	7 389	7 389	7 389	7 389	7 389	7 389	7 389	7 389	7 389	7 389	7 389	7 389	100.0	
8	Ургамлын тос, "Янта"		1 литр	8 413	8 494	8 446	8 448	8 328	8 179	8 179	8 179	8 201	8 201	8 201	8 201	8 304	8 298	99.9	
9	Ногоон цай, Сtimo		90 гр	3 788	3 788	3 788	3 788	3 788	3 788	3 788	3 788	3 788	3 788	3 788	3 788	3 788	3 788	100.0	
10	Элсэн чихэр		кг	3 771	3 771	3 771	3 771	3 771	3 771	3 771	3 771	3 771	3 771	3 771	3 771	3 771	3 771	100.0	
11	Хонины мах	ястай	кг	10 680	10 986	11 229	11 834	12 120	12 546	12 928	12 580	13 236	14 246	13 847	13 944	14 217	14 217	102.0	
		цул	кг	11 596	11 632	12 073	12 501	12 678	12 814	13 548	13 159	13 730	15 262	14 594	14 455	14 938	14 938	103.3	
12	Үхрийн мах	ястай	кг	13 679	13 967	14 289	14 480	14 480	14 819	14 973	14 982	15 524	16 402	16 635	16 827	17 133	17 133	101.8	
		цул	кг	15 969	16 014	16 474	16 668	16 668	16 735	16 807	16 847	17 634	18 421	18 653	18 984	19 319	19 319	101.8	
13	Адууны мах, ястай		кг	10 439	10 889	11 197	12 298	12 298	12 198	11 780	12 198	12 298	12 500	13 567	13 109	13 296	13 296	101.4	
14	Ямааны мах, ястай		кг	8 500	8 830	9 000	9 664	9 664	9 664	9 664	9 664	9 664	10 664	10 831	10 664	10 664	10 664	100.0	
15	Төмс, Монгол		кг	1 516	1 463	1 485	1 488	1 458	1 543	1 543	1 685	1 697	1 646	1 646	1 702	1 710	1 710	100.5	
16	Лууван, Монгол		кг	2 439	2 373	2 403	2 403	2 265	2 238	2 238	2 359	2 387	2 242	2 233	2 233	2 233	2 233	100.0	
17	Байцай, Монгол		кг	2 295	2 466	2 334	2 334	2 210	2 181	2 146	2 356	2 384	2 356	2 377	2 411	2 432	2 432	100.9	
18	Хүрэн манжин, Монгол		кг	2 951	3 386	3 386	3 386	3 386	3 531	3 531	3 521	3 558	3 558	3 558	3 526	3 526	3 526	100.0	
19	Сонгино, Монгол		кг	3 058	3 285	3 316	3 724	3 665	3 577	3 577	3 625	3 644	3 690	3 797	3 801	4 212	4 212	110.8	
20	Алим, Польш		кг	6 708	6 708	6 708	6 708	6 708	6 708	6 708	6 708	6 708	6 708	6 708	6 708	6 708	6 708	100.0	
21	Өндөг, Монгол		ширхэг	521	517	516	516	495	520	537	540	546	537	536	539	541	541	100.4	

## Хавсралт 3. Хүнсний барааны дундаж үнийн зэрэгцүүлэлт 2016-2023 оны IV сар

№	Бүтээгдэхүүний нэр		хэмжих нэгж	2016 IV	2017 IV	2018 IV	2019 IV	2020 IV	2021 IV	2022 IV	2023 IV.24	2023/ 2022	2023/2021	2023/2020	2022/2019	2022/2018	2022/2017
1	"Алтан тариа" гурил	дээд	кг	1275	1205	1310	1347	1416	1573	1587	2 461	155.1	156.5	173.8	182.7	187.9	204.3
		1-р зэрэг	кг	1065	980	1065	1061	1162	1371	1409	2 101	149.1	153.3	180.8	198.1	197.3	214.4
2	"Алтан тариа" савласан гурил	дээдийн дээд	кг	1590	1575	1640	1789	2139	2229	2484	3 432	138.2	154.0	160.5	191.9	209.3	217.9
		дээд	кг	1300	1220	1345	1375	1457	1614	1592	2 604	163.6	161.3	178.7	189.4	193.6	213.4
		1-р зэрэг	кг	1090	1015	1100	1091	1204	1416	1388	2 252	162.2	159.0	187.0	206.4	204.7	221.8
		2-р зэрэг	кг	845	800	870	865	927	990	1063	1 487	139.8	150.2	160.4	171.9	170.9	185.8
3	Сүү	Сүү ХК 1л	литр	2080	2315	2710	2642	2721	2841	3641	4 429	121.6	155.9	162.8	167.6	163.4	191.3
		Сүү ХК 0.5л	литр	925	1010	1120	1117	1207	1325	1763	2 245	127.3	169.4	186.0	201.0	200.5	222.3
		Задгай	литр	1300	1735	1960	1864	1897	2449	2500	3 240	129.6	132.3	170.8	173.8	165.3	186.8
4	Тараг, Цөцгийтэй		литр	2110	2160	2595	2552	2464	2731	3468	4 045	116.6	148.1	164.2	158.5	155.9	187.3
5	Талх	Атар	ширхэг	1150	1180	1170	1251	1284	1280	1673	2 132	127.5	166.6	166.1	170.5	182.3	180.7
		Зууван чех	ширхэг	1255	1355	1330	1385	1557	1699	2162	2 713	125.5	159.7	174.3	195.9	204.0	200.2
		Хар талх	300 гр		940	925	957	1087	1217	1492	1 936	129.7	159.1	178.1	202.3	209.3	205.9
6	Будаа	цагаан	кг				3491	3618	3671	4710	4 701	99.8	128.1	129.9	134.7		
		шар	кг	1695	1780	1740	1931	2836	2418	3000	3 244	108.1	134.1	114.4	168.0	186.4	182.2
7	Цөцгийн тос, "Сүү" ХК		200 гр	3255	3290	5235	4247	3845	4273	6596	7 389	112.0	172.9	192.2	174.0	141.1	224.6
8	Ургамлын тос, "Янта"		1 литр		3435	3590	3491	3510	4288	6631	8 298	125.1	193.5	236.4	237.7	231.1	241.6
9	Ногоон цай, Сtimo		90 гр		1495	1515	1521	1539	1572	2406	3 788	157.4	240.9	246.1	249.0	250.0	253.4
10	Элсэн чихэр		кг				2756	2706	2765	3651	3 771	103.3	136.4	139.3	136.8		
11	Хонины мах	ястай	кг	7500	7255	7510	8734	10002	12460	12538	14 217	113.4	114.1	142.1	162.8	189.3	196.0
		цул	кг	8025	7410	7500	8993	9889	12737	13147	14 938	113.6	117.3	151.1	166.1	199.2	201.6
12	Үхрийн мах	ястай	кг	8730	8210	8480	9599	11553	14005	14511	17 133	118.1	122.3	148.3	178.5	202.0	208.7
		цул	кг	10030	9480	10275	11637	13810	16030	17059	19 319	113.3	120.5	139.9	166.0	188.0	203.8
13	Адууны мах, ястай		кг	5650	6450	6075	6697	9290	12976	11152	13 296	119.2	102.5	143.1	198.5	218.9	206.1
14	Ямааны мах, ястай		кг	5425	5135	5000	6399	7389	9987	9850	10 664	108.3	106.8	144.3	166.7	213.3	207.7
15	Төмс, Монгол		кг	1090	675	1055	1022	948	954	1463	1 710	116.9	179.2	180.4	167.3	162.1	253.3
16	Лууван, Монгол		кг	1975	910	1575	1474	1803	1584	3465	2 233	64.5	141.0	123.9	151.5	141.8	245.4
17	Байцай, Монгол		кг	2235	1810	1670	1609	2298	2259	3362	2 432	72.3	107.7	105.8	151.1	145.6	134.4
18	Хүрэн манжин, Монгол		кг		2050	2635	1854	2106	2751	5032	3 526	70.1	128.2	167.4	190.2	133.8	172.0
19	Сонгино, Монгол		кг	1310	1520	1395	1259	1581	2069	2787	4 212	151.1	203.6	266.4	334.6	301.9	277.1
20	Алим, Польш		кг	4035	4300	4140	4183	4239	5206	7851	6 708	85.4	128.9	158.2	160.4	162.0	156.0
21	Өндөг, Монгол		ширхэг	285	330	320	334	343	463	485	541	111.6	116.9	157.8	162.1	169.1	164.0



Хавсралт 4. Шатахуун, түлшний үнэ, ШТС-аар, 2023.IV.24

№	Төрөл	хэмжих нэгж	Жаст ойл	Петровис	Магнай трейд	Сод монгол	Шунхлай	Юнигаз	дундаж үнэ
1	Аи-95	литр		3710	3710	3710	3710		3710
2	Аи-80	литр		2370		2315	2350		2345
3	Аи-92	литр	2390	2390	2390	2390	2390		2390
4	Дизель түлш	литр	3700	3700	3700	3700	3700		3700
5	Газ	литр						1790	1790

Хавсралт 5. Шатахууны үнийн зэрэгцүүлэлт 2023 оны I - IV сар

№	Төрөл	хэмжих нэгж	23.I.23	23.I.30	23.II.06	23.II.13	23.II.27	23.III.06	23.III.13	23.III.20	23.III.27	23.IV.03	23.IV.10	23.IV.17	23.IV.24	22.IV.17 23.IV.24
1	Аи-95	литр	3710	3710	3710	3710	3710	3710	3710	3710	3710	3710	3710	3710	3710	100.0
2	Аи-80	литр	2347	2347	2347	2347	2347	2347	2345	2345	2345	2345	2345	2345	2345	100.0
3	Аи-92	литр	2390	2390	2390	2390	2390	2390	2390	2390	2390	2390	2390	2390	2390	100.0
4	Дизель түлш	литр	3850	3850	3840	3840	3840	3840	3840	3840	3830	3730	3730	3730	3730	100.0
5	Газ	литр	1790	1790	1790	1790	1790	1790	1790	1790	1790	1790	1790	1790	1790	100.0

Хавсралт 6. Шатахууны үнэ өөрчлөгдсөн өдөр, 2022 он, 2023 он

№	Төрөл	хэмжих нэгж	2022 IV.20	2022 IV.27	2022 V.23	2022 VI.06	2022 VI.13	2022 VI.20	2022 VII.18	2022 VIII.22	2022 IX.26	2022 X.31	2022 XI.28	2022 XII.12	2023 I.09	2023 IV.03
1	Аи-95	литр	3206	3246	3246	3246	3456	3766	4210	3910	3910	3910	3910	3910	3760	3710
2	Аи-80	литр	2370	2370	2370	2370	2370	2370	2370	2370	2370	2347	2347	2347	2347	2345
3	Аи-92	литр	2389	2389	2390	2389	2389	2389	2389	2382	2390	2390	2390	2390	2390	2390
4	Дизель түлш	литр	3380	3380	3430	3455	3455	3730	4030	3720	3600	3748	3820	3846	3850	3730
5	Газ	литр	1690	1690	1690	1690	1690	1690	1790	1790	1790	1790	1790	1790	1790	1790

Хавсралт 7. Түлшний дундаж үнэ, худалдаж буй байршлаар, 2023.IV.24

№	Төрөл		хэмжих нэгж		Чингэлтэй	Сүхбаатар	Баянгол	Баянзүрх	Сонгино хайрхан	Дундаж үнэ
1	Түлшний мод	хар мод	6-7 кг	1 шуудай	6500	7000		7000	6000	6625
		нарс	6-7 кг	1 шуудай	6000	6000		6000	5500	5875
2	Сайжруулсан түлш		25 кг	1 шуудай	3750	3750		3750	3750	3750
3	Сайжруулсан түлш		1 тонн					150000	150000	150000

Нийслэлийн Статистикийн Газар

[www.ubstat.mn](http://www.ubstat.mn)