



НИЙСЛЭЛИЙН  
СТАТИСТИКИЙН  
ГАЗАР

# 7 ХОНОГИЙН ХҮНСНИЙ БАРАА, БҮТЭЭГДЭХҮҮНИЙ ҮНИЙН ТАНИЛЦУУЛГА



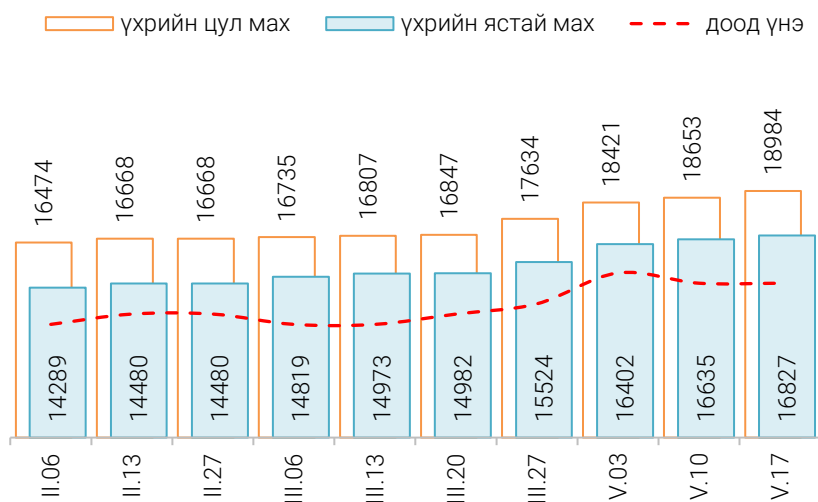
Хүнсний барааны үнийн 2023 оны IV сарын 17-ны өдрийн ажиглалт

Нийслэлийн төвийн 6 дүүрэгт байрладаг 13 хүнсний зах, худалдааны төвд хийсэн 32 нэр төрлийн хүнсний бараа бүтээгдэхүүний үнийн 2023 оны 04 дүгээр сарын III долоо хоногийн ажиглалтаар өмнөх долоо хоногтой харьцуулахад 18 нэрийн барааны үнэ (56.25%) **тогтвортой**, 10 нэрийн барааны үнэ (31.25%) **өссөн**, 4 нэрийн барааны үнэ (12.5%) **буурсан** байна. Үүнд:

↑ Үнэ өссөн	≈ Үнэ тогтвортой	↓ Үнэ буурсан
• Талх, "Зууван чех"	• "Алтан Тариа" задгай, гурил дээд	• Хонины мах, цул
• Талх, "Хөх тарианы хар"	• "Алтан Тариа" задгай, гурил I	• Адууны мах, ястай
• Ургамлын тос, "Янта"	• "Алтан Тариа" савласан, гурил дээдийн дээд	• Ямааны мах, ястай
• Хонины мах, ястай	• "Алтан Тариа" савласан, гурил дээд	• Хүрэн манжин, Монгол
• Үхрийн мах, ястай	• "Алтан Тариа" савласан, гурил I	
• Үхрийн мах, цул	• "Алтан Тариа" савласан, гурил II	
• Төмс, Монгол	• "Сүү" ХК савласан 1 л сүү	
• Байцай, Монгол	• "Сүү" ХК савласан, 0.5 л сүү	
• Сонгино, Монгол	• Сүү задгай	
• Өндөг" Монгол	• Тараг, Цөцгийтэй "Сүү" ХК	
	• Талх, "Атар"	
	• Цагаан будаа, "Заантай"	
	• Шар будаа	
	• Цөцгийн тос, "Сүү" ХК	
	• Ногоон цай, "Сtimo"	
	• Элсэн чихэр, "Заантай"	
	• Лууван, Монгол	
	• Алим, "Польш"	

Махны дундаж үнэ

Зураг 1. Үхрийн нэг килограмм махны дундаж үнэ, төгрөг



Тус долоо хоногт үхрийн цул мах нэг килограмм нь дунджаар 18984 төгрөг, үхрийн ястай мах нэг килограмм нь дунджаар 16827 төгрөгийн үнэ ханштай байна. Өмнөх долоо хоногтой харьцуулахад Үхрийн ястай махны үнэ 1.15 хувиар, үхрийн цул махны үнэ 1.8 хувиар өссөн байна. Энэ долоо хоногт үхрийн ястай мах "Хархорин" "Хүчит шонхор" захад хамгийн хямд буюу 14500 төгрөг, харин "Саруул" худалдааны төвүүдэд хамгийн өндөр үнэтэй буюу 19500 төгрөг байна.

Хүснэгт 1. Нэг килограмм махны жижиглэн худалдах дундаж үнэ, төгрөг

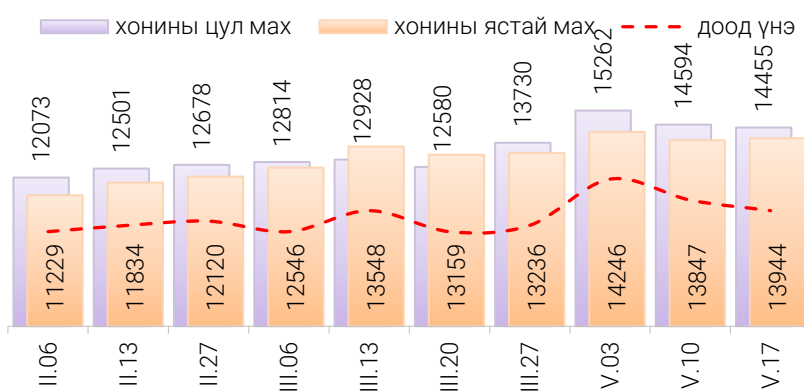
Үхрийн ястай мах												
	I	II	III	IV	V	VI	VII	VIII	IX	X	XI	XII
2016	6 165	6 875	7 105	8 170	8 495	7 930	6 950	6 865	6 120	5 235	5 495	5 580
2017	6 775	7 405	7 785	7 985	8 230	7 905	7 725	7 375	7 250	6 945	6 710	6 505
2018	6 615	7 110	7 740	8 365	8 465	8 735	9 085	8 225	7 780	7 845	8 005	8 305
2019	8 875	8 925	9 390	9 635	10 960	11 700	12 280	11 540	11 375	10 950	10 090	9 755
2020	10 535	11 415	11 665	11 735	11 940	12 640	12 760	11 760	11 235	10 855	11 075	11 210
2021	11 615	12 605	12 670	13 850	13 960	14 770	14 800	13 700	13 420	13 280	13 345	13 495
2022	14 060	14 000	14 260	14 530	15 145	15 390	15 120	14 240	13 730	13 565	13 275	13 395
2023	13 520	14 245	14 955	<b>16 827*</b>								

Хонины ястай мах												
	I	II	III	IV	V	VI	VII	VIII	IX	X	XI	XII
2016	4 625	5 495	5 970	6 935	6 945	6 525	5 780	5 605	4 940	4 250	3 945	4 390
2017	5 650	6 030	6 675	7 080	7 235	6 700	6 575	6 395	6 210	5 760	5 380	5 140
2018	5 240	5 945	6 560	7 290	7 490	7 515	7 535	6 980	6 415	6 440	6 690	6 695
2019	7 170	7 340	7 945	8 710	9 820	10 430	10 045	9 700	9 640	9 095	7 710	7 635
2020	8 705	9 600	9 765	9 835	10 125	10 385	10 650	9 870	9 170	8 715	8 635	8 580
2021	9 040	10 460	10 705	12 320	12 390	12 695	12 440	11 380	10 975	11 005	10 775	10 850
2022	11 485	11 940	12 585	12 620	12 705	12 805	12 360	11 530	11 025	10 270	9 805	9 920
2023	10 440	11 350	12 680	<b>13 944*</b>								

\*III долоо хоногийн ажиглалтаар

Зураг 2. Хонины нэг килограмм махны дундаж үнэ, төгрөг



Өмнөх долоо хоногтой харьцуулахад хонины ястай махны үнэ 0.7 хувиар өсч, хонины цул махны үнэ 0.9 хувиар буурсан байна. Энэ долоо хоногийн ажиглалтаар хонины ястай мах "Хархорин" Худалдааны төвүүдэд хамгийн хямд буюу 10500 төгрөгөөр, харин "Саруул" Худалдааны төвд хамгийн өндөр үнэтэй буюу 17800 төгрөгөөр худалдаалж байна.

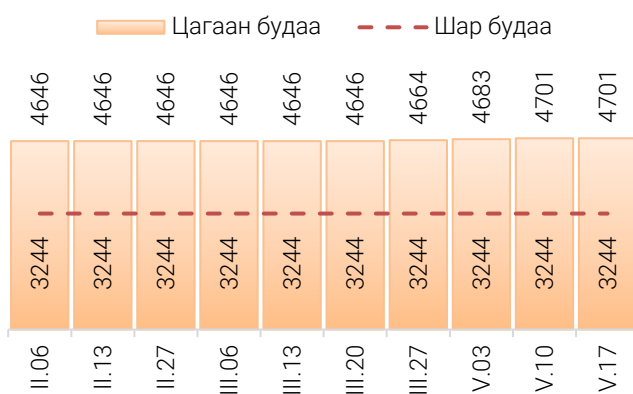
### Гурилын үнэ

Нийслэлийн хүнсний томоохон зах, дэлгүүрт "Алтан тариа" нэрийн савласан нэг кг гурилын үнэ дээд зэрэг нь 2400-2900 төгрөг, 1-р зэргийнх 2100-2500 төгрөг, 2-р зэргийнх 1249-1800 төгрөг байна.

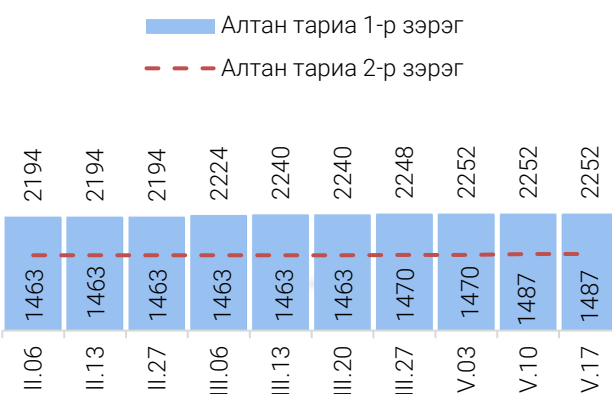
Худалдан авагч олон байдаг "Хүчит шонхор", "Таван эрдэнэ", "Бөмбөгөр", "Баянзүрх", "Хархорин", "Барс" хүнсний захуудад задгайгаар буюу шуудайгаар худалдаж буй нэг кг дээд зэргийн "Алтан тариа" нэрийн гурилын үнэ 2200-2400 төгрөг, 1-р зэргийн гурил 1920-2100 төгрөгөөр тус тус зарагдаж байна.



Зураг 3. Нэг килограмм будааны үнэ, төгрөг



Зураг 4. Нэг килограмм савласан гурилын үнэ, төгрөг

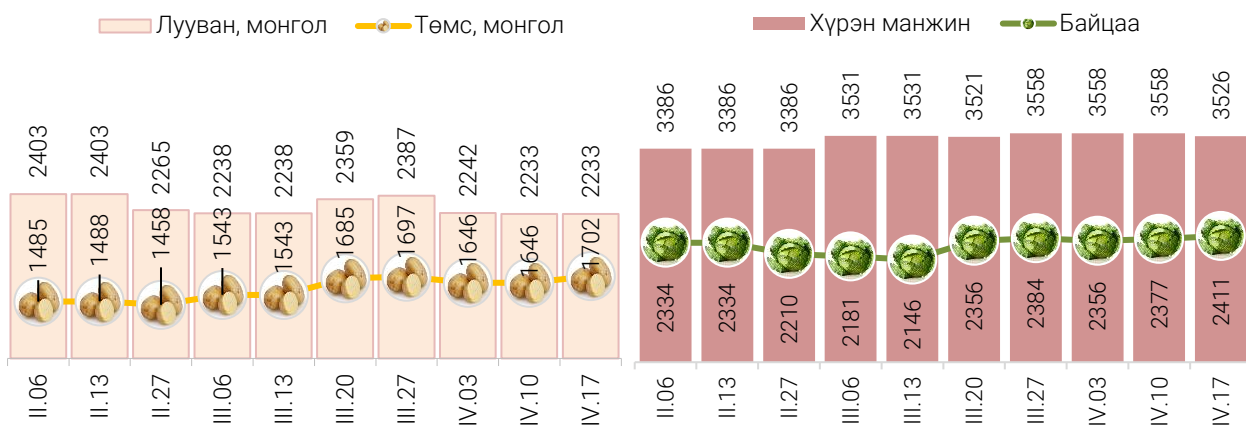


“Атар” талх хүнсний зах, дэлгүүрт 2060-2200 төгрөгийн үнэтэй байна. “M-Mart” Супермаркет “Атар” талхыг хамгийн хямд буюу 2060 төгрөгөөр, харин “Сансар” Супермаркет, “Саруул” Худалдааны төв, “Оргил” төгрөгөөр худалдаалж байна.

### Хүнсний ногооны үнэ

Өмнөх долоо хоногтой харьцуулахад Монгол төмсний үнэ 3.4 хувиар өсч 1702 төгрөг, монгол луувангийн үнэ тогтмол байсан бөгөөд 2233 төгрөг, Монгол байцааны үнэ 1.4 хувиар өсч 2411 төгрөг, Хүрэн манжингийн үнэ 0.9 хувиар буурч 3526 төгрөг, монгол сонгино үнэ 0.1 хувиар өсч 3801 төгрөгөөр тус тус худалдаалагдаж байна.

Зураг 5. Нэг килограмм хүнсний ногооны дундаж үнэ, төгрөг



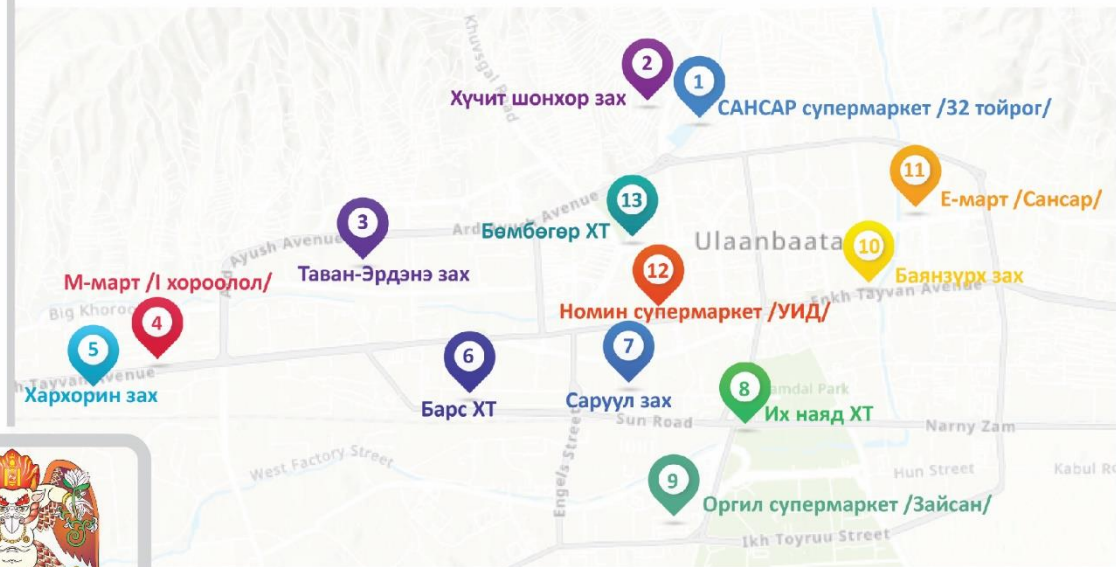
Хэрэглээний үнийн ажиглалтын хавсралт хүснэгт:

- Хавсралт 1. Хүнсний барааны үнийн ажиглалт, хүнсний зах, худалдааны төвөөр, 2023.IV.17
- Хавсралт 2. Хүнсний барааны дундаж үнийн зэрэгцүүлэлт, 2023 оны I - IV сар
- Хавсралт 3. Хүнсний барааны дундаж үнийн зэрэгцүүлэлт, 2016-2023 оны IV сар
- Хавсралт 4. Шатахуун, түлшний үнэ, ШТС-аар, 2023.IV.17
- Хавсралт 5. Шатахууны үнийн зэрэгцүүлэлт, 2023 оны I - IV сар
- Хавсралт 6. Шатахууны үнэ өөрчлөгдсөн өдөр, 2022 он, 2023 он
- Хавсралт 7. Түлшний дундаж үнэ, худалдаж буй байршлаар, 2023.IV.17

# ХҮНСНИЙ БАРААНЫ ҮНИЙН АЖИГЛАЛТ

/ХҮНСНИЙ БҮТЭЭГДЭХҮҮН,  
ХҮНСНИЙ ЗАХ,  
ХУДАЛДААНЫ ТӨВ,  
МЭДЭЭЛЭЛ ХЭРЭГЛЭГЧ/

# 13 ХҮНСНИЙ ЗАХ, ХУДАЛДААНЫ ТӨВ,



# 21 НЭР ТӨРЛИЙН ХҮНСНИЙ БҮТЭЭГДЭХҮҮН

“Алтан тариа” задгай гурил  
“Алтан тариа” савалсан гурил  
Сүү  
Тараг, цөцгийтэй  
Талх  
Будаа  
Цөцгийн тос  
Ургамлын тос

Ногоон цай “Сtimo”  
Элсэн чихэр  
Хонины мах  
Үхрийн мах  
Адууны мах  
Ямааны мах  
Төмс, лууван, байцай  
Хүрэн манжин, сонгино  
Алим, өндөг



# МЭДЭЭЛЭЛ ТАРХААЛТ /7 ХОНОГ БҮРИЙН ДАВАА ГАРАГ БҮР/





Хавсралт 1. Хүнсний барааны үнийн ажиглалт, хүнсний зах, худалдааны төвөөр, 2023.IV.17

№	Бүтээгдэхүүний нэр	хэмжих нэгж	Баянзүрх зах	Сансар Супер-маркет	Хүчит шонхор зах	Бөмбөгөр ХТ	Саруул зах	Барс ХТ	Таван эрдэнэ зах	Хархорин зах	Номин Супер-маркет	М-Март	Оргил Супер-маркет	Е Март	Их наяд ХТ	Дундаж үнэ	
1	"Алтан тариа" гурил	дээд	кг	2 200	2 550	2 320	2 400	2 900	2 300	2 400	2 300	2 549	2 659	2 550	2 550	2 400	2 461
		1-р зэрэг	кг	2 100	2 195	1 920	2 000	2 500	1 920	2 000	1 920	2 195	2 304	2 206	2 195	1 950	2 101
2	"Алтан тариа" савласан гурил	дээдийн дээд	кг	3 500	3 400	3 500	3 300	3 500	3 200	3 500	3 500	3 399	3 540	3 400	3 400	3 500	3 432
		дээд	кг	2 600	2 580	2 500	2 400	2 900	2 500	2 600	2 600	2 569	2 680	2 580	2 580	2 800	2 604
		1-р зэрэг	кг	2 200	2 220	2 200	2 100	2 500	2 200	2 200	2 300	2 219	2 320	2 220	2 220	2 400	2 252
		2-р зэрэг	кг	1 800	1 250	1 800	1 600	1 500	1 500	1 600	1 600	1 249	1 320	1 250	1 250	1 800	1 487
3	Сүү	Сүү ХК 1л	литр	4 400	4 500	4 500	4 500	4 300	4 200	4 200	4 400	4 499	4 500	4 500	4 500	4 600	4 429
		Сүү ХК 0.5л	литр	2 200	2 300	2 200	2 200	2 200	2 100	2 200	2 300	2 299	2 300	2 300	2 300	2 300	2 245
		Задгай	литр	3 500				3 000		3 000	3 500						3 240
4	Тараг, Цөцгийтэй	литр	4 100	4 100	4 000	4 000	3 800	3 900	4 200	4 000	4 099	4 100	4 100	4 100	4 100	4 045	
5	Талх	Атар	ширхэг	2 100	2 200	2 100	2 100	2 200	2 100	2 200	2 100	2 079	2 060	2 200	2 190	2 100	2 132
		Зууван чех	ширхэг	2 600		2 600	2 600		2 600	2 800		2 469	2 890	2 760	2 800		2 677
		Хар талх	300 гр	2 000	1 760	1 800	1 800	1 800	1 800	2 000	1 800	1 779	2 000	1 980	2 060	1 800	1 872
6	Будаа	цагаан	кг	4 500	5 550	4 200	4 200	5 000	3 500	5 000	4 000	5 479	5 360	5 470			4 701
		шар	кг	3 000		3 000	2 500		3 000	3 500	3 500	4 939				3 000	3 244
7	Цөцгийн тос, "Сүү" ХК	200 гр	7 200	7 400	8 000	7 500	7 000	7 200	7 500	7 200	7 399	7 400	7 400	7 400	7 500	7 389	
8	Ургамлын тос, "Янта"	1 литр	7 500	9 440	7 500	7 500	8 500	7 000	8 000	7 000	9 289	9 760	9 120	9 580	8 500	8 304	
9	Ногоон цай, Сtimo	90 гр	4 000	3 730	3 800			3 800		4 000	3 749	3 670		3 300	4 100	3 788	
10	Элсэн чихэр	кг	3 500	4 880	3 500	3 000		3 500	3 500	3 300	4 674	4 900			3 500	3 771	
11	Хонины мах	ястай	кг	14 000		10 500	13 500	17 800	15 500	15 800	10 500	12 599	14 900	12 500	14 480	17 500	13 944
		цул	кг	14 500		11 500			15 500	15 800	13 000	13 499	15 900	13 500	14 800	17 500	14 455
12	Үхрийн мах	ястай	кг	17 000		14 500	17 000	19 500	16 500	17 800	14 500	15 499			17 300	19 500	16 827
		цул	кг	18 000	19 900	17 000	19 000	22 000	18 500	19 800	17 000	17 499	21 000	17 500	19 900	20 500	18 984
13	Адууны мах, ястай	кг	13 500		11 500	14 000		14 000	14 500	11 500						13 109	
14	Ямааны мах, ястай	кг	11 000		10 500					10 500						10 664	
15	Төмс, Монгол	кг	2 000	1 780	1 500	1 600	1 800	1 800	1 800	1 500	1 399	1 950	1 650	1 490	2 000	1 702	
16	Лууван, Монгол	кг	2 500	1 590	2 500	2 500	3 000	2 000	2 500	2 500	1 999	2 200	1 600	2 100	2 500	2 233	
17	Байцай, Монгол	кг	2 500	1 790	2 500	2 500	3 000	2 500	2 800	2 500	2 399	2 400	1 850	1 980	3 000	2 411	
18	Хүрэн манжин, Монгол	кг	4 000	3 000	4 000	4 000	4 500	3 500	4 000	3 500	2 799	3 500	2 800	2 800	4 000	3 526	
19	Сонгино, Монгол	кг	4 500	3 400	3 500	3 500	4 500	3 500	4 000	3 500	3 799	4 500	3 300	3 300	4 500	3 801	
20	Алим, Польш	кг	6 500		7 000	7 000		6 000	6 500	6 000		8 200				6 708	
21	Өндөг, Монгол	ширхэг	520	584	520	500	550	500	520	520	587	580	540	545	550	539	

\* Үнийн ажиглалт хийх өдөр тухайн захад тухайн бараа байхгүй байсан бөгөөд өмнөх 7 хоногийн үнээр оруулсан.

## Хавсралт 2. Хүнсний барааны дундаж үнийн зэрэгцүүлэлт 2023 оны I - IV сар

№	Бүтээгдэхүүний нэр		хэмжих нэгж	2023 I.16	2023 I.23	2023 I.30	2023 II.06	2023 II.13	2023 II.27	2023 III.06	2023 III.13	2023 III.20	2023 III.27	2023 IV.03	2023 IV.10	2023 IV.17	22.IV.10 23.IV.17	
1	"Алтан тариа" гурил	дээд	кг	2 421	2 439	2 450	2 450	2 440	2 440	2 449	2 449	2 449	2 457	2 457	2 461	2 461	100.0	
		1-р зэрэг	кг	2 052	2 058	2 062	2 062	2 055	2 055	2 072	2 085	2 085	2 093	2 093	2 101	2 101	100.0	
2	"Алтан тариа" савласан гурил	дээдийн дээд	кг	3 409	3 409	3 432	3 432	3 432	3 432	3 432	3 432	3 432	3 432	3 432	3 432	3 432	100.0	
		дээд	кг	2 574	2 574	2 582	2 589	2 579	2 579	2 604	2 604	2 604	2 604	2 604	2 604	2 604	100.0	
		1-р зэрэг	кг	2 179	2 179	2 187	2 194	2 194	2 194	2 224	2 240	2 240	2 240	2 248	2 252	2 252	2 252	100.0
		2-р зэрэг	кг	1 459	1 459	1 479	1 463	1 463	1 463	1 463	1 463	1 463	1 463	1 470	1 470	1 487	1 487	100.0
3	Сүү	Сүү ХК 1л	литр	3 960	3 960	3 960	4 429	4 429	4 429	4 429	4 429	4 429	4 429	4 429	4 429	4 429	100.0	
		Сүү ХК 0.5л	литр	2 037	2 037	2 037	2 245	2 245	2 245	2 245	2 245	2 245	2 245	2 245	2 245	2 245	100.0	
		Задгай	литр	3 000	3 347	3 347	3 429	3 429	3 429	3 429	3 347	3 347	3 293	3 293	3 240	3 240	100.0	
4	Тараг, Цөцгийтэй		литр	3 687	3 687	3 687	3 950	3 950	3 950	3 950	3 950	3 950	4 045	4 045	4 045	4 045	100.0	
5	Талх	Атар	ширхэг	2 132	2 132	2 132	2 132	2 132	2 132	2 132	2 132	2 132	2 132	2 132	2 132	2 132	100.0	
		Зууван чех	ширхэг	2 462	2 462	2 462	2 462	2 462	2 462	2 462	2 462	2 462	2 462	2 462	2 462	2 677	108.7	
		Хар талх	300 гр	1 790	1 790	1 790	1 790	1 790	1 790	1 790	1 790	1 790	1 790	1 790	1 790	1 872	104.6	
6	Будаа	цагаан	кг	4 629	4 646	4 646	4 646	4 646	4 646	4 646	4 646	4 646	4 664	4 683	4 701	4 701	100.0	
		шар	кг	3 244	3 244	3 244	3 244	3 244	3 244	3 244	3 244	3 244	3 244	3 244	3 244	3 244	100.0	
7	Цөцгийн тос, "Сүү" ХК		200 гр	7 389	7 389	7 389	7 389	7 389	7 389	7 389	7 389	7 389	7 389	7 389	7 389	7 389	100.0	
8	Ургамлын тос, "Янта"		1 литр	8 295	8 413	8 494	8 446	8 448	8 328	8 179	8 179	8 179	8 201	8 201	8 201	8 304	101.3	
9	Ногоон цай, Сtimo		90 гр	3 804	3 788	3 788	3 788	3 788	3 788	3 788	3 788	3 788	3 788	3 788	3 788	3 788	100.0	
10	Элсэн чихэр		кг	3 771	3 771	3 771	3 771	3 771	3 771	3 771	3 771	3 771	3 771	3 771	3 771	3 771	100.0	
11	Хонины мах	ястай	кг	10 422	10 680	10 986	11 229	11 834	12 120	12 546	12 928	12 580	13 236	14 246	13 847	13 944	100.7	
		цул	кг	11 443	11 596	11 632	12 073	12 501	12 678	12 814	13 548	13 159	13 730	15 262	14 594	14 455	99.1	
12	Үхрийн мах	ястай	кг	13 440	13 679	13 967	14 289	14 480	14 480	14 819	14 973	14 982	15 524	16 402	16 635	16 827	101.2	
		цул	кг	15 749	15 969	16 014	16 474	16 668	16 668	16 735	16 807	16 847	17 634	18 421	18 653	18 984	101.8	
13	Адууны мах, ястай		кг	9 838	10 439	10 889	11 197	12 298	12 298	12 198	11 780	12 198	12 298	12 500	13 567	13 109	96.6	
14	Ямааны мах, ястай		кг	8 330	8 500	8 830	9 000	9 664	9 664	9 664	9 664	9 664	9 664	10 664	10 831	10 664	98.5	
15	Төмс, Монгол		кг	1 489	1 516	1 463	1 485	1 488	1 458	1 543	1 543	1 685	1 697	1 646	1 646	1 702	103.4	
16	Лууван, Монгол		кг	2 397	2 439	2 373	2 403	2 403	2 265	2 238	2 238	2 359	2 387	2 242	2 233	2 233	100.0	
17	Байцай, Монгол		кг	2 273	2 295	2 466	2 334	2 334	2 210	2 181	2 146	2 356	2 384	2 356	2 377	2 411	101.4	
18	Хүрэн манжин, Монгол		кг	2 964	2 951	3 386	3 386	3 386	3 386	3 531	3 531	3 521	3 558	3 558	3 558	3 526	99.1	
19	Сонгино, Монгол		кг	2 966	3 058	3 285	3 316	3 724	3 665	3 577	3 577	3 625	3 644	3 690	3 797	3 801	100.1	
20	Алим, Польш		кг	6 708	6 708	6 708	6 708	6 708	6 708	6 708	6 708	6 708	6 708	6 708	6 708	6 708	100.0	
21	Өндөг, Монгол		ширхэг	523	521	517	516	516	495	520	537	540	546	537	536	539	100.5	

## Хавсралт 3. Хүнсний барааны дундаж үнийн зэрэгцүүлэлт 2016-2023 оны IV сар

№	Бүтээгдэхүүний нэр		хэмжих нэгж	2016 IV	2017 IV	2018 IV	2019 IV	2020 IV	2021 IV	2022 IV	2023 IV.17	2023/ 2022	2023/2021	2023/2020	2022/2019	2022/2018	2022/2017
1	"Алтан тариа" гурил	дээд	кг	1275	1205	1310	1347	1408	1573	1624	2 461	151.6	156.5	174.8	182.7	187.9	204.3
		1-р зэрэг	кг	1065	980	1065	1061	1162	1371	1406	2 101	149.5	153.3	180.8	198.1	197.3	214.4
2	"Алтан тариа" савласан гурил	дээдийн дээд	кг	1590	1575	1640	1789	2139	2229	2484	3 432	138.2	154.0	160.5	191.9	209.3	217.9
		дээд	кг	1300	1220	1345	1375	1448	1614	1592	2 604	163.6	161.3	179.8	189.4	193.6	213.4
		1-р зэрэг	кг	1090	1015	1100	1091	1211	1416	1396	2 252	161.3	159.0	185.9	206.4	204.7	221.8
		2-р зэрэг	кг	845	790	870	865	927	990	1049	1 487	141.7	150.2	160.4	171.9	170.9	188.2
3	Сүү	Сүү ХК 1л	литр	2090	2335	2710	2659	2721	2841	3643	4 429	121.6	155.9	162.8	166.6	163.4	189.7
		Сүү ХК 0.5л	литр	925	1010	1120	1117	1207	1325	1751	2 245	128.2	169.4	186.0	201.0	200.5	222.3
		Задгай	литр	1300	1765	2000	1864	1897	2449	2500	3 240	129.6	132.3	170.8	173.8	162.0	183.6
4	Тараг, Цөцгийтэй		литр	2110	2150	2595	2552	2464	2731	3466	4 045	116.7	148.1	164.2	158.5	155.9	188.1
5	Талх	Атар	ширхэг	1150	1170	1170	1251	1301	1280	1663	2 132	128.2	166.6	163.9	170.5	182.3	182.3
		Зууван чех	ширхэг	1255	1350	1330	1385	1557	1699	2143	2 677	124.9	157.6	171.9	193.3	201.3	198.3
		Хар талх	300 гр		930	925	957	1087	1217	1470	1 872	127.4	153.8	172.2	195.6	202.4	201.3
6	Будаа	цагаан	кг				3470	3618	3671	4516	4 701	104.1	128.1	129.9	135.5		
		шар	кг	1695	1780	1740	1931	2836	2418	2566	3 244	126.4	134.1	114.4	168.0	186.4	182.2
7	Цөцгийн тос, "Сүү" ХК		200 гр	3255	3290	5235	4247	3845	4273	6558	7 389	112.7	172.9	192.2	174.0	141.1	224.6
8	Ургамлын тос, "Янта"		1 литр		3460	3590	3491	3510	4279	6631	8 304	125.2	194.1	236.6	237.9	231.3	240.0
9	Ногоон цай, Сtimo		90 гр		1495	1515	1521	1539	1572	1994	3 788	189.9	240.9	246.1	249.0	250.0	253.4
10	Элсэн чихэр		кг				2772	2706	2765	3276	3 771	115.1	136.4	139.3	136.0		
11	Хонины мах	ястай	кг	7380	7375	7465	8775	10025	12410	12433	13 944	112.1	112.4	139.1	158.9	186.8	189.1
		цул	кг	7985	7500	7375	8993	10216	12638	13019	14 455	111.0	114.4	141.5	160.7	196.0	192.7
12	Үхрийн мах	ястай	кг	8730	7920	8525	9621	11793	13910	14820	16 827	113.5	121.0	142.7	174.9	197.4	212.5
		цул	кг	9955	9280	10320	11687	13766	15926	17041	18 984	111.4	119.2	137.9	162.4	183.9	204.6
13	Адууны мах, ястай		кг	5650	6675	6075	6697	9384	12844	10571	13 109	124.0	102.1	139.7	195.7	215.8	196.4
14	Ямааны мах, ястай		кг	5250	5135	5000	6399	8099	9987	9850	10 664	108.3	106.8	131.7	166.7	213.3	207.7
15	Төмс, Монгол		кг	1075	675	1055	1022	956	954	1435	1 702	118.6	178.4	178.0	166.5	161.3	252.1
16	Лууван, Монгол		кг	1975	900	1575	1474	1821	1550	3268	2 233	68.3	144.1	122.7	151.5	141.8	248.2
17	Байцай, Монгол		кг	2280	1785	1670	1609	2206	2151	3309	2 411	72.9	112.1	109.3	149.8	144.4	135.1
18	Хүрэн манжин, Монгол		кг		2050	2520	1854	2095	2706	4002	3 526	88.1	130.3	168.3	190.2	139.9	172.0
19	Сонгино, Монгол		кг	1310	1490	1395	1259	1595	2069	2726	3 801	139.5	183.7	238.3	301.9	272.5	255.1
20	Алим, Польш		кг	4035	4300	4140	4183	4239	5206	7851	6 708	85.4	128.9	158.2	160.4	162.0	156.0
21	Өндөг, Монгол		ширхэг	285	330	320	329	343	463	470	539	114.7	116.4	157.1	163.8	168.4	163.3



Хавсралт 4. Шатахуун, түлшний үнэ, ШТС-аар, 2023.IV.17

№	Төрөл	хэмжих нэгж	Жаст ойл	Петровис	Магнай трейд	Сод монгол	Шунхлай	Юнигаз	дундаж үнэ
1	Аи-95	литр		3710	3710	3710	3710		3710
2	Аи-80	литр		2370		2315	2350		2345
3	Аи-92	литр	2390	2390	2390	2390	2390		2390
4	Дизель түлш	литр	3700	3700	3700	3700	3700		3700
5	Газ	литр						1790	1790

Хавсралт 5. Шатахууны үнийн зэрэгцүүлэлт 2023 оны I - IV сар

№	Төрөл	хэмжих нэгж	23.I.16	23.I.23	23.I.30	23.II.06	23.II.13	23.II.27	23.III.06	23.III.13	23.III.20	23.III.27	23.IV.03	23.IV.10	23.IV.17	22.IV.10 23.IV.17
1	Аи-95	литр	3760	3710	3710	3710	3710	3710	3710	3710	3710	3710	3710	3710	3710	100.0
2	Аи-80	литр	2347	2347	2347	2347	2347	2347	2347	2345	2345	2345	2345	2345	2345	100.0
3	Аи-92	литр	2390	2390	2390	2390	2390	2390	2390	2390	2390	2390	2390	2390	2390	100.0
4	Дизель түлш	литр	3850	3850	3850	3840	3840	3840	3840	3840	3840	3830	3730	3730	3730	100.0
5	Газ	литр	1790	1790	1790	1790	1790	1790	1790	1790	1790	1790	1790	1790	1790	100.0

Хавсралт 6. Шатахууны үнэ өөрчлөгдсөн өдөр, 2022 он, 2023 он

№	Төрөл	хэмжих нэгж	2022 IV.20	2022 IV.27	2022 V.23	2022 VI.06	2022 VI.13	2022 VI.20	2022 VII.18	2022 VIII.22	2022 IX.26	2022 X.31	2022 XI.28	2022 XII.12	2023 I.09	2023 IV.03
1	Аи-95	литр	3206	3246	3246	3246	3456	3766	4210	3910	3910	3910	3910	3910	3760	3710
2	Аи-80	литр	2370	2370	2370	2370	2370	2370	2370	2370	2370	2347	2347	2347	2347	2345
3	Аи-92	литр	2389	2389	2390	2389	2389	2389	2389	2382	2390	2390	2390	2390	2390	2390
4	Дизель түлш	литр	3380	3380	3430	3455	3455	3730	4030	3720	3600	3748	3820	3846	3850	3730
5	Газ	литр	1690	1690	1690	1690	1690	1690	1790	1790	1790	1790	1790	1790	1790	1790

Хавсралт 7. Түлшний дундаж үнэ, худалдаж буй байршлаар, 2023.IV.17

№	Төрөл	хэмжих нэгж	Чингэлтэй	Сүхбаатар	Баянгол	Баянзүрх	Сонгино хайрхан	Дундаж үнэ	
1	Түлшний мод	хар мод	6-7 кг	1 шуудай	6500	7000	7000	6000	6625
		нарс	6-7 кг	1 шуудай	6000	6000	6000	5500	5875
2	Сайжруулсан түлш	25 кг	1 шуудай	3750	3750	3750	3750	3750	
3	Сайжруулсан түлш	1 тонн				150000	150000	150000	

Нийслэлийн Статистикийн Газар

[www.ubstat.mn](http://www.ubstat.mn)