



НИЙСЛЭЛИЙН
СТАТИСТИКИЙН
ГАЗАР

7 ХОНОГИЙН ХҮНСНИЙ БАРАА, БҮТЭЭГДЭХҮҮНИЙ ҮНИЙН ТАНИЛЦУУЛГА



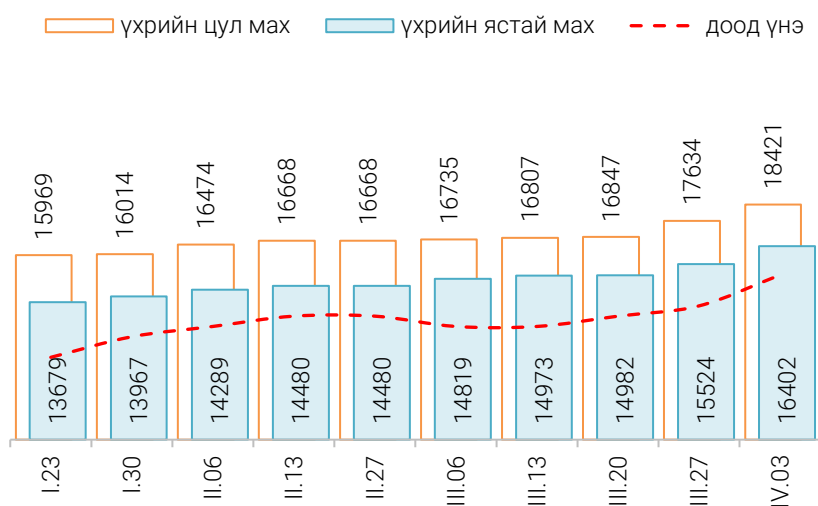
Хүнсний барааны үнийн 2023 оны IV сарын 03-ны өдрийн ажиглалт

Нийслэлийн төвийн 6 дүүрэгт байрладаг 13 хүнсний зах, худалдааны төвд хийсэн 32 нэр төрлийн хүнсний бараа бүтээгдэхүүний үнийн 2023 оны 04 дүгээр сарын I долоо хоногийн ажиглалтаар өмнөх долоо хоногтой харьцуулахад 19 нэрийн барааны үнэ (59.37%) **тогтвортой**, 9 нэрийн барааны үнэ (28.13%) **өссөн**, 4 нэрийн барааны үнэ (12.5%) **буурсан** байна. Үүнд:

↑ Үнэ өссөн	≈ Үнэ тогтвортой	↓ Үнэ буурсан
• "Алтан Тариа" савласан, гурил I	• "Алтан Тариа" задгай, гурил дээд	• Төмс, Монгол
• Цагаан будаа, "Заантай"	• "Алтан Тариа" задгай, гурил I	• Лууван, Монгол
• Хонины мах, ястай	• "Алтан Тариа" савласан, гурил дээдийн дээд	• Байцай, Монгол
• Хонины мах, цул	• "Алтан Тариа" савласан, гурил дээд	• Өндөг" Монгол
• Үхрийн мах, ястай	• "Алтан Тариа" савласан, гурил II	
• Үхрийн мах, цул	• "Сүү" ХК савласан 1 л сүү	
• Адууны мах, ястай	• "Сүү" ХК савласан, 0.5 л сүү	
• Ямааны мах, ястай	• Сүү задгай	
• Сонгино, Монгол	• Тараг, Цөцгийтэй "Сүү" ХК	
	• Талх, "Атар"	
	• Талх, "Зууван чех"	
	• Талх, "Хөх тарианы хар"	
	• Шар будаа	
	• Цөцгийн тос, "Сүү" ХК	
	• Ургамлын тос, "Янта"	
	• Ногоон цай, "Сtimo"	
	• Элсэн чихэр, "Заантай"	
	• Хүрэн манжин, Монгол	
	• Алим, "Польш"	

Махны дундаж үнэ

Зураг 1. Үхрийн нэг килограмм махны дундаж үнэ, төгрөг



Тус долоо хоногт үхрийн цул мах нэг килограмм нь дунджаар 18421 төгрөг, үхрийн ястай мах нэг килограмм нь дунджаар 16402 төгрөгийн үнэ ханштай байна. Өмнөх долоо хоногтой харьцуулахад Үхрийн ястай махны үнэ 5.66 хувиар, үхрийн цул махны үнэ 4.5 хувиар өссөн байна. Энэ долоо хоногт үхрийн ястай мах "Хүчит шонхор", "Хархорин" захад хамгийн хямд буюу 15000 төгрөг, харин "Саруул" "Их наяд" худалдааны төвүүдэд хамгийн өндөр үнэтэй буюу 19000 төгрөг байна.

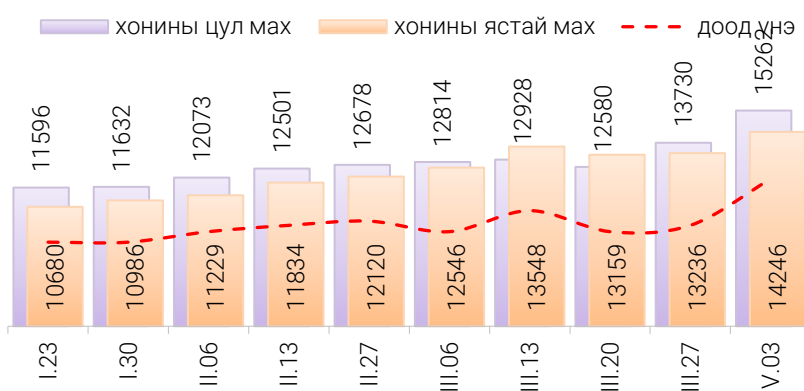
Хүснэгт 1. Нэг килограмм махны жижиглэн худалдах дундаж үнэ, төгрөг

Үхрийн ястай мах												
	I	II	III	IV	V	VI	VII	VIII	IX	X	XI	XII
2016	6 165	6 875	7 105	8 170	8 495	7 930	6 950	6 865	6 120	5 235	5 495	5 580
2017	6 775	7 405	7 785	7 985	8 230	7 905	7 725	7 375	7 250	6 945	6 710	6 505
2018	6 615	7 110	7 740	8 365	8 465	8 735	9 085	8 225	7 780	7 845	8 005	8 305
2019	8 875	8 925	9 390	9 635	10 960	11 700	12 280	11 540	11 375	10 950	10 090	9 755
2020	10 535	11 415	11 665	11 735	11 940	12 640	12 760	11 760	11 235	10 855	11 075	11 210
2021	11 615	12 605	12 670	13 850	13 960	14 770	14 800	13 700	13 420	13 280	13 345	13 495
2022	14 060	14 000	14 260	14 530	15 145	15 390	15 120	14 240	13 730	13 565	13 275	13 395
2023	13 520	14 245	14 955	16 402*								

Хонины ястай мах												
	I	II	III	IV	V	VI	VII	VIII	IX	X	XI	XII
2016	4 625	5 495	5 970	6 935	6 945	6 525	5 780	5 605	4 940	4 250	3 945	4 390
2017	5 650	6 030	6 675	7 080	7 235	6 700	6 575	6 395	6 210	5 760	5 380	5 140
2018	5 240	5 945	6 560	7 290	7 490	7 515	7 535	6 980	6 415	6 440	6 690	6 695
2019	7 170	7 340	7 945	8 710	9 820	10 430	10 045	9 700	9 640	9 095	7 710	7 635
2020	8 705	9 600	9 765	9 835	10 125	10 385	10 650	9 870	9 170	8 715	8 635	8 580
2021	9 040	10 460	10 705	12 320	12 390	12 695	12 440	11 380	10 975	11 005	10 775	10 850
2022	11 485	11 940	12 585	12 620	12 705	12 805	12 360	11 530	11 025	10 270	9 805	9 920
2023	10 440	11 350	12 682	14 246*								

*I долоо хоногийн ажиглалтаар

Зураг 2. Хонины нэг килограмм махны дундаж үнэ, төгрөг



Өмнөх долоо хоногтой харьцуулахад хонины ястай махны үнэ 7.6 хувиар, хонины цул махны үнэ 11.2 хувиар өссөн байна. Энэ долоо хоногийн ажиглалтаар хонины ястай мах "Хархорин" Худалдааны төвүүдэд хамгийн хямд буюу 12000 төгрөгөөр, харин "Саруул" Худалдааны төвд хамгийн өндөр үнэтэй буюу 17500 төгрөгөөр худалдаалж байна.


Гурилын үнэ

Нийслэлийн хүнсний томоохон зах, дэлгүүрт "Алтан тариа" нэрийн савласан нэг кг гурилын үнэ дээд зэрэг нь 2400-2900 төгрөг, 1-р зэргийнх 2100-2500 төгрөг, 2-р зэргийнх 1249-1800 төгрөг байна.


Худалдан авагч олон байдаг "Хүчит шонхор", "Таван эрдэнэ", "Бөмбөгөр", "Баянзүрх", "Хархорин", "Барс" хүнсний захуудад задгайгаар буюу шуудайгаар худалдаж буй нэг кг дээд зэргийн "Алтан тариа" нэрийн гурилын үнэ 2200-2400 төгрөг, 1-р зэргийн гурил 1920-2100 төгрөгөөр тус тус зарагдаж байна.



Зураг 3. Нэг килограмм будааны үнэ, төгрөг



Зураг 4. Нэг килограмм савласан гурилын үнэ, төгрөг

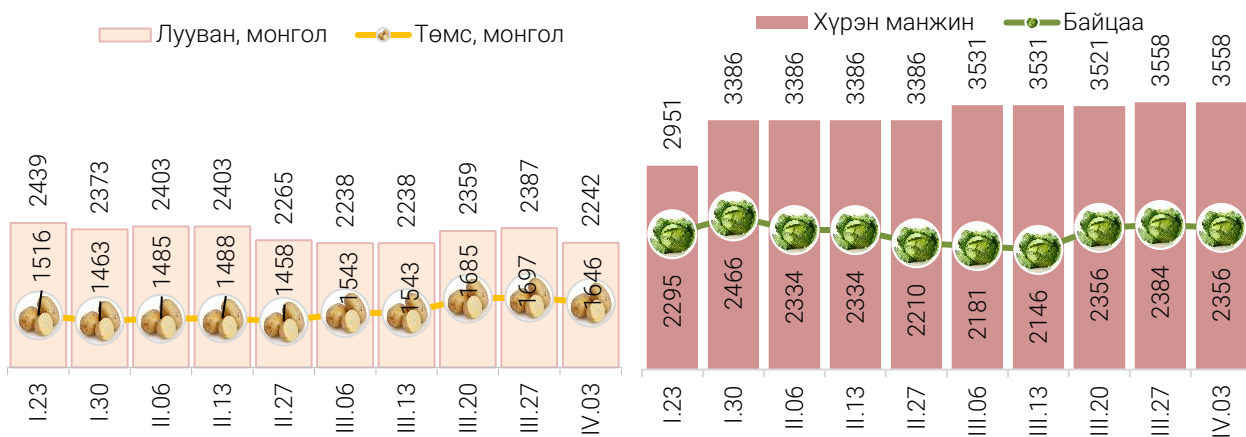


“Атар” талх хүнсний зах, дэлгүүрт 2060-2200 төгрөгийн үнэтэй байна. “M-Mart” Супермаркет “Атар” талхыг хамгийн хямд буюу 2060 төгрөгөөр, харин “Сансар” Супермаркет, “Саруул” Худалдааны төв, “Оргил” төгрөгөөр худалдаалж байна.

Хүнсний ногооны үнэ

Өмнөх долоо хоногтой харьцуулахад Монгол төмсний үнэ 0.3 хувиар буурч 1646 төгрөг, монгол луувангийн үнэ 6.1 хувиар буурч 2242 төгрөг, Монгол байцааны үнэ 1.2 хувиар буурч 2356 төгрөг, Хүрэн манжингийн үнэ тогтмол байсан ба 3558 төгрөг, монгол сонгино үнэ 1.3 хувиар өсч 3690 төгрөгөөр тус тус худалдаалагдаж байна.

Зураг 5. Нэг килограмм хүнсний ногооны дундаж үнэ, төгрөг



Хэрэглээний үнийн ажиглалтын хавсралт хүснэгт:

- Хавсралт 1. Хүнсний барааны үнийн ажиглалт, хүнсний зах, худалдааны төвөөр, 2023.IV.03
- Хавсралт 2. Хүнсний барааны дундаж үнийн зэрэгцүүлэлт, 2023 оны I - IV сар
- Хавсралт 3. Хүнсний барааны дундаж үнийн зэрэгцүүлэлт, 2016-2023 оны IV сар
- Хавсралт 4. Шатахуун, түлшний үнэ, ШТС-аар, 2023.IV.03
- Хавсралт 5. Шатахууны үнийн зэрэгцүүлэлт, 2023 оны I - IV сар
- Хавсралт 6. Шатахууны үнэ өөрчлөгдсөн өдөр, 2022 он, 2023 он
- Хавсралт 7. Түлшний дундаж үнэ, худалдаж буй байршлаар, 2023.IV.03

ХҮНСНИЙ БАРААНЫ ҮНИЙН АЖИГЛАЛТ

/ХҮНСНИЙ БҮТЭЭГДЭХҮҮН,
ХҮНСНИЙ ЗАХ,
ХУДАЛДААНЫ ТӨВ,
МЭДЭЭЛЭЛ ХЭРЭГЛЭГЧ/

13 ХҮНСНИЙ ЗАХ, ХУДАЛДААНЫ ТӨВ,



21 НЭР ТӨРЛИЙН ХҮНСНИЙ БҮТЭЭГДЭХҮҮН

“Алтан тариа” задгай гурил
“Алтан тариа” савалсан гурил
Сүү
Тараг, цөцгийтэй
Талх
Будаа
Цөцгийн тос
Ургамлын тос

Ногоон цай “Сtimo”
Элсэн чихэр
Хонины мах
Үхрийн мах
Адууны мах
Ямааны мах
Төмс, лууван, байцай
Хүрэн манжин, сонгино
Алим, өндөг



МЭДЭЭЛЭЛ ТАРХААЛТ /7 ХОНОГ БҮРИЙН ДАВАА ГАРАГ БҮР/



Хавсралт 1. Хүнсний барааны үнийн ажиглалт, хүнсний зах, худалдааны төвөөр, 2023.IV.03

№	Бүтээгдэхүүний нэр		хэмжих нэгж	Баянзүрх зах	Сансар Супер-маркет	Хүчит шонхор зах	Бөмбөгөр ХТ	Саруул зах	Барс ХТ	Таван эрдэнэ зах	Хархорин зах	Номин Супер-маркет	М-Март	Оргил Супер-маркет	Е Март	Их наяд ХТ	Дундаж үнэ	
1	"Алтан тариа" гурил	дээд	кг	2 200	2 550	2 320	2 400	2 900	2 300	2 400	2 300	2 490	2 659	2 550	2 550	2 400	2 457	
		1-р зэрэг	кг	2 100	2 195	1 920	2 000	2 500	1 920	2 000	1 920	2 079	2 304	2 206	2 195	1 950	2 093	
2	"Алтан тариа" савласан гурил	дээдийн дээд	кг	3 500	3 400	3 500	3 300	3 500	3 200	3 500	3 500	3 399	3 540	3 400	3 400	3 500	3 432	
		дээд	кг	2 600	2 580	2 500	2 400	2 900	2 500	2 600	2 600	2 569	2 680	2 580	2 580	2 800	2 604	
		1-р зэрэг	кг	2 200	2 220	2 200	2 100	2 500	2 200	2 200	2 200	2 300	2 219	2 320	2 220	2 220	2 400	2 252
		2-р зэрэг	кг	1 800	1 250	1 800	1 600	1 300	1 500	1 600	1 600	1 600	1 249	1 320	1 250	1 250	1 800	1 470
3	Сүү	Сүү ХК 1л	литр	4 400	4 500	4 500	4 500	4 300	4 200	4 200	4 400	4 499	4 500	4 500	4 500	4 600	4 429	
		Сүү ХК 0.5л	литр	2 200	2 300	2 200	2 200	2 200	2 100	2 200	2 300	2 299	2 300	2 300	2 300	2 300	2 245	
		Задгай	литр	3 500				3 000		3 200	3 500						3 293	
4	Тараг, Цөцгийтэй		литр	4 100	4 100	4 000	4 000	3 800	3 900	4 200	4 000	4 099	4 100	4 100	4 100	4 100	4 045	
5	Талх	Атар	ширхэг	2 100	2 200	2 100	2 100	2 200	2 100	2 200	2 100	2 079	2 060	2 200	2 190	2 100	2 132	
		Зууван чех	ширхэг	2 600		2 500	2 300		2 300	2 400		2 469	2 560	2 530	2 520		2 462	
		Хар талх	300 гр	1 800	1 760	1 800	1 800	1 800	1 800	1 800	1 800	1 779	1 780	1 760	1 790	1 800	1 790	
6	Будаа	цагаан	кг	4 500	5 550	4 200	4 200	5 000	3 500	5 000	4 000	5 479	5 360	5 240			4 683	
		шар	кг	3 000		3 000	2 500		3 000	3 500	3 500	4 939				3 000	3 244	
7	Цөцгийн тос, "Сүү" ХК		200 гр	7 200	7 400	8 000	7 500	7 000	7 200	7 500	7 200	7 399	7 400	7 400	7 400	7 500	7 389	
8	Ургамлын тос, "Янта"		1 литр	7 500	9 440	7 500	7 500	8 500	7 000	8 000	7 000	9 289	9 760	7 750	9 580	8 500	8 201	
9	Ногоон цай, Сtimo		90 гр	4 000	3 730	3 800			3 800		4 000	3 749	3 670		3 300	4 100	3 788	
10	Элсэн чихэр		кг	3 500	4 880	3 500	3 000		3 500	3 500	3 300	4 674	4 900			3 500	3 771	
11	Хонины мах	ястай	кг	13 000		12 000	15 000	16 800	16 000	15 500	12 000	13 599	14 900	12 500	13 480	17 500	14 246	
		цул	кг	15 000		15 000			16 000	15 800	15 000	15 499	15 900	13 500	13 800	17 500	15 262	
12	Үхрийн мах	ястай	кг	16 000		15 000	16 000	19 000	16 000	15 800	15 000	15 499			17 300	19 000	16 402	
		цул	кг	18 000	15 000	17 000	18 000	22 000	17 800	18 500	17 000	18 000	21 000	17 500	19 900	21 000	18 421	
13	Адууны мах, ястай		кг	12 500		12 500			12 500	12 500	12 500						12 500	
14	Ямааны мах, ястай		кг	11 000		10 500					10 500						10 664	
15	Төмс, Монгол		кг	2 000	1 390	1 500	1 600	1 800	1 500	1 800	1 500	1 399	1 950	1 650	1 490	2 000	1 646	
16	Лууван, Монгол		кг	2 500	1 590	2 500	2 500	3 000	2 000	2 500	2 500	2 099	2 200	1 600	2 100	2 500	2 242	
17	Байцай, Монгол		кг	2 500	1 590	2 500	2 500	3 000	2 500	2 800	2 500	2 399	2 400	1 850	1 980	2 500	2 356	
18	Хүрэн манжин, Монгол		кг	4 000	3 000	4 000	4 000	4 500	3 500	4 000	3 500	2 799	3 500	2 800	2 800	4 500	3 558	
19	Сонгино, Монгол		кг	4 500	3 090	4 000	3 500	4 500	3 500	4 000	3 500	3 199	4 500	3 300	3 300	3 500	3 690	
20	Алим, Польш		кг	6 500		7 000	7 000		6 000	6 500	6 000		8 200				6 708	
21	Өндөг, Монгол		ширхэг	520	572	500	520	530	500	520	520	587	580	540	545	550	537	

* Үнийн ажиглалт хийх өдөр тухайн захад тухайн бараа байхгүй байсан бөгөөд өмнөх 7 хоногийн үнээр оруулсан.

Хавсралт 2. Хүнсний барааны дундаж үнийн зэрэгцүүлэлт 2023 оны I - IV сар

№	Бүтээгдэхүүний нэр		хэмжих нэгж	2023 I.02	2023 I.09	2023 I.16	2023 I.23	2023 I.30	2023 II.06	2023 II.13	2023 II.27	2023 III.06	2023 III.13	2023 III.20	2023 III.27	2023 IV.03	<u>22.III.27</u> 23.IV.03	
1	"Алтан тариа" гурил	дээд	кг	2 361	2 413	2 421	2 439	2 450	2 450	2 440	2 440	2 449	2 449	2 449	2 457	2 457	100.0	
		1-р зэрэг	кг	2 003	2 042	2 052	2 058	2 062	2 062	2 055	2 055	2 072	2 085	2 085	2 093	2 093	100.0	
2	"Алтан тариа" савласан гурил	дээдийн дээд	кг	3 401	3 409	3 409	3 409	3 432	3 432	3 432	3 432	3 432	3 432	3 432	3 432	3 432	100.0	
		дээд	кг	2 479	2 565	2 574	2 574	2 582	2 589	2 579	2 579	2 604	2 604	2 604	2 604	2 604	100.0	
		1-р зэрэг	кг	2 081	2 174	2 179	2 179	2 187	2 194	2 194	2 194	2 224	2 240	2 240	2 240	2 248	2 252	100.2
		2-р зэрэг	кг	1 431	1 431	1 459	1 459	1 479	1 463	1 463	1 463	1 463	1 463	1 463	1 463	1 470	1 470	100.0
3	Сүү	Сүү ХК 1л	литр	3 960	3 960	3 960	3 960	3 960	4 429	4 429	4 429	4 429	4 429	4 429	4 429	4 429	100.0	
		Сүү ХК 0.5л	литр	2 037	2 037	2 037	2 037	2 037	2 245	2 245	2 245	2 245	2 245	2 245	2 245	2 245	100.0	
		Задгай	литр	2 950	3 000	3 000	3 347	3 347	3 429	3 429	3 429	3 429	3 429	3 347	3 347	3 293	3 293	100.0
4	Тараг, Цөцгийтэй		литр	3 687	3 687	3 687	3 687	3 687	3 950	3 950	3 950	3 950	3 950	3 950	4 045	4 045	100.0	
5	Талх	Атар	ширхэг	2 156	2 140	2 132	2 132	2 132	2 132	2 132	2 132	2 132	2 132	2 132	2 132	2 132	100.0	
		Зууван чех	ширхэг	2 462	2 462	2 462	2 462	2 462	2 462	2 462	2 462	2 462	2 462	2 462	2 462	2 462	100.0	
		Хар талх	300 гр	1 790	1 790	1 790	1 790	1 790	1 790	1 790	1 790	1 790	1 790	1 790	1 790	1 790	100.0	
6	Будаа	цагаан	кг	4 538	4 538	4 629	4 646	4 646	4 646	4 646	4 646	4 646	4 646	4 646	4 664	4 683	100.4	
		шар	кг	3 244	3 244	3 244	3 244	3 244	3 244	3 244	3 244	3 244	3 244	3 244	3 244	3 244	100.0	
7	Цөцгийн тос, "Сүү" ХК		200 гр	7 389	7 389	7 389	7 389	7 389	7 389	7 389	7 389	7 389	7 389	7 389	7 389	7 389	100.0	
8	Ургамлын тос, "Янта"		1 литр	8 231	8 295	8 295	8 413	8 494	8 446	8 448	8 328	8 179	8 179	8 179	8 201	8 201	100.0	
9	Ногоон цай, Сtimo		90 гр	3 804	3 804	3 804	3 788	3 788	3 788	3 788	3 788	3 788	3 788	3 788	3 788	3 788	100.0	
10	Элсэн чихэр		кг	3 771	3 771	3 771	3 771	3 771	3 771	3 771	3 771	3 771	3 771	3 771	3 771	3 771	100.0	
11	Хонины мах	ястай	кг	10 294	10 360	10 422	10 680	10 986	11 229	11 834	12 120	12 546	12 928	12 580	13 236	14 246	107.6	
		цул	кг	11 174	11 413	11 443	11 596	11 632	12 073	12 501	12 678	12 814	13 548	13 159	13 730	15 262	111.2	
12	Үхрийн мах	ястай	кг	13 586	13 385	13 440	13 679	13 967	14 289	14 480	14 480	14 819	14 973	14 982	15 524	16 402	105.7	
		цул	кг	15 695	15 703	15 749	15 969	16 014	16 474	16 668	16 668	16 735	16 807	16 847	17 634	18 421	104.5	
13	Адууны мах, ястай		кг	9 568	9 755	9 838	10 439	10 889	11 197	12 298	12 298	12 198	11 780	12 198	12 298	12 500	101.6	
14	Ямааны мах, ястай		кг	8 153	8 330	8 330	8 500	8 830	9 000	9 664	9 664	9 664	9 664	9 664	9 664	10 664	110.4	
15	Төмс, Монгол		кг	1 477	1 505	1 489	1 516	1 463	1 485	1 488	1 458	1 543	1 543	1 685	1 697	1 646	97.0	
16	Лууван, Монгол		кг	2 329	2 356	2 397	2 439	2 373	2 403	2 403	2 265	2 238	2 238	2 359	2 387	2 242	93.9	
17	Байцай, Монгол		кг	2 196	2 227	2 273	2 295	2 466	2 334	2 334	2 210	2 181	2 146	2 356	2 384	2 356	98.8	
18	Хүрэн манжин, Монгол		кг	2 882	2 920	2 964	2 951	3 386	3 386	3 386	3 386	3 531	3 531	3 521	3 558	3 558	100.0	
19	Сонгино, Монгол		кг	2 903	2 919	2 966	3 058	3 285	3 316	3 724	3 665	3 577	3 577	3 625	3 644	3 690	101.3	
20	Алим, Польш		кг	6 708	6 708	6 708	6 708	6 708	6 708	6 708	6 708	6 708	6 708	6 708	6 708	6 708	100.0	
21	Өндөг, Монгол		ширхэг	543	533	523	521	517	516	516	495	520	537	540	546	537	98.3	

Хавсралт 3. Хүнсний барааны дундаж үнийн зэрэгцүүлэлт 2016-2023 оны IV сар

№	Бүтээгдэхүүний нэр		хэмжих нэгж	2016.IV	2017.IV	2018.IV	2019.IV	2020.IV	2021.IV	2022 IV.06	2023 IV.03	2023/ 2022	2023/2021	2023/2020	2022/2019	2022/2018	2022/2017
1	"Алтан тариа" гурил	дээд	кг	1270	1240	1310	1347	1427	1573	1624	2 457	151.3	156.2	172.2	182.4	187.5	198.1
		1-р зэрэг	кг	1065	1000	1075	1061	1181	1371	1406	2 093	148.8	152.6	177.2	197.2	194.7	209.3
2	"Алтан тариа" савласан гурил	дээдийн дээд	кг	1595	1585	1640	1763	2156	2229	2481	3 432	138.3	154.0	159.2	194.7	209.3	216.6
		дээд	кг	1295	1265	1345	1363	1493	1614	1579	2 604	164.9	161.3	174.4	191.0	193.6	205.8
		1-р зэрэг	кг	1090	1040	1100	1091	1228	1416	1389	2 252	162.1	159.0	183.4	206.4	204.7	216.5
		2-р зэрэг	кг	835	810	870	865	920	990	1042	1 470	141.1	148.5	159.8	170.0	169.0	181.5
3	Сүү	Сүү ХК 1л	литр	2090	2360	2740	2659	2713	2841	3570	4 429	124.1	155.9	163.3	166.6	161.6	187.7
		Сүү ХК 0.5л	литр	925	1040	1115	1117	1207	1325	1728	2 245	129.9	169.4	186.0	201.0	201.4	215.9
		Задгай	литр	1300	1700	2000	1897	1897	2449	2500	3 293	131.7	134.5	173.6	173.6	164.7	193.7
4	Тараг, Цөцгийтэй		литр	2155	2160	2595	2552	2464	2731	3426	4 045	118.1	148.1	164.2	158.5	155.9	187.3
5	Талх	Атар	ширхэг	1150	1165	1175	1251	1299	1280	1503	2 132	141.9	166.6	164.2	170.5	181.5	183.0
		Зууван чех	ширхэг	1255	1225	1335	1385	1557	1699	2083	2 462	118.2	144.9	158.1	177.8	184.4	201.0
		Хар талх	300 гр		870	925	957	1091	1217	1349	1 790	132.7	147.1	164.1	187.0	193.5	
6	Будаа	цагаан	кг				3470	3699	3671	4473	4 683	104.7	127.6	126.6			
		шар	кг	1695	1775	1740	1931	2836	2418	2566	3 244	126.4	134.1	114.4	168.0	186.4	182.7
7	Цөцгийн тос, "Сүү" ХК		200 гр	3255	3290	5235	4247	3876	4273	6558	7 389	112.7	172.9	190.6	174.0	141.1	224.6
8	Ургамлын тос, "Янта"		1 литр		3350	3590	3472	3466	4279	6631	8 201	123.7	191.7	236.6	236.2	228.4	
9	Ногоон цай, Сtimo		90 гр		1470	1515	1521	1537	1572	1994	3 788	189.9	240.9	246.4	249.0	250.0	
10	Элсэн чихэр		кг				2772	2706	2765	3276	3 771	115.1	136.4	139.3			
11	Хонины мах	ястай	кг	7555	7020	7180	8734	9715	11941	12911	14 246	110.3	119.3	146.6	163.1	198.4	202.9
		цул	кг	8050	7165	7600	8816	9502	12424	13327	15 262	114.5	122.8	160.6	173.1	200.8	213.0
12	Үхрийн мах	ястай	кг	8550	8040	8200	9642	11784	13636	14234	16 402	115.2	120.3	139.2	170.1	200.0	204.0
		цул	кг	10035	9400	9720	11842	13663	15664	16199	18 421	113.7	117.6	134.8	155.6	189.5	196.0
13	Адууны мах, ястай		кг	5650	6200	6075	6745	8732	12353	10856	12 500	115.1	101.2	143.2	185.3	205.8	201.6
14	Ямааны мах, ястай		кг	5325	4825	5535	6399	7784	9143	9850	10 664	108.3	116.6	137.0	166.7	192.7	221.0
15	Төмс, Монгол		кг	1075	700	1070	1013	947	968	1381	1 646	119.2	170.1	173.8	162.5	153.9	235.2
16	Лууван, Монгол		кг	1970	995	1425	1446	1842	1550	3246	2 242	69.1	144.6	121.7	155.0	157.3	225.3
17	Байцай, Монгол		кг	1915	1720	1670	1545	1920	2026	2997	2 356	78.6	116.3	122.7	152.5	141.1	137.0
18	Хүрэн манжин, Монгол		кг		1530	2615	1780	2011	2572	3912	3 558	90.9	138.3	176.9	199.9	136.1	
19	Сонгино, Монгол		кг	1310	1265	1395	1259	1606	1878	2687	3 690	137.3	196.5	229.8	293.1	264.5	291.7
20	Алим, Польш		кг	4035	4240	4090	4183	4123	5112	7851	6 708	85.4	131.2	162.7	160.4	164.0	158.2
21	Өндөг, Монгол		ширхэг	285	330	295	329	343	445	461	537	116.4	120.6	156.4	163.1	181.9	162.6

Хавсралт 4. Шатахуун, түлшний үнэ, ШТС-аар, 2023.IV.03

№	Төрөл	хэмжих нэгж	Жаст ойл	Петровис	Магнай трейд	Сод монгол	Шунхлай	Юнигаз	дундаж үнэ
1	Аи-95	литр		3710	3710	3710	3710		3710
2	Аи-80	литр		2370		2315	2350		2345
3	Аи-92	литр	2390	2390	2390	2390	2390		2390
4	Дизель түлш	литр	3700	3700	3700	3700	3700		3700
5	Газ	литр						1790	1790

Хавсралт 5. Шатахууны үнийн зэрэгцүүлэлт 2023 оны I - III сар

№	Төрөл	хэмжих нэгж	23.I.02	23.I.09	23.I.16	23.I.23	23.I.30	23.II.06	23.II.13	23.II.27	23.III.06	23.III.13	23.III.20	23.III.27	23.IV.03	22.III.27 23.IV.03
1	Аи-95	литр	3910	3760	3760	3710	3710	3710	3710	3710	3710	3710	3710	3710	3710	100.0
2	Аи-80	литр	2347	2347	2347	2347	2347	2347	2347	2347	2347	2345	2345	2345	2345	100.0
3	Аи-92	литр	2390	2390	2390	2390	2390	2390	2390	2390	2390	2390	2390	2390	2390	100.0
4	Дизель түлш	литр	3850	3850	3850	3850	3850	3840	3840	3840	3840	3840	3840	3830	3730	97.4
5	Газ	литр	1790	1790	1790	1790	1790	1790	1790	1790	1790	1790	1790	1790	1790	100.0

Хавсралт 6. Шатахууны үнэ өөрчлөгдсөн өдөр, 2022 он, 2023 он

№	Төрөл	хэмжих нэгж	2022 IV.20	2022 IV.27	2022 V.23	2022 VI.06	2022 VI.13	2022 VI.20	2022 VII.18	2022 VIII.22	2022 IX.26	2022 X.31	2022 XI.28	2022 XII.12	2023 I.09	2023.IV.03
1	Аи-95	литр	3206	3246	3246	3246	3456	3766	4210	3910	3910	3910	3910	3910	3760	3710
2	Аи-80	литр	2370	2370	2370	2370	2370	2370	2370	2370	2370	2347	2347	2347	2347	2345
3	Аи-92	литр	2389	2389	2390	2389	2389	2389	2389	2382	2390	2390	2390	2390	2390	2390
4	Дизель түлш	литр	3380	3380	3430	3455	3455	3730	4030	3720	3600	3748	3820	3846	3850	3730
5	Газ	литр	1690	1690	1690	1690	1690	1690	1790	1790	1790	1790	1790	1790	1790	1790

Хавсралт 7. Түлшний дундаж үнэ, худалдаж буй байршлаар, 2023.IV.03

№	Төрөл		хэмжих нэгж		Чингэлтэй	Сүхбаатар	Баянгол	Баянзүрх	Сонгино хайрхан	Дундаж үнэ
1	Түлшний мод	хар мод	6-7 кг	1 шуудай	6500	7000		7000	6000	6625
		нарс	6-7 кг	1 шуудай	6000	6000		6000	5500	5875
2	Сайжруулсан түлш		25 кг	1 шуудай	3750	3750		3750	3750	3750
3	Сайжруулсан түлш		1 тонн					150000	150000	150000

Нийслэлийн Статистикийн Газар

www.ubstat.mn