



НИЙСЛЭЛИЙН
СТАТИСТИКИЙН
ГАЗАР

7 ХОНОГИЙН ХҮНСНИЙ БАРАА, БҮТЭЭГДЭХҮҮНИЙ ҮНИЙН ТАНИЛЦУУЛГА



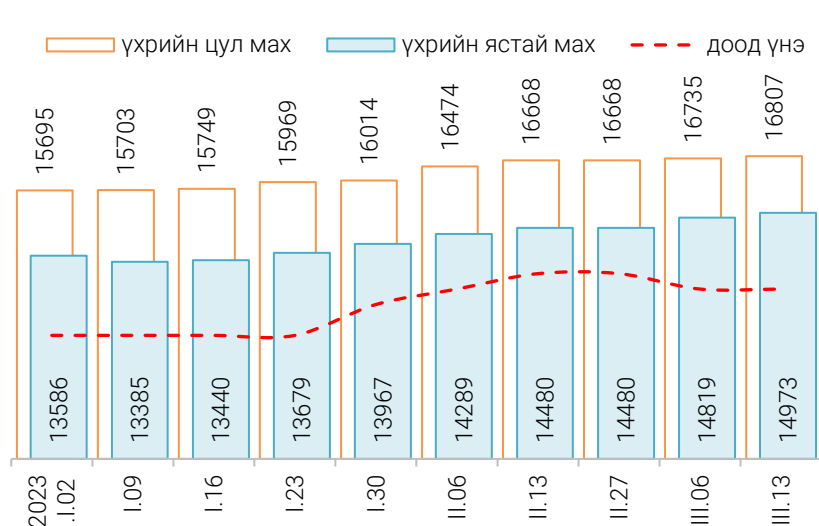
Хүнсний барааны үнийн 2023 оны III сарын13-ны өдрийн ажиглалт

Нийслэлийн төвийн 6 дүүрэгт байрладаг 13 хүнсний зах, худалдааны төвд хийсэн 32 нэр төрлийн хүнсний бараа бүтээгдэхүүний үнийн 2023 оны 03 дугаар сарын III долоо хоногийн ажиглалтаар өмнөх долоо хоногтой харьцуулахад 22 нэрийн барааны үнэ (68.75%) **тогтвортой**, 7 нэрийн барааны үнэ (21.87%) **өссөн**, 3 нэрийн барааны үнэ (9.38%) **буурсан** байна. Үүнд:

↑ Үнэ өссөн	≈ Үнэ тогтвортой	↓ Үнэ буурсан
• "Алтан Тариа" задгай, гурил I	• "Алтан Тариа" задгай, гурил дээд	• Сүү задгай
• "Алтан Тариа" савласан, гурил I	• "Алтан Тариа" савласан, гурил дээдийн дээд	• Адууны мах, ястай
• Хонины мах, ястай	• "Алтан Тариа" савласан, гурил дээд	• Байцай, Монгол
• Хонины мах, цул	• "Алтан Тариа" савласан, гурил II	
• Үхрийн мах, ястай	• "Сүү" ХК савласан 1 л сүү	
• Үхрийн мах, цул	• "Сүү" ХК савласан, 0.5 л сүү	
• Өндөг" Монгол	• Сүү ХК" тараг, Цөцгийтэй	
	• Талх, "Атар"	
	• Талх, "Зууван чех"	
	• Талх, "Хөх тарианы хар"	
	• Цагаан будаа, "Заантай"	
	• Шар будаа	
	• Цөцгийн тос, "Сүү" ХК	
	• Ургамлын тос, "Янта"	
	• Ногоон цай, "Сtimo"	
	• Элсэн чихэр, "Заантай"	
	• Ямааны мах, ястай	
	• Төмс, Монгол	
	• Лууван, Монгол	
	• Хүрэн манжин, Монгол	
	• Сонгино, Монгол	
	• Алим, Польш	

Махны дундаж үнэ

Зураг 1. Үхрийн нэг килограмм махны дундаж үнэ, төгрөг



Тус долоо хоногт үхрийн цул мах нэг килограмм нь дунджаар 16807 төгрөг, үхрийн ястай мах нэг килограмм нь дунджаар 14973 төгрөгийн үнэ ханштай байна. Өмнөх долоо хоногтой харьцуулахад Үхрийн ястай махны үнэ 1.04 хувиар, үхрийн цул махны үнэ 0.4 хувиар өссөн байна. Энэ долоо хоногт үхрийн ястай мах "Хархорин" захад хамгийн хямд буюу 12500 төгрөг, харин "Саруул" худалдааны төвд хамгийн өндөр үнэтэй буюу 17800 төгрөг байна.


Хүснэгт 1. Нэг килограмм махны жижиглэн худалдах дундаж үнэ, төгрөг

Үхрийн ястай мах												
	I	II	III	IV	V	VI	VII	VIII	IX	X	XI	XII
2016	6 165	6 875	7 105	8 170	8 495	7 930	6 950	6 865	6 120	5 235	5 495	5 580
2017	6 775	7 405	7 785	7 985	8 230	7 905	7 725	7 375	7 250	6 945	6 710	6 505
2018	6 615	7 110	7 740	8 365	8 465	8 735	9 085	8 225	7 780	7 845	8 005	8 305
2019	8 875	8 925	9 390	9 635	10 960	11 700	12 280	11 540	11 375	10 950	10 090	9 755
2020	10 535	11 415	11 665	11 735	11 940	12 640	12 760	11 760	11 235	10 855	11 075	11 210
2021	11 615	12 605	12 670	13 850	13 960	14 770	14 800	13 700	13 420	13 280	13 345	13 495
2022	14 060	14 000	14 260	14 530	15 145	15 390	15 120	14 240	13 730	13 565	13 275	13 395
2023	13 520	14 245	14 973*									

Хонины ястай мах												
	I	II	III	IV	V	VI	VII	VIII	IX	X	XI	XII
2016	4 625	5 495	5 970	6 935	6 945	6 525	5 780	5 605	4 940	4 250	3 945	4 390
2017	5 650	6 030	6 675	7 080	7 235	6 700	6 575	6 395	6 210	5 760	5 380	5 140
2018	5 240	5 945	6 560	7 290	7 490	7 515	7 535	6 980	6 415	6 440	6 690	6 695
2019	7 170	7 340	7 945	8 710	9 820	10 430	10 045	9 700	9 640	9 095	7 710	7 635
2020	8 705	9 600	9 765	9 835	10 125	10 385	10 650	9 870	9 170	8 715	8 635	8 580
2021	9 040	10 460	10 705	12 320	12 390	12 695	12 440	11 380	10 975	11 005	10 775	10 850
2022	11 485	11 940	12 585	12 620	12 705	12 805	12 360	11 530	11 025	10 270	9 805	9 920
2023	10 440	11 350	12 928*									

*III долоо хоногийн ажиглалтаар

Зураг 2. Хонины нэг килограмм махны дундаж үнэ, төгрөг



Өмнөх долоо хоногтой харьцуулахад хонины ястай махны үнэ 3.1 хувиар, хонины цул махны үнэ 5.7 хувиар өссөн байна. Энэ долоо хоногийн ажиглалтаар хонины ястай мах “Хүчит шонхор” “Хар хорин” Худалдааны төвүүдэд хамгийн хямд буюу 10500 төгрөгөөр, харин “Саруул” Худалдааны төвд хамгийн өндөр үнэтэй буюу 15800 төгрөгөөр худалдаалж байна.

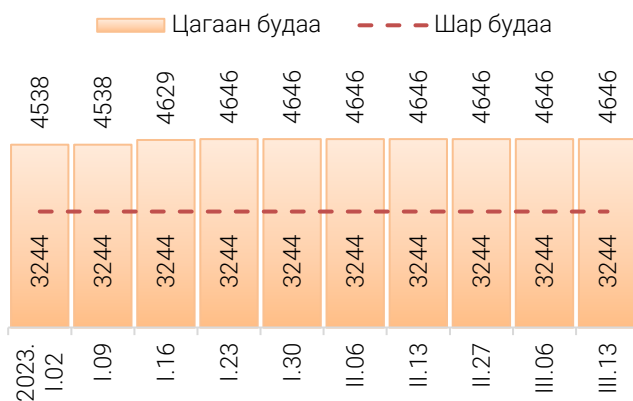
Гурилын үнэ

Нийслэлийн хүнсний томоохон зах, дэлгүүрт “Алтан тариа” нэрийн савласан нэг кг гурилын үнэ дээд зэрэг нь 2400-2900 төгрөг, 1-р зэргийнх 2100-2500 төгрөг, 2-р зэргийнх 1249-1800 төгрөг байна.

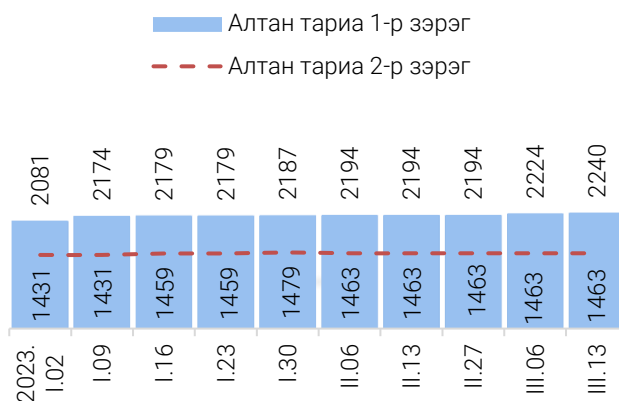
Худалдан авагч олон байдаг “Хүчит шонхор”, “Таван эрдэнэ”, “Бөмбөгөр”, “Баянзүрх”, “Хархорин”, “Барс” хүнсний захуудад задгайгаар буюу шуудайгаар худалдаж буй нэг кг дээд зэргийн “Алтан тариа” нэрийн гурилын үнэ 2200-2400 төгрөг, 1-р зэргийн гурил 1920-2100 төгрөгөөр тус тус зарагдаж байна.



Зураг 3. Нэг килограмм будааны үнэ, төгрөг



Зураг 4. Нэг килограмм савласан гурилын үнэ, төгрөг

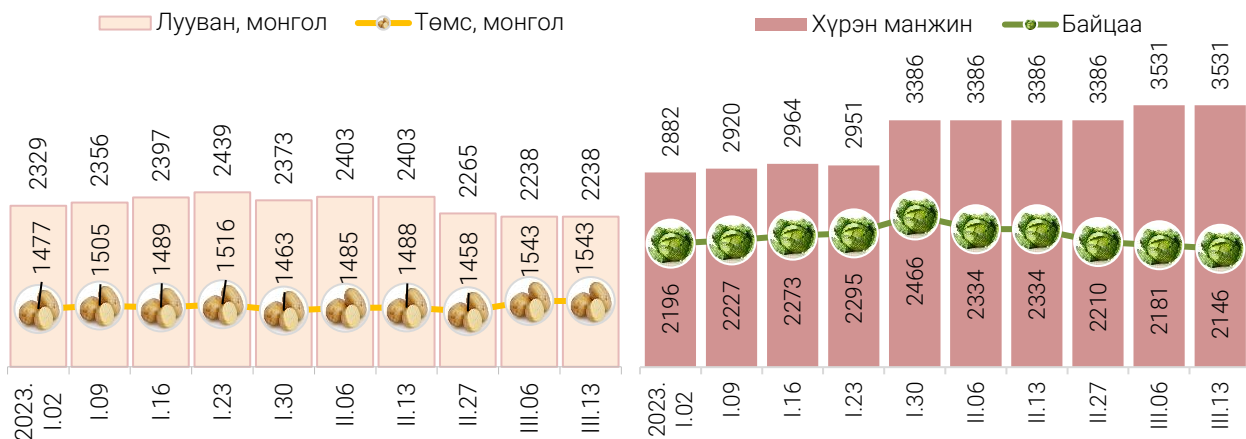


“Атар” талх хүнсний зах, дэлгүүрт 2060-2200 төгрөгийн үнэтэй байна. “M-Mart” Супермаркет “Атар” талхыг хамгийн хямд буюу 2060 төгрөгөөр, харин “Сансар” Супермаркет, “Саруул” Худалдааны төв, “Оргил” Худалдааны төв гэх мэт газрууд хамгийн өндөр үнээр буюу 2200 төгрөгөөр худалдаалж байна.

Хүнсний ногооны үнэ

Өмнөх долоо хоногтой харьцуулахад Монгол төмсний үнэ тогтмол байсан ба 1543 төгрөг, монгол луувангийн үнэ тогтмол байсан ба 2238 төгрөг, Монгол байцааны үнэ 1.6 хувиар буурч 2146 төгрөг, Хүрэн манжингийн үнэ тогтмол байсан ба 3531 төгрөг, монгол сонгино үнэ тогтмол байсан ба 3577 төгрөгөөр тус тус худалдаалагдаж байна.

Зураг 5. Нэг килограмм хүнсний ногооны дундаж үнэ, төгрөг



Хэрэглээний үнийн ажиглалтын хавсралт хүснэгт:

- Хавсралт 1. Хүнсний барааны үнийн ажиглалт, хүнсний зах, худалдааны төвөөр, 2023.III.13
- Хавсралт 2. Хүнсний барааны дундаж үнийн зэрэгцүүлэлт, 2022 оны XII сар - 2023 оны III сар
- Хавсралт 3. Хүнсний барааны дундаж үнийн зэрэгцүүлэлт, 2016-2023 оны III сар
- Хавсралт 4. Шатахуун, түлшний үнэ, ШТС-аар, 2023.III.13
- Хавсралт 5. Шатахууны үнийн зэрэгцүүлэлт, 2022 оны XII сар - 2023 оны III сар
- Хавсралт 6. Шатахууны үнэ өөрчлөгдсөн өдөр, 2022 он, 2023 он
- Хавсралт 7. Түлшний дундаж үнэ, худалдаж буй байршлаар, 2023.III.

ХҮНСНИЙ БАРААНЫ ҮНИЙН АЖИГЛАЛТ

/ХҮНСНИЙ БҮТЭЭГДЭХҮҮН,
ХҮНСНИЙ ЗАХ,
ХУДАЛДААНЫ ТӨВ,
МЭДЭЭЛЭЛ ХЭРЭГЛЭГЧ/

13 ХҮНСНИЙ ЗАХ, ХУДАЛДААНЫ ТӨВ,



21 НЭР ТӨРЛИЙН ХҮНСНИЙ БҮТЭЭГДЭХҮҮН

“Алтан тариа” задгай гурил
“Алтан тариа” савалсан гурил
Сүү
Тараг, цөцгийтэй
Талх
Будаа
Цөцгийн тос
Ургамлын тос

Ногоон цай “Сtimo”
Элсэн чихэр
Хонины мах
Үхрийн мах
Адууны мах
Ямааны мах
Төмс, лууван, байцай
Хүрэн манжин, сонгино
Алим, өндөг



МЭДЭЭЛЭЛ ТАРХААЛТ /7 ХОНОГ БҮРИЙН ДАВАА ГАРАГ БҮР/



Хавсралт 1. Хүнсний барааны үнийн ажиглалт, хүнсний зах, худалдааны төвөөр, 2023.III.13

№	Бүтээгдэхүүний нэр		хэмжих нэгж	Баянзүрх зах	Сансар Супер-маркет	Хүчит шонхор зах	Бөмбөгөр ХТ	Саруул зах	Барс ХТ	Таван эрдэнэ зах	Хархорин зах	Номин Супер-маркет	М-Март	Оргил Супер-маркет	Е Март	Их наяд ХТ	Дундаж үнэ	
1	"Алтан тариа" гурил	дээд	кг	2 200	2 550	2 320	2 400	2 780	2 300	2 400	2 300	2 490	2 659	2 550	2 550	2 400	2 449	
		1-р зэрэг	кг	2 100	2 195	1 920	2 000	2 500	1 920	2 000	1 920	2 079	2 304	2 150	2 150	1 950	2 085	
2	"Алтан тариа" савласан гурил	дээдийн дээд	кг	3 500	3 400	3 500	3 300	3 500	3 200	3 500	3 500	3 399	3 540	3 400	3 400	3 500	3 432	
		дээд	кг	2 600	2 580	2 500	2 400	2 900	2 500	2 600	2 600	2 569	2 680	2 580	2 580	2 800	2 604	
		1-р зэрэг	кг	2 200	2 220	2 200	2 100	2 500	2 200	2 200	2 200	2 300	2 169	2 320	2 170	2 170	2 400	2 240
		2-р зэрэг	кг	1 800	1 250	1 800	1 500	1 300	1 500	1 600	1 600	1 249	1 320	1 250	1 250	1 800	1 463	
3	Сүү	Сүү ХК 1л	литр	4 400	4 500	4 500	4 500	4 300	4 200	4 200	4 400	4 499	4 500	4 500	4 500	4 600	4 429	
		Сүү ХК 0.5л	литр	2 200	2 300	2 200	2 200	2 200	2 100	2 200	2 300	2 299	2 300	2 300	2 300	2 300	2 245	
		Задгай	литр	3 500				3 200		3 200	3 500						3 347	
4	Тараг, Цөцгийтэй		литр	4 100	4 100	4 000	3 800	3 800	3 900	3 600	3 900	3 799	4 100	4 100	4 100	4 100	3 950	
5	Талх	Атар	ширхэг	2 100	2 200	2 100	2 100	2 200	2 100	2 200	2 100	2 079	2 060	2 200	2 190	2 100	2 132	
		Зууван чех	ширхэг	2 600		2 500	2 300		2 300	2 400		2 469	2 560	2 530	2 520		2 462	
		Хар талх	300 гр	1 800	1 760	1 800	1 800	1 800	1 800	1 800	1 800	1 779	1 780	1 760	1 790	1 800	1 790	
6	Будаа	цагаан	кг	4 500	5 310	4 200	4 200	5 000	3 500	5 000	4 000	5 249	5 360	5 240			4 646	
		шар	кг	3 000		3 000	2 500		3 000	3 500	3 500	4 939				3 000	3 244	
7	Цөцгийн тос, "Сүү" ХК		200 гр	7 200	7 400	8 000	7 500	7 000	7 200	7 500	7 200	7 399	7 400	7 400	7 400	7 500	7 389	
8	Ургамлын тос, "Янта"		1 литр	7 500	9 440	7 500	7 500	8 500	7 000	8 000	7 000	9 289	9 760	7 480	9 580	8 500	8 179	
9	Ногоон цай, Сtimo		90 гр	4 000	3 730	3 800			3 800		4 000	3 749	3 670		3 300	4 100	3 788	
10	Элсэн чихэр		кг	3 500	4 880	3 500	3 000		3 500	3 500	3 300	4 674	4 900			3 500	3 771	
11	Хонины мах	ястай	кг	12 500		10 500	13 500	15 800	13 500	13 500	10 500	12 499	13 900	11 000	13 480	15 800	12 928	
		цул	кг	13 000		11 500			14 000	14 000	11 500	15 499		13 500	13 800	15 800	13 548	
12	Үхрийн мах	ястай	кг	13 500		13 000	15 500	17 800	14 500	15 500	12 500	15 499			15 800	17 000	14 973	
		цул	кг	15 000	15 000	14 000	17 500	19 800	16 000	18 500	14 500	18 499	16 900	15 500	19 800	19 000	16 807	
13	Адууны мах, ястай		кг	12 000		11 000			12 500	12 500	11 000						11 780	
14	Ямааны мах, ястай		кг	10 000		9 500					9 500						9 664	
15	Төмс, Монгол		кг	1 800	1 190	1 500	1 500	1 800	1 500	1 800	1 200	1 599	1 950	1 650	970	2 000	1 543	
16	Лууван, Монгол		кг	2 500	1 390	2 500	2 500	3 000	2 500	2 500	2 500	2 099	2 200	3 100	970	2 500	2 238	
17	Байцай, Монгол		кг	2 500	1 190	2 500	2 500	3 000	2 500	2 800	2 500	1 949	2 400	1 850	970	2 500	2 146	
18	Хүрэн манжин, Монгол		кг	3 500	2 900	4 000	4 000	4 500	3 500	4 000	3 500	2 999	3 500	2 800	2 800	4 500	3 531	
19	Сонгино, Монгол		кг	4 500	2 990	4 000	3 500	4 500	3 500	4 000	3 500	3 799	4 200	2 800	2 420	3 500	3 577	
20	Алим, Польш		кг	6 500		7 000	7 000		6 000	6 500	6 000		8 200				6 708	
21	Өндөг, Монгол		ширхэг	520	572	500	500	550	500	550	500	587	580	540	545	550	537	

* Үнийн ажиглалт хийх өдөр тухайн захад тухайн бараа байхгүй байсан бөгөөд өмнөх 7 хоногийн үнээр оруулсан.

Хавсралт 2. Хүнсний барааны дундаж үнийн зэрэгцүүлэлт 2022 оны XII сар - 2023 оны III сар

№	Бүтээгдэхүүний нэр		хэмжих нэгж	2022 XII.12	2022 XII.19	2022 XII.26	2023 I.02	2023 I.09	2023 I.16	2023 I.23	2023 I.30	2023 II.06	2023 II.13	2023 II.27	2023 III.06	2023 III.13	<u>22.III.06</u> 23.III.13	
1	"Алтан тариа" гурил	дээд	кг	2 361	2 361	2 361	2 361	2 413	2 421	2 439	2 450	2 450	2 440	2 440	2 449	2 449	100.0	
		1-р зэрэг	кг	1 985	2 003	2 003	2 003	2 042	2 052	2 058	2 062	2 062	2 055	2 055	2 072	2 085	100.6	
2	"Алтан тариа" савласан гурил	дээдийн дээд	кг	3 401	3 401	3 401	3 401	3 409	3 409	3 409	3 432	3 432	3 432	3 432	3 432	3 432	100.0	
		дээд	кг	2 479	2 479	2 479	2 479	2 565	2 574	2 574	2 582	2 589	2 579	2 579	2 604	2 604	100.0	
		1-р зэрэг	кг	2 072	2 081	2 081	2 081	2 174	2 179	2 179	2 187	2 187	2 194	2 194	2 194	2 224	2 240	100.7
		2-р зэрэг	кг	1 431	1 431	1 431	1 431	1 431	1 431	1 459	1 459	1 479	1 463	1 463	1 463	1 463	1 463	100.0
3	Сүү	Сүү ХК 1л	литр	3 944	3 967	3 960	3 960	3 960	3 960	3 960	3 960	4 429	4 429	4 429	4 429	4 429	100.0	
		Сүү ХК 0.5л	литр	2 037	2 037	2 037	2 037	2 037	2 037	2 037	2 037	2 037	2 245	2 245	2 245	2 245	2 245	100.0
		Задгай	литр	2 950	2 950	2 950	2 950	3 000	3 000	3 347	3 347	3 347	3 429	3 429	3 429	3 429	3 347	97.6
4	Тараг, Цөцгийтэй		литр	3 687	3 687	3 687	3 687	3 687	3 687	3 687	3 687	3 950	3 950	3 950	3 950	3 950	100.0	
5	Талх	Атар	ширхэг	2 148	2 148	2 148	2 156	2 140	2 132	2 132	2 132	2 132	2 132	2 132	2 132	2 132	100.0	
		Зууван чех	ширхэг	2 462	2 462	2 462	2 462	2 462	2 462	2 462	2 462	2 462	2 462	2 462	2 462	2 462	2 462	100.0
		Хар талх	300 гр	1 790	1 790	1 790	1 790	1 790	1 790	1 790	1 790	1 790	1 790	1 790	1 790	1 790	1 790	100.0
6	Будаа	цагаан	кг	4 538	4 538	4 538	4 538	4 538	4 629	4 646	4 646	4 646	4 646	4 646	4 646	4 646	100.0	
		шар	кг	3 244	3 244	3 244	3 244	3 244	3 244	3 244	3 244	3 244	3 244	3 244	3 244	3 244	3 244	100.0
7	Цөцгийн тос, "Сүү" ХК		200 гр	7 389	7 389	7 389	7 389	7 389	7 389	7 389	7 389	7 389	7 389	7 389	7 389	7 389	100.0	
8	Ургамлын тос, "Янта"		1 литр	8 306	8 231	8 231	8 231	8 295	8 295	8 413	8 494	8 446	8 448	8 328	8 179	8 179	100.0	
9	Ногоон цай, Сtimo		90 гр	3 804	3 804	3 804	3 804	3 804	3 804	3 788	3 788	3 788	3 788	3 788	3 788	3 788	100.0	
10	Элсэн чихэр		кг	3 771	3 771	3 771	3 771	3 771	3 771	3 771	3 771	3 771	3 771	3 771	3 771	3 771	100.0	
11	Хонины мах	ястай	кг	9 643	10 047	10 144	10 294	10 360	10 422	10 680	10 986	11 229	11 834	12 120	12 546	12 928	103.1	
		цул	кг	10 885	10 954	11 044	11 174	11 413	11 443	11 596	11 632	12 073	12 501	12 678	12 814	13 548	105.7	
12	Үхрийн мах	ястай	кг	13 337	13 404	13 438	13 586	13 385	13 440	13 679	13 967	14 289	14 480	14 480	14 819	14 973	101.0	
		цул	кг	15 578	15 593	15 622	15 695	15 703	15 749	15 969	16 014	16 474	16 668	16 668	16 735	16 807	100.4	
13	Адууны мах, ястай		кг	9 459	9 568	9 568	9 568	9 755	9 838	10 439	10 889	11 197	12 298	12 298	12 198	11 780	96.6	
14	Ямааны мах, ястай		кг	8 153	8 153	8 153	8 153	8 330	8 330	8 500	8 830	9 000	9 664	9 664	9 664	9 664	100.0	
15	Төмс, Монгол		кг	1 447	1 463	1 477	1 477	1 505	1 489	1 516	1 463	1 485	1 488	1 458	1 543	1 543	100.0	
16	Лууван, Монгол		кг	2 289	2 289	2 329	2 329	2 356	2 397	2 439	2 373	2 403	2 403	2 265	2 238	2 238	100.0	
17	Байцай, Монгол		кг	2 118	2 148	2 187	2 196	2 227	2 273	2 295	2 466	2 334	2 334	2 210	2 181	2 146	98.4	
18	Хүрэн манжин, Монгол		кг	2 882	2 882	2 882	2 882	2 920	2 964	2 951	3 386	3 386	3 386	3 386	3 531	3 531	100.0	
19	Сонгино, Монгол		кг	2 906	2 903	2 903	2 903	2 919	2 966	3 058	3 285	3 316	3 724	3 665	3 577	3 577	100.0	
20	Алим, Польш		кг	6 475	6 475	6 475	6 708	6 708	6 708	6 708	6 708	6 708	6 708	6 708	6 708	6 708	100.0	
21	Өндөг, Монгол		ширхэг	537	544	542	543	533	523	521	517	516	516	495	520	537	103.3	

Хавсралт 3. Хүнсний барааны дундаж үнийн зэрэгцүүлэлт 2016-2023 оны III сар

№	Бүтээгдэхүүний нэр		хэмжих нэгж	2016.III	2017.III	2018.III	2019.III	2020.III	2021.III	2022.III	2023 III.13	2022/ 2021	2022/2020	2022/2019	2022/2018	2022/2017	2022/2016
1	"Алтан тариа" гурил	дээд	кг	1185	1270	1240	1310	1347	1427	1624	2 449	150.8	171.6	181.8	186.9	197.5	192.8
		1-р зэрэг	кг	1010	1065	1000	1075	1061	1181	1406	2 085	148.3	176.6	196.5	194.0	208.5	195.8
2	"Алтан тариа" савласан гурил	дээдийн дээд	кг	1600	1595	1585	1640	1763	2165	2499	3 432	137.4	158.5	194.7	209.3	216.6	215.2
		дээд	кг	1220	1295	1265	1345	1363	1510	1582	2 604	164.6	172.5	191.0	193.6	205.8	201.1
		1-р зэрэг	кг	1030	1090	1040	1100	1091	1228	1389	2 240	161.3	182.4	205.3	203.6	215.4	205.5
		2-р зэрэг	кг	845	835	810	870	865	920	1035	1 463	141.3	159.0	169.1	168.2	180.6	175.2
3	Сүү	Сүү ХК 1л	литр	2315	2115	2385	2740	2733	2680	3284	4 429	134.9	165.3	162.1	161.6	185.7	209.4
		Сүү ХК 0.5л	литр	1005	925	1055	1115	1125	1207	1600	2 245	140.3	186.0	199.6	201.4	212.8	242.7
		Задгай	литр	1400	1300	1700	2000	1897	1897	2500	3 347	133.9	176.4	176.4	167.3	196.9	257.4
4	Тараг, Цөцгийтэй		литр	2215	2215	2170	2595	2582	2455	3271	3 950	120.8	160.9	153.0	152.2	182.0	178.4
5	Талх	Атар	ширхэг	1065	1150	1165	1175	1251	1299	1495	2 132	142.6	164.2	170.5	181.5	183.0	185.4
		Зууван чех	ширхэг	1180	1255	1225	1335	1385	1557	2083	2 462	118.2	158.1	177.8	184.4	201.0	196.2
		Хар талх	300 гр			870	925	957	1091	1349	1 790	132.7	164.1	187.0	193.5	205.7	
6	Будаа	цагаан	кг					3470	3699	4381	4 646	106.0	125.6	133.9			
		шар	кг	1795	1695	1745	1740	1931	2803	2566	3 244	126.4	115.7	168.0	186.4	185.9	191.4
7	Цөцгийн тос, "Сүү" ХК		200 гр	3005	3255	3290	4965	4247	4174	6558	7 389	112.7	177.0	174.0	148.8	224.6	227.0
8	Ургамлын тос, "Янта"		1 литр			3340	3590	3472	3451	5932	8 179	137.9	237.0	235.6	227.8	244.9	
9	Ногоон цай, Сtimo		90 гр			1470	1515	1521	1537	1994	3 788	189.9	246.4	249.0	250.0	257.7	
10	Элсэн чихэр		кг					2658	2747	3251	3 771	116.0	137.3	141.9			
11	Хонины мах	ястай	кг	7620	6400	6620	7080	7949	10080	12310	12 928	105.0	128.3	162.6	182.6	195.3	202.0
		цул	кг	7715	6965	6840	7420	8020	9530	12553	13 548	107.9	142.2	168.9	182.6	198.1	194.5
12	Үхрийн мах	ястай	кг	8190	7365	7785	8075	9393	12106	13847	14 973	108.1	123.7	159.4	185.4	192.3	203.3
		цул	кг	9790	8600	9010	9615	11382	14413	16263	16 807	103.3	116.6	147.7	174.8	186.5	195.4
13	Адууны мах, ястай		кг	5775	4825	4875	5575	6745	9366	10277	11 780	114.6	125.8	174.7	211.3	241.6	244.2
14	Ямааны мах, ястай		кг	6050	4750	4700	5065	5899	7984	9391	9 664	102.9	121.0	163.8	190.8	205.6	203.4
15	Төмс, Монгол		кг	1245	1075	735	1055	836	963	1179	1 543	130.9	160.2	184.5	146.2	209.9	143.5
16	Лууван, Монгол		кг	1375	1970	1025	1400	1209	1790	3031	2 238	73.8	125.0	185.1	159.9	218.3	113.6
17	Байцай, Монгол		кг	1310	1710	1955	1570	1333	1910	2703	2 146	79.4	112.4	161.0	136.7	109.8	125.5
18	Хүрэн манжин, Монгол		кг			1560	2045	1647	1617	3652	3 531	96.7	218.4	214.4	172.7	226.3	
19	Сонгино, Монгол		кг	1195	1310	1290	1360	1219	1485	2687	3 577	133.1	240.9	293.5	263.0	277.3	273.1
20	Алим, Польш		кг	4245	4035	4250	4090	4183	4123	7851	6 708	85.4	162.7	160.4	164.0	157.8	166.2
21	Өндөг, Монгол		ширхэг	305	285	320	295	329	343	419	537	128.2	156.6	163.3	182.1	167.9	188.5

Хавсралт 4. Шатахуун, түлшний үнэ, ШТС-аар, 2023.III.13

№	Төрөл	хэмжих нэгж	Жаст ойл	Петровис	Магнай трейд	Сод монгол	Шунхлай	Юнигаз	дундаж үнэ
1	Аи-95	литр		3710	3710	3710	3710		3710
2	Аи-80	литр		2370		2315	2350		2345
3	Аи-92	литр	2390	2390	2390	2390	2390		2390
4	Дизель түлш	литр	3800	3850	3850	3850	3850		3840
5	Газ	литр						1790	1790

Хавсралт 5. Шатахууны үнийн зэрэгцүүлэлт 2022 оны XII сар - 2023 оны III сар

№	Төрөл	хэмжих нэгж	22.XII.12	22.XII.19	22.XII.26	23.I.02	23.I.09	23.I.16	23.I.23	23.I.30	23.II.06	23.II.13	23.II.27	23.III.06	23.III.13	<u>22.III.06</u> 23.III.13
1	Аи-95	литр	3910	3910	3910	3910	3760	3760	3710	3710	3710	3710	3710	3710	3710	100.0
2	Аи-80	литр	2347	2347	2347	2347	2347	2347	2347	2347	2347	2347	2347	2347	2345	99.9
3	Аи-92	литр	2390	2390	2390	2390	2390	2390	2390	2390	2390	2390	2390	2390	2390	100.0
4	Дизель түлш	литр	3846	3846	3846	3850	3850	3850	3850	3850	3840	3840	3840	3840	3840	100.0
5	Газ	литр	1790	1790	1790	1790	1790	1790	1790	1790	1790	1790	1790	1790	1790	100.0

Хавсралт 6. Шатахууны үнэ өөрчлөгдсөн өдөр, 2022 он, 2023 он

№	Төрөл	хэмжих нэгж	2022 III.23	2022 IV.20	2022 IV.27	2022 V.23	2022 VI.06	2022 VI.13	2022 VI.20	2022 VII.18	2022 VIII.22	2022 IX.26	2022 X.31	2022 XI.28	2022 XII.12	2023.I.09
1	Аи-95	литр	3048	3206	3246	3246	3246	3456	3766	4210	3910	3910	3910	3910	3910	3760
2	Аи-80	литр	2370	2370	2370	2370	2370	2370	2370	2370	2370	2370	2347	2347	2347	2347
3	Аи-92	литр	2388	2389	2389	2390	2389	2389	2389	2389	2382	2390	2390	2390	2390	2390
4	Дизель түлш	литр	3131	3380	3380	3430	3455	3455	3730	4030	3720	3600	3748	3820	3846	3850
5	Газ	литр	1855	1690	1690	1690	1690	1690	1690	1790	1790	1790	1790	1790	1790	1790

Хавсралт 7. Түлшний дундаж үнэ, худалдаж буй байршлаар, 2023.III.13

№	Төрөл		хэмжих нэгж		Чингэлтэй	Сүхбаатар	Баянгол	Баянзүрх	Сонгино хайрхан	Дундаж үнэ
1	Түлшний мод	хар мод	6-7 кг	1 шуудай	6500	7000		7000	5500	6500
		нарс	6-7 кг	1 шуудай	6000	6000		6000	5500	5875
2	Сайжруулсан түлш		25 кг	1 шуудай	3750	3750		3750	3750	3750
3	Сайжруулсан түлш		1 тонн					150000	150000	150000

Нийслэлийн Статистикийн Газар

www.ubstat.mn