



НИЙСЛЭЛИЙН  
СТАТИСТИКИЙН  
ГАЗАР

# 7 ХОНОГИЙН ХҮНСНИЙ БАРАА, БҮТЭЭГДЭХҮҮНИЙ ҮНИЙН ТАНИЛЦУУЛГА



2022 он

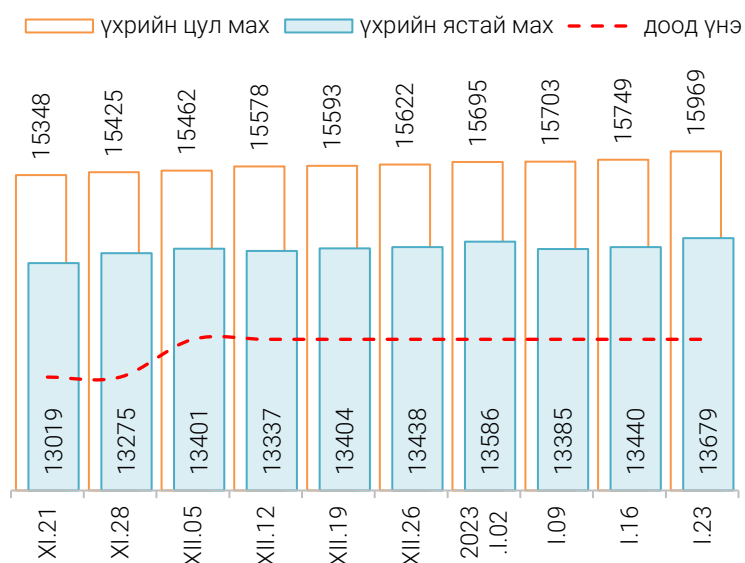
Хүнсний барааны үнийн 2023 оны I сарын 23-ны өдрийн ажиглалт

Нийслэлийн төвийн 6 дүүрэгт байрладаг 13 хүнсний зах, худалдааны төвд хийсэн 32 нэр төрлийн хүнсний бараа бүтээгдэхүүний үнийн 2023 оны 01 дүгээр сарын IV долоо хоногийн ажиглалтаар өмнөх долоо хоногтой харьцуулахад 14 нэрийн барааны үнэ (43.75%) **тогтвортой**, 15 нэрийн барааны үнэ (46.87%) **өссөн**, 3 нэрийн барааны үнэ (9.38%) **буурсан** байна. Үүнд:

↑ Үнэ өссөн	≈ Үнэ тогтвортой	↓ Үнэ буурсан
• "Алтан Тариа" задгай, гурил дээд	• "Алтан Тариа" савласан, гурил дээдийн дээд	• Ногоон цай, "Стимо"
• "Алтан Тариа" задгай, гурил I	• "Алтан Тариа" савласан, гурил дээд	• Хүрэн манжин, Монгол
• Сүү задгай	• "Алтан Тариа" савласан, гурил I	• "Өндөг" Монгол
• Цагаан будаа, "Заантай"	• "Алтан Тариа" савласан, гурил II	
• Ургамлын тос, "Янта"	• "Сүү" ХК савласан 1 л сүү	
• Хонины мах, ястай	• "Сүү" ХК савласан, 0.5 л сүү	
• Хонины мах, цул	• "Сүү ХК" тараг, Цөцгийтэй	
• Үхрийн мах, ястай	• Талх, "Атар"	
• Үхрийн мах, цул	• Талх, "Зууван чех"	
• Адууны мах, ястай	• Талх, "Хөх тарианы хар"	
• Ямааны мах, ястай	• Шар будаа	
• Төмс, Монгол	• Цөцгийн тос, "Сүү" ХК	
• Лууван, Монгол	• Элсэн чихэр, "Заантай"	
• Байцай, Монгол	• Алим, Польш	
• Сонгино, Монгол		

Махны дундаж үнэ

Зураг 1. Үхрийн нэг килограмм махны дундаж үнэ, төгрөг



2023 оны 01 дүгээр сарын IV долоо хоногт үхрийн цул мах нэг килограмм нь дунджаар 15969 төгрөг, үхрийн ястай мах нэг килограмм нь дунджаар 13679 төгрөгийн үнэ ханштай байна. Өмнөх долоо хоногтой харьцуулахад Үхрийн ястай махны үнэ 1.77 хувиар, үхрийн цул махны үнэ 1.4 хувиар өссөн байна. Энэ долоо хоногийн ажиглалтаар үхрийн ястай мах, "Хүчит шонхор", "Хар хорин" захууд хамгийн хямд буюу 11000 төгрөг, харин "Саруул" худалдааны төвд хамгийн өндөр үнэтэй буюу 17500 төгрөг байна.

Хүснэгт 1. Нэг килограмм махны жижиглэн худалдах дундаж үнэ, төгрөг

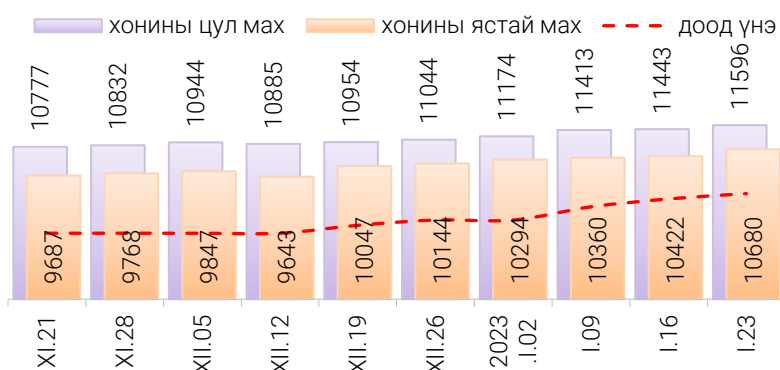
Үхрийн ястай мах												
	I	II	III	IV	V	VI	VII	VIII	IX	X	XI	XII
2016	6 165	6 875	7 105	8 170	8 495	7 930	6 950	6 865	6 120	5 235	5 495	5 580
2017	6 775	7 405	7 785	7 985	8 230	7 905	7 725	7 375	7 250	6 945	6 710	6 505
2018	6 615	7 110	7 740	8 365	8 465	8 735	9 085	8 225	7 780	7 845	8 005	8 305
2019	8 875	8 925	9 390	9 635	10 960	11 700	12 280	11 540	11 375	10 950	10 090	9 755
2020	10 535	11 415	11 665	11 735	11 940	12 640	12 760	11 760	11 235	10 855	11 075	11 210
2021	11 615	12 605	12 670	13 850	13 960	14 770	14 800	13 700	13 420	13 280	13 345	13 495
2022	14 060	14 000	14 260	14 530	15 145	15 390	15 120	14 240	13 730	13 565	13 275	13 395
2023	<b>13680*</b>											

Хонины ястай мах												
	I	II	III	IV	V	VI	VII	VIII	IX	X	XI	XII
2016	4 625	5 495	5 970	6 935	6 945	6 525	5 780	5 605	4 940	4 250	3 945	4 390
2017	5 650	6 030	6 675	7 080	7 235	6 700	6 575	6 395	6 210	5 760	5 380	5 140
2018	5 240	5 945	6 560	7 290	7 490	7 515	7 535	6 980	6 415	6 440	6 690	6 695
2019	7 170	7 340	7 945	8 710	9 820	10 430	10 045	9 700	9 640	9 095	7 710	7 635
2020	8 705	9 600	9 765	9 835	10 125	10 385	10 650	9 870	9 170	8 715	8 635	8 580
2021	9 040	10 460	10 705	12 320	12 390	12 695	12 440	11 380	10 975	11 005	10 775	10 850
2022	11 485	11 940	12 585	12 620	12 705	12 805	12 360	11 530	11 025	10 270	9 805	9 920
2023	<b>10680*</b>											

\*IV долоо хоногийн ажиглалтаар

Зураг 2. Хонины нэг килограмм махны дундаж үнэ, төгрөг



Өмнөх долоо хоногтой харьцуулахад хонины ястай махны үнэ 2.5 хувиар, хонины цул махны үнэ 1.3 хувиар өссөн байна. Энэ долоо хоногийн ажиглалтаар хонины ястай мах “Хүчит шонхор” “Хархорин” Худалдааны төвүүдэд хамгийн хямд буюу 9000 төгрөгөөр, харин “Саруул” Худалдааны төвд хамгийн өндөр үнэтэй буюу 15800 төгрөгөөр худалдаалж байна.

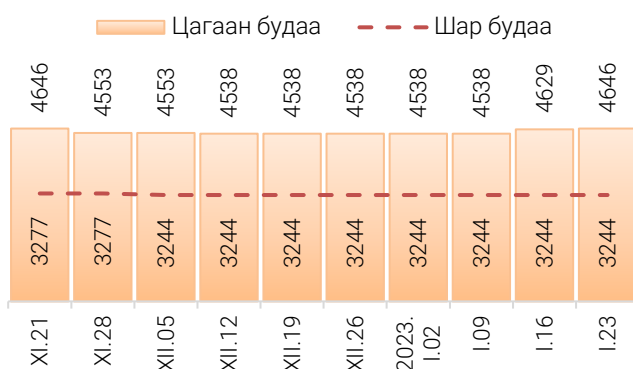
### Гурилын үнэ

2023 оны 01 дүгээр сарын IV долоо хоногт Нийслэлийн хүнсний томоохон зах, дэлгүүрт “Алтан тариа” нэрийн савласан нэг кг гурилын үнэ дээд зэрэг нь 2400-2800 төгрөг, 1-р зэргийнх 2000-2350 төгрөг, 2-р зэргийнх 1249-1800 төгрөг байна.


Худалдан авагч олон байдаг “Хүчит шонхор”, “Таван эрдэнэ”, “Бөмбөгөр”, “Баянзүрх”, “Хархорин”, “Барс” хүнсний захуудад задгайгаар буюу шуудайгаар худалдаж буй нэг кг дээд зэргийн “Алтан тариа” нэрийн гурилын үнэ 2200-2400 төгрөг, 1-р зэргийн гурил 1920-2100 төгрөгөөр тус тус зарагдаж байна.



Зураг 3. Нэг килограмм будааны үнэ, төгрөг



Зураг 4. Нэг килограмм савласан гурилын үнэ, төгрөг

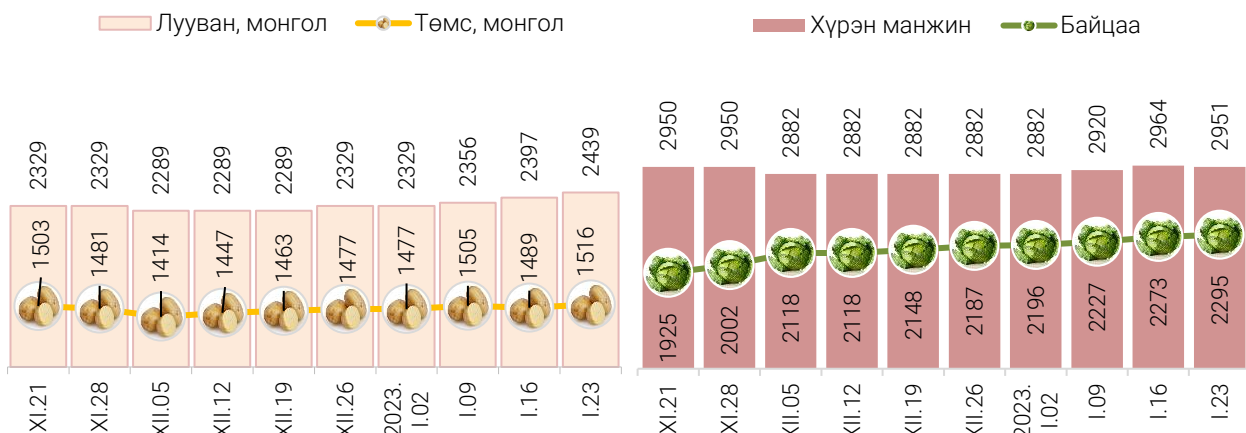


“Атар” талх хүнсний зах, дэлгүүрт 2060-2200 төгрөгийн үнэтэй байна. “M-Mart” Супермаркет “Атар” талхыг хамгийн хямд буюу 2060 төгрөгөөр, харин “Сансар” Супермаркет, “Саруул” Худалдааны төв, “Оргил” Худалдааны төв гэх мэт газрууд хамгийн өндөр үнээр буюу 2200 төгрөгөөр худалдаалж байна.

### Хүнсний ногооны үнэ

2023 оны 01 дүгээр сарын IV долоо хоногт өмнөх долоо хоногт Монгол төмсний үнэ 1.8 хувиар өсч 1516 төгрөг, монгол луувангийн үнэ 1.7 хувиар өсч 2439 төгрөг, Монгол байцааны үнэ 1.0 хувиар өсч 2295 төгрөг, Хүрэн манжингийн үнэ 0.4 хувиар буурч 2951 төгрөг, монгол сонгино үнэ 3.1 хувиар өсч 3058 төгрөгөөр тус тус худалдаалагдаж байна.

Зураг 5. Нэг килограмм хүнсний ногооны дундаж үнэ, төгрөг



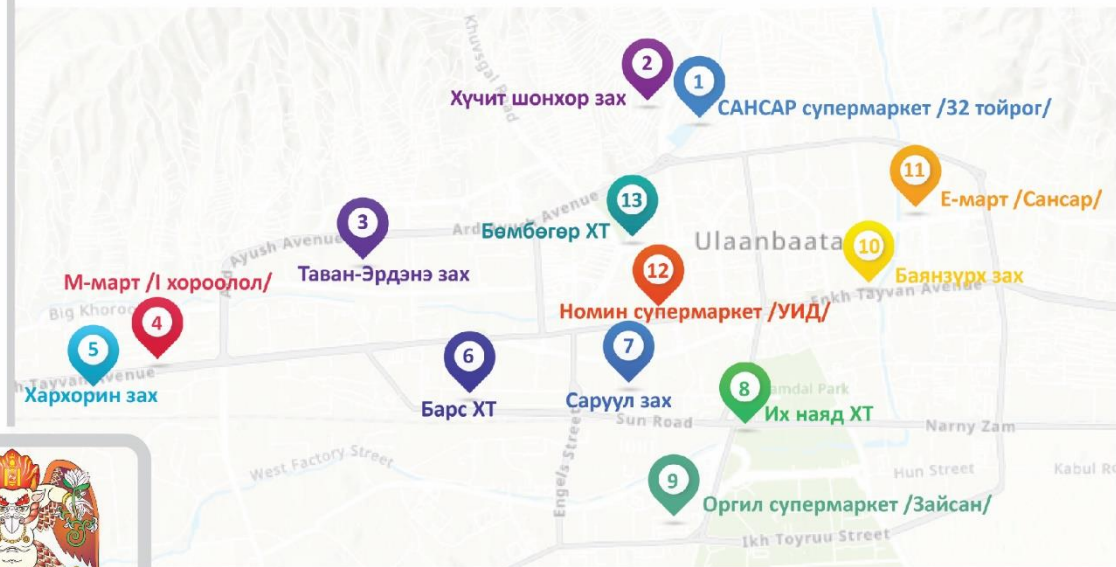
Хэрэглээний үнийн ажиглалтын хавсралт хүснэгт:

- Хавсралт 1. Хүнсний барааны үнийн ажиглалт, хүнсний зах, худалдааны төвөөр, 2023.I.23
- Хавсралт 2. Хүнсний барааны дундаж үнийн зэрэгцүүлэлт, 2022 оны X, XI, XII сар, 2023 оны I сар
- Хавсралт 3. Хүнсний барааны дундаж үнийн зэрэгцүүлэлт, 2016-2023 оны I сарын 23
- Хавсралт 4. Шатахуун, түлшний үнэ, ШТС-аар, 2023.I.23
- Хавсралт 5. Шатахууны үнийн зэрэгцүүлэлт, 2022 оны X, XI, XII сарын ажиглалтаар, 2023 оны I сар
- Хавсралт 6. Шатахууны үнэ өөрчлөгдсөн өдөр, 2022 он, 2023 он
- Хавсралт 7. Түлшний дундаж үнэ, худалдаж буй байршлаар, 2023.I.23

# ХҮНСНИЙ БАРААНЫ ҮНИЙН АЖИГЛАЛТ

/ХҮНСНИЙ БҮТЭЭГДЭХҮҮН,  
ХҮНСНИЙ ЗАХ,  
ХУДАЛДААНЫ ТӨВ,  
МЭДЭЭЛЭЛ ХЭРЭГЛЭГЧ/

# 13 ХҮНСНИЙ ЗАХ, ХУДАЛДААНЫ ТӨВ,



# 21 НЭР ТӨРЛИЙН ХҮНСНИЙ БҮТЭЭГДЭХҮҮН

“Алтан тариа” задгай гурил  
“Алтан тариа” савалсан гурил  
Сүү  
Тараг, цөцгийтэй  
Талх  
Будаа  
Цөцгийн тос  
Ургамлын тос

Ногоон цай “Сtimo”  
Элсэн чихэр  
Хонины мах  
Үхрийн мах  
Адууны мах  
Ямааны мах  
Төмс, лууван, байцай  
Хүрэн манжин, сонгино  
Алим, өндөг



# МЭДЭЭЛЭЛ ТАРХААЛТ /7 ХОНОГ БҮРИЙН ДАВАА ГАРАГ БҮР/



Хавсралт 1. Хүнсний барааны үнийн ажиглалт, хүнсний зах, худалдааны төвөөр, 2023.1.23

№	Бүтээгдэхүүний нэр		хэмжих нэгж	Баянзүрх зах	Сансар Супер-маркет	Хүчит шонхор зах	Бөмбөгөр ХТ	Саруул зах	Барс ХТ	Таван эрдэнэ зах	Хархорин зах	Номин Супер-маркет	М-Март	Оргил Супер-маркет	Е Март	Их наяд ХТ	Дундаж үнэ
1	"Алтан тариа" гурил	дээд	кг	2 200	2 550	2 320	2 400	2 750	2 300	2 400	2 300	2 490	2 670	2 431	2 550	2 400	2 439
		1-р зэрэг	кг	2 100	2 077	1 920	2 000	2 350	1 920	2 000	1 920	2 079	2 244	2 088	2 150	1 950	2 058
2	"Алтан тариа" савласан гурил	дээдийн дээд	кг	3 500	3 400	3 500	3 300	3 500	3 200	3 500	3 200	3 399	3 540	3 400	3 400	3 500	3 409
		дээд	кг	2 600	2 580	2 500	2 400	2 800	2 500	2 600	2 500	2 569	2 680	2 580	2 580	2 600	2 574
		1-р зэрэг	кг	2 100	2 170	2 200	2 000	2 350	2 100	2 200	2 200	2 169	2 270	2 170	2 170	2 250	2 179
		2-р зэрэг	кг	1 600	1 250	1 800	1 500	1 500	1 500	1 600	1 500	1 249	1 320	1 250	1 250	1 800	1 459
3	Сүү	Сүү ХК 1л	литр	3 900	4 100	3 800	3 900	3 800	3 800	3 900	3 900	4 099	4 100	4 100	4 100	4 000	3 960
		Сүү ХК 0.5л	литр	2 000	2 100	2 100	2 000	2 000	1 900	2 000	2 000	2 099	2 100	2 100	2 100	2 000	2 037
		Задгай	литр							3 200	3 500						3 347
4	Тараг, Цөцгийтэй		литр	3 600	3 800	3 600	3 650	3 500	3 600	3 600	3 600	3 799	3 800	3 800	3 800	3 800	3 687
5	Талх	Атар	ширхэг	2 100	2 200	2 100	2 100	2 200	2 100	2 200	2 100	2 079	2 060	2 200	2 190	2 100	2 132
		Зууван чех	ширхэг	2 600		2 500	2 300		2 300	2 400		2 469	2 560	2 530	2 520		2 462
		Хар талх	300 гр	1 800	1 760	1 800	1 800	1 800	1 800	1 800	1 800	1 779	1 780	1 760	1 790	1 800	1 790
6	Будаа	цагаан	кг	4 500	5 310	4 200	4 200	5 000	3 500	5 000	4 000	5 249	5 360	5 240			4 646
		шар	кг	3 000		3 000	2 500		3 000	3 500	3 500	4 939				3 000	3 244
7	Цөцгийн тос, "Сүү" ХК		200 гр	7 200	7 400	8 000	7 500	7 000	7 200	7 500	7 200	7 399	7 400	7 400	7 400	7 500	7 389
8	Ургамлын тос, "Янта"		1 литр	7 500	8 310	7 500	7 500	8 500	7 000	8 000	7 000	9 999	9 760	11 400	9 580	8 500	8 413
9	Ногоон цай, Сtimo		90 гр	4 000	3 730	3 800			3 800		4 000	3 749	3 670		3 300	4 100	3 788
10	Элсэн чихэр		кг	3 500	4 880	3 500	3 000		3 500	3 500	3 300	4 674	4 900			3 500	3 771
11	Хонины мах	ястай	кг	10 500		9 500	10 500	15 800	11 500	11 500	9 500	9 000	9 900	9 000	11 480	11 500	10 680
		цул	кг	11 000		9 800			12 500	12 500	9 800	11 499		12 800	12 480	12 500	11 596
12	Үхрийн мах	ястай	кг	12 500		11 000	13 800	17 500	13 500	14 500	11 000	13 999			15 800	14 500	13 679
		цул	кг	13 500	16 000	13 000	15 500	19 500	15 500	17 000	13 000	15 999	16 900	15 500	19 480	18 500	15 969
13	Адууны мах, ястай		кг	9 800		10 000			11 000	11 500	10 000						10 439
14	Ямааны мах, ястай		кг	8 500		8 500					8 500						8 500
15	Төмс, Монгол		кг	1 500	2 300	1 200	1 500	1 800	1 300	1 700	1 200	1 249	1 950	1 650	1 250	1 500	1 516
16	Лууван, Монгол		кг	2 500	2 100	2 500	2 500	3 500	2 500	2 500	2 000	2 099	2 200	3 100	2 100	2 500	2 439
17	Байцай, Монгол		кг	2 500	2 200	2 000	2 500	3 000	2 500	2 500	2 000	2 699	2 400	1 850	1 980	2 000	2 295
18	Хүрэн манжин, Монгол		кг	3 000	2 900	2 500	3 500	3 500	3 500	3 000	2 500	2 799	2 800	2 800	2 800	3 000	2 951
19	Сонгино, Монгол		кг	3 000	2 800	3 200	2 800	3 500	3 500	3 200	3 200	2 749	3 200	2 800	2 750	3 200	3 058
20	Алим, Польш		кг	6 500		7 000	7 000		6 000	6 500	6 000		8 200				6 708
21	Өндөг, Монгол		ширхэг	520	572	460	500	550	450	500	470	587	580	540	545	520	521

\* Үнийн ажиглалт хийх өдөр тухайн захад тухайн бараа байхгүй байсан бөгөөд өмнөх 7 хоногийн үнээр оруулсан.

Хавсралт 2. Хүнсний барааны дундаж үнийн зэрэгцүүлэлт 2022 оны X, XI, XII сар, 2023 оны I сар

№	Бүтээгдэхүүний нэр		хэмжих нэгж	2022 X.31	2022 XI.07	2022 XI.14	2022 XI.21	2022 XI.28	2022 XII.06	2022 XII.12	2022 XII.19	2022 XII.26	2023 I.02	2023 I.09	2023 I.16	2023 I.23	<u>22.I.16</u> <u>23.I.23</u>	
1	"Алтан тариа" гурил	дээд	кг	2 272	2 272	2 272	2 310	2 353	2 361	2 361	2 361	2 361	2 361	2 413	2 421	2 439	100.7	
		1-р зэрэг	кг	1 842	1 842	1 842	1 906	1 963	1 971	1 985	2 003	2 003	2 003	2 003	2 042	2 052	2 058	100.3
2	"Алтан тариа" савласан гурил	дээдийн дээд	кг	3 402	3 409	3 409	3 409	3 409	3 401	3 401	3 401	3 401	3 401	3 409	3 409	3 409	100.0	
		дээд	кг	2 416	2 427	2 435	2 453	2 453	2 463	2 479	2 479	2 479	2 479	2 479	2 565	2 574	2 574	100.0
		1-р зэрэг	кг	1 992	1 992	2 001	2 061	2 070	2 085	2 072	2 081	2 081	2 081	2 081	2 174	2 179	2 179	100.0
		2-р зэрэг	кг	1 432	1 432	1 432	1 432	1 432	1 431	1 431	1 431	1 431	1 431	1 431	1 431	1 459	1 459	100.0
3	Сүү	Сүү ХК 1л	литр	3 982	3 982	3 982	3 982	3 936	3 921	3 944	3 967	3 960	3 960	3 960	3 960	3 960	100.0	
		Сүү ХК 0.5л	литр	2 060	2 060	2 060	2 060	2 060	2 037	2 037	2 037	2 037	2 037	2 037	2 037	2 037	2 037	100.0
		Задгай	литр	2 500	2 500	2 500	2 500	2 950	2 950	2 950	2 950	2 950	2 950	2 950	3 000	3 000	3 347	111.6
4	Тараг, Цөцгийтэй		литр	3 679	3 679	3 679	3 679	3 679	3 687	3 687	3 687	3 687	3 687	3 687	3 687	3 687	100.0	
5	Талх	Атар	ширхэг	2 145	2 145	2 145	2 145	2 123	2 139	2 148	2 148	2 148	2 148	2 156	2 140	2 132	2 132	100.0
		Зууван чех	ширхэг	2 462	2 462	2 462	2 462	2 462	2 462	2 462	2 462	2 462	2 462	2 462	2 462	2 462	2 462	100.0
		Хар талх	300 гр	1 790	1 790	1 790	1 790	1 790	1 790	1 790	1 790	1 790	1 790	1 790	1 790	1 790	1 790	100.0
6	Будаа	цагаан	кг	4 646	4 646	4 646	4 646	4 553	4 553	4 538	4 538	4 538	4 538	4 538	4 629	4 646	100.3	
		шар	кг	3 277	3 277	3 277	3 277	3 277	3 244	3 244	3 244	3 244	3 244	3 244	3 244	3 244	3 244	100.0
7	Цөцгийн тос, "Сүү" ХК		200 гр	7 451	7 451	7 451	7 451	7 451	7 389	7 389	7 389	7 389	7 389	7 389	7 389	7 389	100.0	
8	Ургамлын тос, "Янта"		1 литр	9 031	9 031	9 031	8 900	8 270	8 347	8 306	8 231	8 231	8 231	8 295	8 295	8 413	101.4	
9	Ногоон цай, Сtimo		90 гр	3 804	3 804	3 804	3 804	3 804	3 804	3 804	3 804	3 804	3 804	3 804	3 804	3 788	99.6	
10	Элсэн чихэр		кг	3 759	3 759	3 759	3 759	3 759	3 771	3 771	3 771	3 771	3 771	3 771	3 771	3 771	100.0	
11	Хонины мах	ястай	кг	10 111	10 020	9 754	9 687	9 768	9 847	9 643	10 047	10 144	10 294	10 360	10 422	10 680	102.5	
		цул	кг	10 917	11 056	10 772	10 777	10 832	10 944	10 885	10 954	11 044	11 174	11 413	11 443	11 596	101.3	
12	Үхрийн мах	ястай	кг	13 455	13 426	13 186	13 019	13 275	13 401	13 337	13 404	13 438	13 586	13 385	13 440	13 679	101.8	
		цул	кг	15 508	15 397	15 391	15 348	15 425	15 462	15 578	15 593	15 622	15 622	15 695	15 703	15 749	15 969	101.4
13	Адууны мах, ястай		кг	9 641	9 641	9 352	9 352	9 352	9 459	9 459	9 568	9 568	9 568	9 755	9 838	10 439	106.1	
14	Ямааны мах, ястай		кг	7 820	7 820	7 820	7 820	7 820	8 330	8 153	8 153	8 153	8 153	8 330	8 330	8 500	102.0	
15	Төмс, Монгол		кг	1 453	1 426	1 481	1 503	1 481	1 414	1 447	1 463	1 477	1 477	1 505	1 489	1 516	101.8	
16	Лууван, Монгол		кг	2 215	2 289	2 329	2 329	2 329	2 289	2 289	2 289	2 329	2 329	2 356	2 397	2 439	101.7	
17	Байцай, Монгол		кг	1 836	1 825	1 892	1 925	2 002	2 118	2 118	2 148	2 187	2 196	2 227	2 273	2 295	101.0	
18	Хүрэн манжин, Монгол		кг	2 852	2 906	2 950	2 950	2 950	2 882	2 882	2 882	2 882	2 882	2 920	2 964	2 951	99.6	
19	Сонгино, Монгол		кг	2 756	2 759	2 783	2 901	2 792	2 886	2 906	2 903	2 903	2 903	2 919	2 966	3 058	103.1	
20	Алим, Польш		кг	6 647	6 647	6 545	6 545	6 545	6 475	6 475	6 475	6 475	6 708	6 708	6 708	6 708	100.0	
21	Өндөг, Монгол		ширхэг	496	492	497	508	515	515	537	544	542	543	533	523	521	99.7	

## Хавсралт 3. Хүнсний барааны дундаж үнийн зэрэгцүүлэлт 2016-2023 оны I сарын 23

№	Бүтээгдэхүүний нэр		хэмжих нэгж	2016.I	2017.I	2018.I	2019.I	2020.I	2021.I	2022.I	2023 I.23	2022/ 2021	2022/2020	2022/2019	2022/2018	2022/2017	2022/2016
1	"Алтан тариа" гурил	дээд	кг	1270	1260	1310	1345	1418	1527	1595	2 439	152.9	159.7	172.0	181.3	186.2	193.5
		1-р зэрэг	кг	1065	1025	1075	1060	1183	1304	1394	2 058	147.6	157.8	173.9	194.1	191.4	200.7
2	"Алтан тариа" савласан гурил	дээдийн дээд	кг	1595	1585	1640	1765	2050	2189	2501	3 409	136.3	155.7	166.3	193.1	207.9	215.1
		дээд	кг	1295	1300	1345	1365	1480	1566	1591	2 574	161.8	164.4	173.9	188.6	191.4	198.0
		1-р зэрэг	кг	1090	1085	1100	1090	1202	1346	1392	2 179	156.5	161.9	181.3	199.9	198.1	200.8
		2-р зэрэг	кг	835	830	870	865	929	992	1066	1 459	136.8	147.0	157.0	168.6	167.7	175.7
3	Сүү	Сүү ХК 1л	литр	2080	2270	2515	2735	2598	2841	3266	3 960	121.2	139.4	152.4	144.8	157.4	174.4
		Сүү ХК 0.5л	литр	905	1070	1040	1125	1207	1317	1600	2 037	127.3	154.7	168.8	181.1	195.9	190.4
		Задгай	литр	1300	1275	1820	1935	1643	2498	2500	3 347	133.9	134.0	203.7	173.0	183.9	262.5
4	Тараг, Цөцгийтэй		литр	2185	2175	2535	2540	2455	2645	3231	3 687	114.1	139.4	150.2	145.2	145.4	169.5
5	Талх	Атар	ширхэг	1150	1165	1175	1250	1287	1280	1507	2 132	141.5	166.6	165.7	170.6	181.5	183.0
		Зууван чех	ширхэг	1255	1215	1335	1385	1549	1699	2083	2 462	118.2	144.9	159.0	177.8	184.4	202.6
		Хар талх	300 гр			925	960	1072	1217	1350	1 790	132.6	147.1	167.0	186.4	193.5	
6	Будаа	цагаан	кг				3405	3783	3671	4269	4 646	108.8	126.5	122.8	136.4		
		шар	кг	1695	1730	1740	1900	2803	2577	2485	3 244	130.5	125.9	115.7	170.7	186.4	187.5
7	Цөцгийн тос, "Сүү" ХК		200 гр	3255	3255	4535	4325	4174	4273	6413	7 389	115.2	172.9	177.0	170.8	162.9	227.0
8	Ургамлын тос, "Янта"		1 литр		3380	3555	3480	3469	4305	5893	8 413	142.8	195.4	242.5	241.8	236.7	
9	Ногоон цай, Сtimo		90 гр			1515	1520	1525	1572	1950	3 788	194.2	240.9	248.4	249.2	250.0	
10	Элсэн чихэр		кг				2640	2727	2751	3276	3 771	115.1	137.1	138.3	142.8		
11	Хонины мах	ястай	кг	5565	5775	5870	7390	9745	9368	11558	10 680	92.4	114.0	109.6	144.5	181.9	184.9
		цул	кг	6035	6285	6300	7785	9747	9741	12004	11 596	96.6	119.0	119.0	148.9	184.1	184.5
12	Үхрийн мах	ястай	кг	6855	6975	7075	9020	11437	11952	14062	13 679	97.3	114.4	119.6	151.6	193.3	196.1
		цул	кг	8065	8355	8465	11290	13740	13305	15757	15 969	101.3	120.0	116.2	141.4	188.6	191.1
13	Адууны мах, ястай		кг	4825	4625	5500	6750	9122	9028	9972	10 439	104.7	115.6	114.4	154.7	189.8	225.7
14	Ямааны мах, ястай		кг	3935	4300	4100	6000	8149	7899	8649	8 500	98.3	107.6	104.3	141.7	207.3	197.7
15	Төмс, Монгол		кг	1065	740	925	820	818	985	1210	1 516	125.3	153.9	185.3	184.9	163.9	204.9
16	Лууван, Монгол		кг	1815	1055	1285	1100	1544	1562	3135	2 439	77.8	156.1	157.9	221.7	189.8	231.2
17	Байцай, Монгол		кг	1430	1155	1450	1200	1613	1827	2430	2 295	94.4	125.6	142.3	191.2	158.3	198.7
18	Хүрэн манжин, Монгол		кг			1990	1475	1617	2343	3786	2 951	78.0	126.0	182.5	200.1	148.3	
19	Сонгино, Монгол		кг	1255	1255	1300	1170	1405	1691	2687	3 058	113.8	180.8	217.7	261.4	235.2	243.7
20	Алим, Польш		кг	3920	4170	4140	4190	4123	5026	7851	6 708	85.4	133.5	162.7	160.1	162.0	160.9
21	Өндөг, Монгол		ширхэг	285	290	285	330	349	378	451	521	115.5	137.8	149.2	157.8	182.7	179.6



Хавсралт 4. Шатахуун, түлшний үнэ, ШТС-аар, 2023.1.23

№	Төрөл	хэмжих нэгж	Жаст ойл	Петровис	Магнай трейд	Сод монгол	Шунхлай	Юнигаз	дундаж үнэ
1	Аи-95	литр		3710	3710	3710	3710		3710
2	Аи-80	литр		2370		2320	2350		2347
3	Аи-92	литр	2390	2390	2390	2390	2390		2390
4	Дизель түлш	литр	3850	3850	3850	3850	3850		3850
5	Газ	литр						1790	1790

Хавсралт 5. Шатахууны үнийн зэрэгцүүлэлт 2022 оны X, XI, XII сар, 2023 оны I сар

№	Төрөл	хэмжих нэгж	22.X.31	22.XI.07	22.XI.14	22.XI.21	22.XI.28	22.XII.06	22.XII.12	22.XII.19	22.XII.26	23.I.02	23.I.09	23.I.16	23.I.23	22.I.16-23.I.23
1	Аи-95	литр	3910	3910	3910	3910	3910	3910	3910	3910	3910	3910	3760	3760	3710	98.7
2	Аи-80	литр	2347	2347	2347	2347	2347	2347	2347	2347	2347	2347	2347	2347	2347	100.0
3	Аи-92	литр	2390	2390	2390	2390	2390	2390	2390	2390	2390	2390	2390	2390	2390	100.0
4	Дизель түлш	литр	3748	3748	3748	3748	3820	3820	3846	3846	3846	3850	3850	3850	3850	100.0
5	Газ	литр	1790	1790	1790	1790	1790	1790	1790	1790	1790	1790	1790	1790	1790	100.0

Хавсралт 6. Шатахууны үнэ өөрчлөгдсөн өдөр, 2022 он, 2023 он

№	Төрөл	хэмжих нэгж	2022 III.23	2022 IV.20	2022 IV.27	2022 V.23	2022 VI.06	2022 VI.13	2022 VI.20	2022 VII.18	2022 VIII.22	2022 IX.26	2022 X.31	2022 XI.28	2022 XII.12	2023.I.09
1	Аи-95	литр	3048	3206	3246	3246	3246	3456	3766	4210	3910	3910	3910	3910	3910	3760
2	Аи-80	литр	2370	2370	2370	2370	2370	2370	2370	2370	2370	2370	2347	2347	2347	2347
3	Аи-92	литр	2388	2389	2389	2390	2389	2389	2389	2389	2382	2390	2390	2390	2390	2390
4	Дизель түлш	литр	3131	3380	3380	3430	3455	3455	3730	4030	3720	3600	3748	3820	3846	3850
5	Газ	литр	1855	1690	1690	1690	1690	1690	1690	1790	1790	1790	1790	1790	1790	1790

Хавсралт 7. Түлшний дундаж үнэ, худалдаж буй байршлаар, 2023.1.23

№	Төрөл		хэмжих нэгж		Чингэлтэй	Сүхбаатар	Баянгол	Баянзүрх	Сонгино хайрхан	Дундаж үнэ
1	Түлшний мод	хар мод	6-7 кг	1 шуудай	6500	7000		7500	7000	7000
		нарс	6-7 кг	1 шуудай	6000	6000		6000	6000	6000
2	Сайжруулсан түлш		25 кг	1 шуудай	3750	3750		3750	3750	3750
3	Сайжруулсан түлш		1 тонн					150000	150000	150000

Нийслэлийн Статистикийн Газар

[www.ubstat.mn](http://www.ubstat.mn)