



НИЙСЛЭЛИЙН
СТАТИСТИКИЙН
ГАЗАР

7 ХОНОГИЙН ХҮНСНИЙ БАРАА, БҮТЭЭГДЭХҮҮНИЙ ҮНИЙН ТАНИЛЦУУЛГА



2022 он

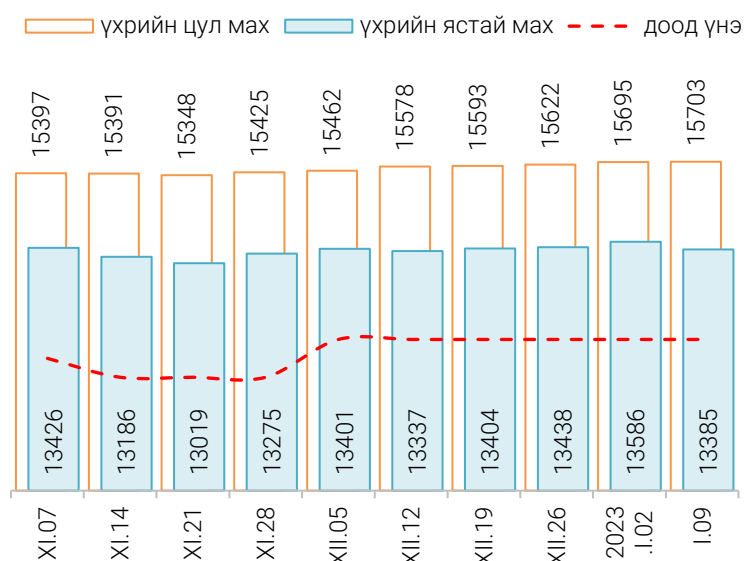
Хүнсний барааны үнийн 2023 оны I сарын 09-ны өдрийн ажиглалт

Нийслэлийн төвийн 6 дүүрэгт байрладаг 13 хүнсний зах, худалдааны төвд хийсэн 32 нэр төрлийн хүнсний бараа бүтээгдэхүүний үнийн 2023 оны 01 дүгээр сарын II долоо хоногийн ажиглалтаар өмнөх долоо хоногтой харьцуулахад 12 нэрийн барааны үнэ (37.5%) **тогтвортой**, 17 нэрийн барааны үнэ (53.12%) **өссөн**, 3 нэрийн барааны үнэ (9.38%) **буурсан** байна. Үүнд:

↑ Үнэ өссөн	≈ Үнэ тогтвортой	↓ Үнэ буурсан
• "Алтан Тариа" задгай, гурил дээд	• "Алтан Тариа" савласан, гурил II	• Талх, "Атар"
• "Алтан Тариа" задгай, гурил I	• "Сүү" ХК савласан 1 л сүү	• Үхрийн мах, ястай
• "Алтан Тариа" савласан, гурил дээдийн дээд	• "Сүү" ХК савласан, 0.5 л сүү	• "Өндөг" Монгол
• "Алтан Тариа" савласан, гурил дээд	• "Сүү ХК" тараг, Цөцгийтэй	
• "Алтан Тариа" савласан, гурил I	• Талх, "Зууван чех"	
• Сүү задгай	• Талх, "Хөх тарианы хар"	
• Ургамлын тос, "Янта"	• Цагаан будаа, "Заантай"	
• Хонины мах, ястай	• Шар будаа	
• Хонины мах, цул	• Цөцгийн тос, "Сүү" ХК	
• Үхрийн мах, цул	• Ногоон цай, "Сtimo"	
• Адууны мах, ястай	• Элсэн хихэр, "Заантай"	
• Ямааны мах, ястай	• Алим, Польш	
• Төмс, Монгол		
• Лууван, Монгол		
• Байцай, Монгол		
• Хүрэн манжин, Монгол		
• Сонгино, Монгол		

Махны дундаж үнэ

Зураг 1. Үхрийн нэг килограмм махны дундаж үнэ, төгрөг



2023 оны 01 дүгээр сарын II долоо хоногт үхрийн цул мах нэг килограмм нь дунджаар 15703 төгрөг, үхрийн ястай мах нэг килограмм нь дунджаар 13385 төгрөгийн үнэ ханштай байна. Өмнөх долоо хоногтой харьцуулахад Үхрийн ястай махны үнэ 1.47 хувиар буурч, үхрийн цул махны үнэ 0.1 хувиар өссөн байна. Энэ долоо хоногийн ажиглалтаар үхрийн ястай мах, "Хүчит шонхор", "Хар хорин" захууд хамгийн хямд буюу 11000 төгрөг, харин "Саруул" худалдааны төвд хамгийн өндөр үнэтэй буюу 17500 төгрөг байна.

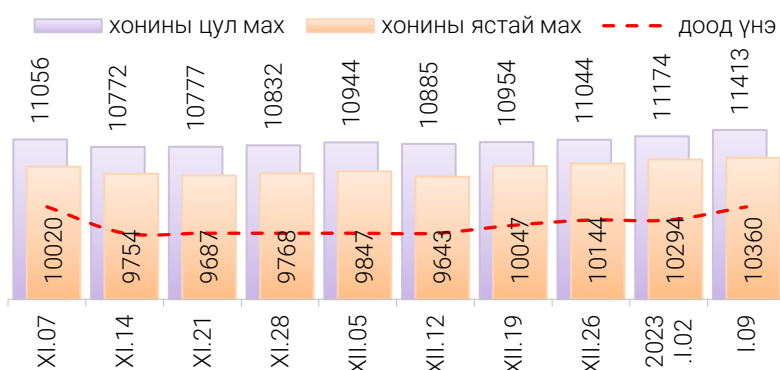
Хүснэгт 1. Нэг килограмм махны жижиглэн худалдах дундаж үнэ, төгрөг

Үхрийн ястай мах												
	I	II	III	IV	V	VI	VII	VIII	IX	X	XI	XII
2016	6 165	6 875	7 105	8 170	8 495	7 930	6 950	6 865	6 120	5 235	5 495	5 580
2017	6 775	7 405	7 785	7 985	8 230	7 905	7 725	7 375	7 250	6 945	6 710	6 505
2018	6 615	7 110	7 740	8 365	8 465	8 735	9 085	8 225	7 780	7 845	8 005	8 305
2019	8 875	8 925	9 390	9 635	10 960	11 700	12 280	11 540	11 375	10 950	10 090	9 755
2020	10 535	11 415	11 665	11 735	11 940	12 640	12 760	11 760	11 235	10 855	11 075	11 210
2021	11 615	12 605	12 670	13 850	13 960	14 770	14 800	13 700	13 420	13 280	13 345	13 495
2022	14 060	14 000	14 260	14 530	15 145	15 390	15 120	14 240	13 730	13 565	13 275	13 395
2023	13385*											

Хонины ястай мах												
	I	II	III	IV	V	VI	VII	VIII	IX	X	XI	XII
2016	4 625	5 495	5 970	6 935	6 945	6 525	5 780	5 605	4 940	4 250	3 945	4 390
2017	5 650	6 030	6 675	7 080	7 235	6 700	6 575	6 395	6 210	5 760	5 380	5 140
2018	5 240	5 945	6 560	7 290	7 490	7 515	7 535	6 980	6 415	6 440	6 690	6 695
2019	7 170	7 340	7 945	8 710	9 820	10 430	10 045	9 700	9 640	9 095	7 710	7 635
2020	8 705	9 600	9 765	9 835	10 125	10 385	10 650	9 870	9 170	8 715	8 635	8 580
2021	9 040	10 460	10 705	12 320	12 390	12 695	12 440	11 380	10 975	11 005	10 775	10 850
2022	11 485	11 940	12 585	12 620	12 705	12 805	12 360	11 530	11 025	10 270	9 805	9 920
2023	10360*											

*II долоо хоногийн ажиглалтаар

Зураг 2. Хонины нэг килограмм махны дундаж үнэ, төгрөг



Өмнөх долоо хоногтой харьцуулахад хонины ястай махны үнэ 0.6 хувиар, хонины цул махны үнэ 2.1 хувиар өссөн байна. Энэ долоо хоногийн ажиглалтаар хонины ястай мах “Хүчит шонхор” Худалдааны төвүүдэд хамгийн хямд буюу 8500 төгрөгөөр, харин “Саруул” Худалдааны төвд хамгийн өндөр үнэтэй буюу 15800 төгрөгөөр худалдаалж байна.

Гурилын үнэ

2023 оны 01 дүгээр сарын II долоо хоногт Нийслэлийн хүнсний томоохон зах, дэлгүүрт “Алтан тариа” нэрийн савласан нэг кг гурилын үнэ дээд зэрэг нь 2400-2800 төгрөг, 1-р зэргийнх 2000-2350 төгрөг, 2-р зэргийнх 1249-1800 төгрөг байна.

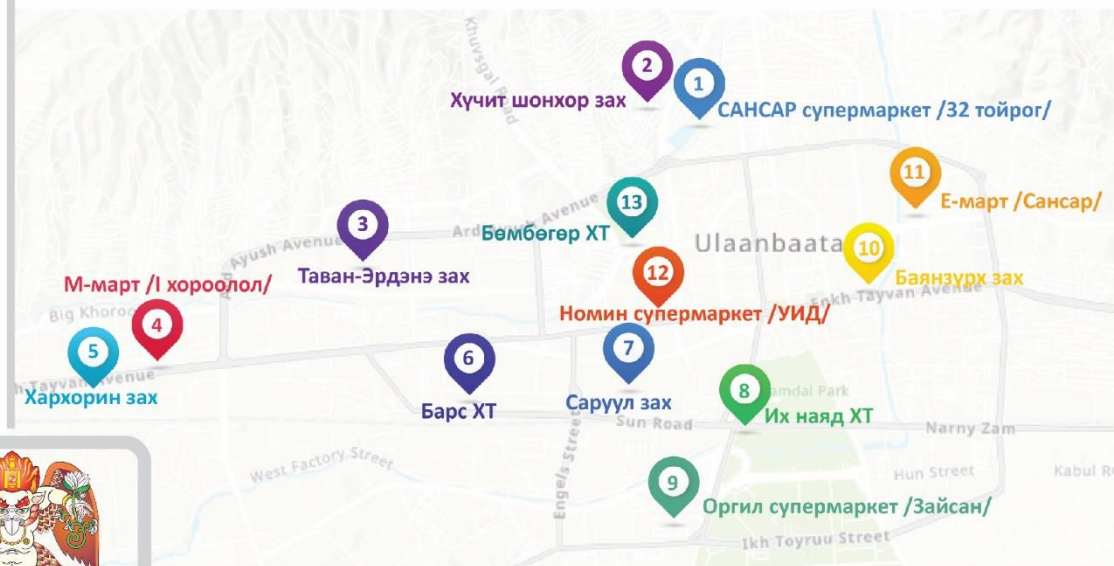
Худалдан авагч олон байдаг “Хүчит шонхор”, “Таван эрдэнэ”, “Бөмбөгөр”, “Баянзүрх”, “Хархорин”, “Барс” хүнсний захуудад задгайгаар буюу шуудайгаар худалдаж буй нэг кг дээд зэргийн “Алтан тариа” нэрийн гурилын үнэ 2200-2400 төгрөг, 1-р зэргийн гурил 1800-2100 төгрөгөөр тус тус зарагдаж байна.



ХҮНСНИЙ БАРААНЫ ҮНИЙН АЖИГЛАЛТ

/ХҮНСНИЙ БҮТЭЭГДЭХҮҮН,
ХҮНСНИЙ ЗАХ,
ХУДАЛДААНЫ ТӨВ,
МЭДЭЭЛЭЛ ХЭРЭГЛЭГЧ/

13 ХҮНСНИЙ ЗАХ, ХУДАЛДААНЫ ТӨВ,



21 НЭР ТӨРЛИЙН ХҮНСНИЙ БҮТЭЭГДЭХҮҮН

“Алтан тариа” задгай гурил
“Алтан тариа” савалсан гурил
Сүү
Тараг, цөцгийтэй
Талх
Будаа
Цөцгийн тос
Ургамлын тос

Ногоон цай “Сtimo”
Элсэн чихэр
Хонины мах
Үхрийн мах
Адууны мах
Ямааны мах
Төмс, лууван, байцай
Хүрэн манжин, сонгино
Алим, өндөг



МЭДЭЭЛЭЛ ТАРХААЛТ /7 ХОНОГ БҮРИЙН ДАВАА ГАРАГ БҮР/



Хавсралт 1. Хүнсний барааны үнийн ажиглалт, хүнсний зах, худалдааны төвөөр, 2023.1.09

№	Бүтээгдэхүүний нэр		хэмжих нэгж	Баянзүрх зах	Сансар Супер-маркет	Хүчит шонхор зах	Бөмбөгөр ХТ	Саруул зах	Барс ХТ	Таван эрдэнэ зах	Хархорин зах	Номин Супер-маркет	М-Март	Оргил Супер-маркет	Е Март	Их наяд ХТ	Дундаж үнэ
1	"Алтан тариа" гурил	дээд	кг	2 200	2 431	2 320	2 400	2 750	2 300	2 400	2 200	2 490	2 670	2 431	2 431	2 400	2 413
		1-р зэрэг	кг	2 100	2 077	1 920	2 000	2 350	1 920	2 000	1 800	2 079	2 244	2 088	2 077	1 950	2 042
2	"Алтан тариа" савласан гурил	дээдийн дээд	кг	3 500	3 400	3 500	3 300	3 500	3 200	3 500	3 200	3 399	3 540	3 400	3 400	3 500	3 409
		дээд	кг	2 600	2 450	2 500	2 400	2 800	2 500	2 600	2 500	2 579	2 680	2 580	2 580	2 600	2 565
		1-р зэрэг	кг	2 100	2 100	2 200	2 000	2 350	2 100	2 200	2 200	2 169	2 270	2 170	2 170	2 250	2 174
		2-р зэрэг	кг	1 600	1 250	1 400	1 500	1 500	1 500	1 500	1 600	1 500	1 249	1 320	1 250	1 250	1 800
3	Сүү	Сүү ХК 1л	литр	3 900	4 100	3 800	3 900	3 800	3 800	3 900	3 900	4 099	4 100	4 100	4 100	4 000	3 960
		Сүү ХК 0.5л	литр	2 000	2 100	2 100	2 000	2 000	1 900	2 000	2 000	2 099	2 100	2 100	2 100	2 000	2 037
		Задгай	литр							3 000	3 000						3 000
4	Тараг, Цөцгийтэй		литр	3 600	3 800	3 600	3 650	3 500	3 600	3 600	3 600	3 799	3 800	3 800	3 800	3 800	3 687
5	Талх	Атар	ширхэг	2 100	2 200	2 100	2 200	2 200	2 100	2 200	2 100	2 079	2 060	2 200	2 190	2 100	2 140
		Зууван чех	ширхэг	2 600		2 500	2 300		2 300	2 400		2 469	2 560	2 530	2 520		2 462
		Хар талх	300 гр	1 800	1 760	1 800	1 800	1 800	1 800	1 800	1 800	1 779	1 780	1 760	1 790	1 800	1 790
6	Будаа	цагаан	кг	4 500	5 110	4 200	4 200	5 000	3 500	5 000	4 000	5 249	4 300	5 240			4 538
		шар	кг	3 000		3 000	2 500		3 000	3 500	3 500	4 939				3 000	3 244
7	Цөцгийн тос, "Сүү" ХК		200 гр	7 200	7 400	8 000	7 500	7 000	7 200	7 500	7 200	7 399	7 400	7 400	7 400	7 500	7 389
8	Ургамлын тос, "Янта"		1 литр	7 500	8 310	7 500	7 500	8 500	7 000	8 000	7 000	9 999	9 760	10 320	8 800	8 500	8 295
9	Ногоон цай, Сtimo		90 гр	4 000	3 730	3 800			3 800		4 000	3 749	3 670		3 430	4 100	3 804
10	Элсэн чихэр		кг	3 500	4 880	3 500	3 000		3 500	3 500	3 300	4 674	4 900			3 500	3 771
11	Хонины мах	ястай	кг	10 000		8 500	11 000	15 800	10 500	11 500	9 000	9 000	8 900	9 000	11 480	11 500	10 360
		цул	кг	11 000		9 500			11 500	12 000	10 000			12 800	12 480	12 500	11 413
12	Үхрийн мах	ястай	кг	12 000		11 000	12 500	17 500	12 500	14 500	11 000	13 999			15 800	14 500	13 385
		цул	кг	13 000	16 000	12 500	14 500	19 500	14 500	17 000	12 500	16 999	15 900	16 000	19 480	18 500	15 703
13	Адууны мах, ястай		кг	9 000		8 500			11 000	10 000	10 500						9 755
14	Ямааны мах, ястай		кг	8 500		8 000					8 500						8 330
15	Төмс, Монгол		кг	1 500	1 817	1 200	1 600	1 800	1 300	1 700	1 300	1 249	1 950	1 650	1 250	1 500	1 505
16	Лууван, Монгол		кг	2 000	2 100	2 000	2 500	3 500	2 500	2 500	2 000	2 099	2 200	3 100	2 100	2 500	2 356
17	Байцай, Монгол		кг	2 500	1 900	2 000	2 500	3 000	2 500	2 500	2 000	2 399	2 400	1 850	1 750	2 000	2 227
18	Хүрэн манжин, Монгол		кг	3 000	2 900	2 500	3 500	3 500	3 500	3 000	2 500	2 799		2 800	2 800	2 500	2 920
19	Сонгино, Монгол		кг	3 000	2 800	2 800	2 800	3 500	3 500	3 000	3 000	2 499	3 200	2 800	2 750	2 500	2 919
20	Алим, Польш		кг	6 500		7 000	7 000		6 000	6 500	6 000		8 200				6 708
21	Өндөг, Монгол		ширхэг	520	584	450	550	550	450	520	520	587	580	540	545	550	533

* Үнийн ажиглалт хийх өдөр тухайн захад тухайн бараа байхгүй байсан бөгөөд өмнөх 7 хоногийн үнээр оруулсан.

Хавсралт 2. Хүнсний барааны дундаж үнийн зэрэгцүүлэлт 2022 оны X, XI, XII сар, 2023 оны I сар

№	Бүтээгдэхүүний нэр		хэмжих нэгж	2022 X.17	2022 X.24	2022 X.31	2022 XI.07	2022 XI.14	2022 XI.21	2022 XI.28	2022 XII.06	2022 XII.12	2022 XII.19	2022 XII.26	2023 I.02	2023 I.09	22.I.02 23.I.09		
1	"Алтан тариа" гурил	дээд	кг	2 141	2 238	2 272	2 272	2 272	2 310	2 353	2 361	2 361	2 361	2 361	2 361	2 413	102.2		
		1-р зэрэг	кг	1 777	1 808	1 842	1 842	1 842	1 906	1 963	1 971	1 985	1 985	2 003	2 003	2 003	2 042	101.9	
2	"Алтан тариа" савласан гурил	дээдийн дээд	кг	3 023	3 228	3 402	3 409	3 409	3 409	3 409	3 401	3 401	3 401	3 401	3 401	3 401	3 409	100.2	
		дээд	кг	2 247	2 359	2 416	2 427	2 435	2 453	2 453	2 463	2 479	2 479	2 479	2 479	2 479	2 565	103.5	
		1-р зэрэг	кг	1 905	1 973	1 992	1 992	2 001	2 061	2 070	2 070	2 085	2 072	2 081	2 081	2 081	2 081	2 174	104.4
		2-р зэрэг	кг	1 398	1 432	1 432	1 432	1 432	1 432	1 432	1 432	1 431	1 431	1 431	1 431	1 431	1 431	1 431	100.0
3	Сүү	Сүү ХК 1л	литр	3 641	3 982	3 982	3 982	3 982	3 982	3 936	3 921	3 944	3 967	3 960	3 960	3 960	3 960	100.0	
		Сүү ХК 0.5л	литр	1 787	2 060	2 060	2 060	2 060	2 060	2 060	2 037	2 037	2 037	2 037	2 037	2 037	2 037	100.0	
		Задгай	литр	2 500	2 500	2 500	2 500	2 500	2 500	2 500	2 950	2 950	2 950	2 950	2 950	2 950	3 000	101.7	
4	Тараг, Цөцгийтэй		литр	3 465	3 656	3 679	3 679	3 679	3 679	3 679	3 687	3 687	3 687	3 687	3 687	3 687	3 687	100.0	
5	Талх	Атар	ширхэг	2 145	2 145	2 145	2 145	2 145	2 145	2 123	2 139	2 148	2 148	2 148	2 156	2 140	99.3		
		Зууван чех	ширхэг	2 462	2 462	2 462	2 462	2 462	2 462	2 462	2 462	2 462	2 462	2 462	2 462	2 462	2 462	100.0	
		Хар талх	300 гр	1 794	1 794	1 790	1 790	1 790	1 790	1 790	1 790	1 790	1 790	1 790	1 790	1 790	1 790	100.0	
6	Будаа	цагаан	кг	4 646	4 646	4 646	4 646	4 646	4 646	4 553	4 553	4 538	4 538	4 538	4 538	4 538	100.0		
		шар	кг	3 277	3 277	3 277	3 277	3 277	3 277	3 277	3 277	3 244	3 244	3 244	3 244	3 244	3 244	100.0	
7	Цөцгийн тос, "Сүү" ХК		200 гр	7 451	7 451	7 451	7 451	7 451	7 451	7 451	7 389	7 389	7 389	7 389	7 389	7 389	100.0		
8	Ургамлын тос, "Янта"		1 литр	9 175	9 067	9 031	9 031	9 031	8 900	8 270	8 347	8 306	8 231	8 231	8 231	8 295	100.8		
9	Ногоон цай, Сtimo		90 гр	3 804	3 804	3 804	3 804	3 804	3 804	3 804	3 804	3 804	3 804	3 804	3 804	3 804	100.0		
10	Элсэн чихэр		кг	3 759	3 759	3 759	3 759	3 759	3 759	3 759	3 771	3 771	3 771	3 771	3 771	3 771	100.0		
11	Хонины мах	ястай	кг	10 176	10 011	10 111	10 020	9 754	9 687	9 768	9 847	9 643	10 047	10 144	10 294	10 360	100.6		
		цул	кг	11 101	10 971	10 917	11 056	10 772	10 777	10 832	10 944	10 885	10 954	11 044	11 174	11 413	102.1		
12	Үхрийн мах	ястай	кг	13 615	13 455	13 455	13 426	13 186	13 019	13 275	13 401	13 337	13 404	13 438	13 586	13 385	98.5		
		цул	кг	15 685	15 590	15 508	15 397	15 391	15 348	15 425	15 462	15 578	15 593	15 622	15 695	15 703	100.1		
13	Адууны мах, ястай		кг	9 752	9 641	9 641	9 641	9 352	9 352	9 352	9 459	9 459	9 568	9 568	9 568	9 755	102.0		
14	Ямааны мах, ястай		кг	8 664	7 820	7 820	7 820	7 820	7 820	7 820	8 330	8 153	8 153	8 153	8 153	8 330	102.2		
15	Төмс, Монгол		кг	1 352	1 363	1 453	1 426	1 481	1 503	1 481	1 414	1 447	1 463	1 477	1 477	1 505	101.9		
16	Лууван, Монгол		кг	2 173	2 198	2 215	2 289	2 329	2 329	2 329	2 289	2 289	2 289	2 289	2 329	2 356	101.2		
17	Байцай, Монгол		кг	1 810	1 810	1 836	1 825	1 892	1 925	2 002	2 118	2 118	2 148	2 187	2 196	2 227	101.4		
18	Хүрэн манжин, Монгол		кг	2 896	2 896	2 852	2 906	2 950	2 950	2 950	2 882	2 882	2 882	2 882	2 882	2 920	101.3		
19	Сонгино, Монгол		кг	2 783	2 756	2 756	2 759	2 783	2 901	2 792	2 886	2 906	2 903	2 903	2 903	2 919	100.6		
20	Алим, Польш		кг	6 848	6 647	6 647	6 647	6 545	6 545	6 545	6 475	6 475	6 475	6 475	6 708	6 708	100.0		
21	Өндөг, Монгол		ширхэг	478	482	496	492	497	508	515	515	537	544	542	543	533	98.1		

Хавсралт 3. Хүнсний барааны дундаж үнийн зэрэгцүүлэлт 2016-2023 оны I сарын 09

№	Бүтээгдэхүүний нэр		хэмжих нэгж	2016.I	2017.I	2018.I	2019.I	2020.I	2021.I	2022 I.12	2023.I.09	2022/ 2021	2022/2020	2022/2019	2022/2018	2022/2017	2022/2016
1	"Алтан тариа" гурил	дээд	кг	1270	1260	1310	1345	1434	1535	1591	2 413	151.6	157.2	168.2	179.4	184.2	191.5
		1-р зэрэг	кг	1065	1035	1075	1060	1168	1304	1394	2 042	146.5	156.6	174.8	192.6	190.0	197.3
2	"Алтан тариа" савласан гурил	дээдийн дээд	кг	1595	1585	1640	1765	1818	2181	2494	3 409	136.7	156.3	187.5	193.1	207.9	215.1
		дээд	кг	1295	1300	1345	1365	1435	1565	1598	2 565	160.5	163.9	178.7	187.9	190.7	197.3
		1-р зэрэг	кг	1090	1085	1100	1090	1202	1346	1389	2 174	156.5	161.5	180.8	199.4	197.6	200.3
		2-р зэрэг	кг	835	825	870	865	915	992	1064	1 431	134.5	144.2	156.4	165.4	164.4	173.4
3	Сүү	Сүү ХК 1л	литр	2100	2245	2495	2735	2608	2841	3222	3 960	122.9	139.4	151.8	144.8	158.7	176.4
		Сүү ХК 0.5л	литр	900	970	1040	1125	1207	1317	1592	2 037	128.0	154.7	168.8	181.1	195.9	210.0
		Задгай	литр	1300	1250	1800	1900	1643	2000	2500	3 000	120.0	150.0	182.6	157.9	166.7	240.0
4	Тараг, Цөцгийтэй		литр	2160	2100	2535	2540	2455	2645	3177	3 687	116.0	139.4	150.2	145.2	145.4	175.6
5	Талх	Атар	ширхэг	1150	1165	1175	1250	1287	1280	1510	2 140	141.7	167.2	166.3	171.2	182.1	183.7
		Зууван чех	ширхэг	1255	1215	1335	1385	1549	1699	2003	2 462	122.9	144.9	159.0	177.8	184.4	202.6
		Хар талх	300 гр		850	925	960	1072	1217	1351	1 790	132.5	147.1	167.0	186.4	193.5	
6	Будаа	цагаан	кг				3275	3791	3671	4440	4 538	102.2	123.6	119.7	138.6		
		шар	кг	1695	1730	1740	1900	2803	2577	2566	3 244	126.4	125.9	115.7	170.7	186.4	187.5
7	Цөцгийн тос, "Сүү" ХК		200 гр	3255	3255	4100	4325	4174	4273	6239	7 389	118.4	172.9	177.0	170.8	180.2	227.0
8	Ургамлын тос, "Янта"		1 литр			3555	3480	3469	4231	5767	8 295	143.8	196.0	239.1	238.4	233.3	
9	Ногоон цай, Сtimo		90 гр			1515	1520	1525	1572	1950	3 804	195.1	242.0	249.4	250.3	251.1	
10	Элсэн чихэр		кг				2640	2727	2610	3220	3 771	117.1	144.5	138.3	142.8		
11	Хонины мах	ястай	кг	5420	5705	5185	7240	8300	8797	11706	10 360	88.5	117.8	124.8	143.1	199.8	181.6
		цул	кг	5835	6170	5300	7650	8619	9346	12033	11 413	94.9	122.1	132.4	149.2	215.3	185.0
12	Үхрийн мах	ястай	кг	6610	6810	6525	9010	10028	11396	14147	13 385	94.6	117.5	133.5	148.6	205.1	196.6
		цул	кг	7910	8260	7890	11065	11974	12795	15842	15 703	99.1	122.7	131.1	141.9	199.0	190.1
13	Адууны мах, ястай		кг	4825	4650	5050	6750	8107	9028	9870	9 755	98.8	108.1	120.3	144.5	193.2	209.8
14	Ямааны мах, ястай		кг	3700	4300	3565	5800	6982	7800	8649	8 330	96.3	106.8	119.3	143.6	233.7	193.7
15	Төмс, Монгол		кг	1065	740	925	835	818	935	1204	1 505	125.0	161.0	184.0	180.3	162.7	203.4
16	Лууван, Монгол		кг	1625	1030	1275	1100	1451	1550	3135	2 356	75.2	152.0	162.4	214.2	184.8	228.8
17	Байцай, Монгол		кг	1480	1300	1450	1190	1491	1725	2473	2 227	90.1	129.1	149.4	187.2	153.6	171.3
18	Хүрэн манжин, Монгол		кг		1575	1990	1475	1537	2343	3804	2 920	76.8	124.6	190.0	197.9	146.7	
19	Сонгино, Монгол		кг	1255	1255	1300	1170	1336	1691	2687	2 919	108.6	172.6	218.5	249.5	224.5	232.6
20	Алим, Польш		кг	3920	4170	4140	4350	4123	4985	7851	6 708	85.4	134.6	162.7	154.2	162.0	160.9
21	Өндөг, Монгол		ширхэг	285	275	285	330	348	374	453	533	117.6	142.4	153.0	161.4	186.9	193.7

Хавсралт 4. Шатахуун, түлшний үнэ, ШТС-аар, 2023.1.09

№	Төрөл	хэмжих нэгж	Жаст ойл	Петровис	Магнай трейд	Сод монгол	Шунхлай	Юнигаз	дундаж үнэ
1	Аи-95	литр		3710	3710	3910	3710		3760
2	Аи-80	литр		2370		2320	2350		2347
3	Аи-92	литр	2390	2390	2390	2390	2390		2390
4	Дизель түлш	литр	3850	3850	3850	3850	3850		3850
5	Газ	литр						1790	1790

Хавсралт 5. Шатахууны үнийн зэрэгцүүлэлт 2022 оны X, XI, XII сар, 2023 оны I сар

№	Төрөл	хэмжих нэгж	22.X.17	22.X.24	22.X.31	22.XI.07	22.XI.14	22.XI.21	22.XI.28	22.XII.06	22.XII.12	22.XII.19	22.XII.26	23.I.02	23.I.09	22.I.02-23.I.09
1	Аи-95	литр	3910	3910	3910	3910	3910	3910	3910	3910	3910	3910	3910	3910	3760	96.2
2	Аи-80	литр	2347	2347	2347	2347	2347	2347	2347	2347	2347	2347	2347	2347	2347	100.0
3	Аи-92	литр	2390	2390	2390	2390	2390	2390	2390	2390	2390	2390	2390	2390	2390	100.0
4	Дизель түлш	литр	3568	3640	3748	3748	3748	3748	3820	3820	3846	3846	3846	3850	3850	100.0
5	Газ	литр	1790	1790	1790	1790	1790	1790	1790	1790	1790	1790	1790	1790	1790	100.0

Хавсралт 6. Шатахууны үнэ өөрчлөгдсөн өдөр, 2022 он, 2023 он

№	Төрөл	хэмжих нэгж	2022 III.23	2022 IV.20	2022 IV.27	2022 V.23	2022 VI.06	2022 VI.13	2022 VI.20	2022 VII.18	2022 VIII.22	2022 IX.26	2022 X.31	2022 XI.28	2022 XII.12	2023.I.09
1	Аи-95	литр	3048	3206	3246	3246	3246	3456	3766	4210	3910	3910	3910	3910	3910	3760
2	Аи-80	литр	2370	2370	2370	2370	2370	2370	2370	2370	2370	2370	2347	2347	2347	2347
3	Аи-92	литр	2388	2389	2389	2390	2389	2389	2389	2389	2382	2390	2390	2390	2390	2390
4	Дизель түлш	литр	3131	3380	3380	3430	3455	3455	3730	4030	3720	3600	3748	3820	3846	3850
5	Газ	литр	1855	1690	1690	1690	1690	1690	1690	1790	1790	1790	1790	1790	1790	1790

Хавсралт 7. Түлшний дундаж үнэ, худалдаж буй байршлаар, 2023.1.09

№	Төрөл		хэмжих нэгж		Чингэлтэй	Сүхбаатар	Баянгол	Баянзүрх	Сонгино хайрхан	Дундаж үнэ
1	Түлшний мод	хар мод	6-7 кг	1 шуудай	6500	7000		7500	7000	7000
		нарс	6-7 кг	1 шуудай	6000	6000		6000	6000	6000
2	Сайжруулсан түлш		25 кг	1 шуудай	3750	3750		3750	3750	3750
3	Сайжруулсан түлш		1 тонн					150000	150000	150000

Нийслэлийн Статистикийн Газар

www.ubstat.mn