



НИЙСЛЭЛИЙН
СТАТИСТИКИЙН
ГАЗАР

7 ХОНОГИЙН ХҮНСНИЙ БАРАА, БҮТЭЭГДЭХҮҮНИЙ ҮНИЙН ТАНИЛЦУУЛГА



2022 он

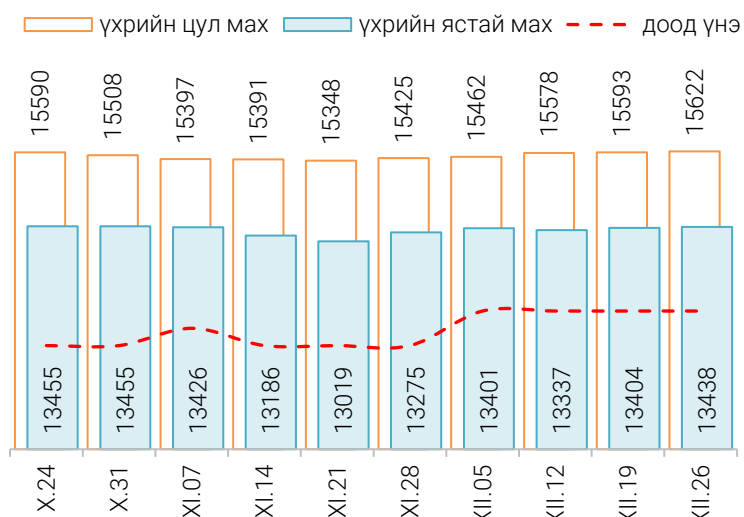
Хүнсний барааны үнийн 2022 оны XII сарын 26-ны өдрийн ажиглалт

Нийслэлийн төвийн 6 дүүрэгт байрладаг 13 хүнсний зах, худалдааны төвд хийсэн 32 нэр төрлийн хүнсний бараа бүтээгдэхүүний үнийн 2022 оны 12 дугаар сарын IV долоо хоногийн ажиглалтаар өмнөх долоо хоногтой харьцуулахад 23 нэрийн барааны үнэ (71.87%) **тогтвортой**, 2 нэрийн барааны үнэ (6.25%) **буурсан**, 7 нэрийн барааны үнэ (21.88%) **өссөн** байна. Үүнд:

↑ Үнэ өссөн	≈ Үнэ тогтвортой	↓ Үнэ буурсан
• Хонины мах, ястай	• "Алтан Тариа" задгай, гурил дээд	• "Сүү" ХК савласан 1 л сүү
• Хонины мах, цул	• "Алтан Тариа" задгай, гурил I	• "Өндөг" Монгол
• Үхрийн мах, ястай	• "Алтан Тариа" савласан, гурил дээдийн дээд	
• Үхрийн мах, цул	• "Алтан Тариа" савласан, гурил дээд	
• Төмс, Монгол	• "Алтан Тариа" савласан, гурил I	
• Лууван, Монгол	• "Алтан Тариа" савласан, гурил II	
• Байцай, Монгол	• "Сүү" ХК савласан, 0.5 л сүү	
	• Сүү задгай	
	• "Сүү ХК" тараг, Цөцгийтэй	
	• Талх, "Атар"	
	• Талх, "Зууван чех"	
	• Талх, "Хөх тарианы хар"	
	• Цагаан будаа, "Заантай"	
	• Шар будаа	
	• Ургамлын тос, "Янта"	
	• Цөцгийн тос, "Сүү" ХК	
	• Ногоон цай, "Сtimo"	
	• Элсэн чихэр, "Заантай"	
	• Адууны мах, ястай	
	• Ямааны мах, ястай	
	• Хүрэн манжин, Монгол	
	• Сонгино, Монгол	
	• Алим, Польш	

Махны дундаж үнэ

Зураг 1. Үхрийн нэг килограмм махны дундаж үнэ, төгрөг



2022 оны 12 дугаар сарын IV долоо хоногт үхрийн цул мах нэг килограмм нь дунджаар 15622 төгрөг, үхрийн ястай мах нэг килограмм нь дунджаар 13438 төгрөгийн үнэ ханштай байна. Өмнөх долоо хоногтой харьцуулахад Үхрийн ястай махны үнэ 0.3 хувиар, үхрийн цул махны үнэ 0.18 хувиар тус тус өссөн байна. Энэ долоо хоногийн ажиглалтаар үхрийн ястай мах, "Хүчит шонхор", "Хар хорин" захууд хамгийн хямд буюу 11000 төгрөг, харин "Саруул" худалдааны төвд хамгийн өндөр үнэтэй буюу 17500 төгрөг байна.

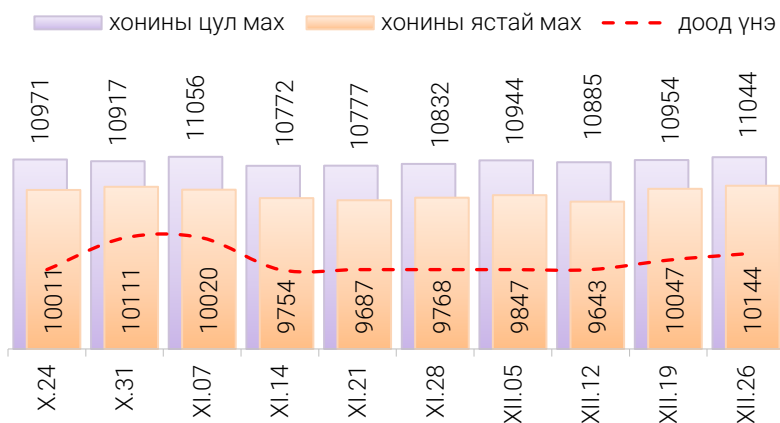
Хүснэгт 1. Нэг килограмм махны жижиглэн худалдах дундаж үнэ, төгрөг

Үхрийн ястай мах												
	I	II	III	IV	V	VI	VII	VIII	IX	X	XI	XII
2016	6 165	6 875	7 105	8 170	8 495	7 930	6 950	6 865	6 120	5 235	5 495	5 580
2017	6 775	7 405	7 785	7 985	8 230	7 905	7 725	7 375	7 250	6 945	6 710	6 505
2018	6 615	7 110	7 740	8 365	8 465	8 735	9 085	8 225	7 780	7 845	8 005	8 305
2019	8 875	8 925	9 390	9 635	10 960	11 700	12 280	11 540	11 375	10 950	10 090	9 755
2020	10 535	11 415	11 665	11 735	11 940	12 640	12 760	11 760	11 235	10 855	11 075	11 210
2021	11 615	12 605	12 670	13 850	13 960	14 770	14 800	13 700	13 420	13 280	13 345	13 495
2022	14 060	14 000	14 260	14 530	15 145	15 390	15 120	14 240	13 730	13 565	13 275	13 438*

Хонины ястай мах												
	I	II	III	IV	V	VI	VII	VIII	IX	X	XI	XII
2016	4 625	5 495	5 970	6 935	6 945	6 525	5 780	5 605	4 940	4 250	3 945	4 390
2017	5 650	6 030	6 675	7 080	7 235	6 700	6 575	6 395	6 210	5 760	5 380	5 140
2018	5 240	5 945	6 560	7 290	7 490	7 515	7 535	6 980	6 415	6 440	6 690	6 695
2019	7 170	7 340	7 945	8 710	9 820	10 430	10 045	9 700	9 640	9 095	7 710	7 635
2020	8 705	9 600	9 765	9 835	10 125	10 385	10 650	9 870	9 170	8 715	8 635	8 580
2021	9 040	10 460	10 705	12 320	12 390	12 695	12 440	11 380	10 975	11 005	10 775	10 850
2022	11 485	11 940	12 585	12 620	12 705	12 805	12 360	11 530	11 025	10 270	9 805	10 145*

*IV долоо хоногийн ажиглалтаар

Зураг 2. Хонины нэг килограмм махны дундаж үнэ, төгрөг



Өмнөх долоо хоногтой харьцуулахад хонины ястай махны үнэ 1.0 хувиар, хонины цул махны үнэ 0.8 хувиар өссөн байна. Энэ долоо хоногийн ажиглалтаар хонины ястай мах “Хүчит шонхор” Худалдааны төвүүдэд хамгийн хямд буюу 8000 төгрөгөөр, харин “Саруул” Худалдааны төвд хамгийн өндөр үнэтэй буюу 15800 төгрөгөөр худалдаалж байна.

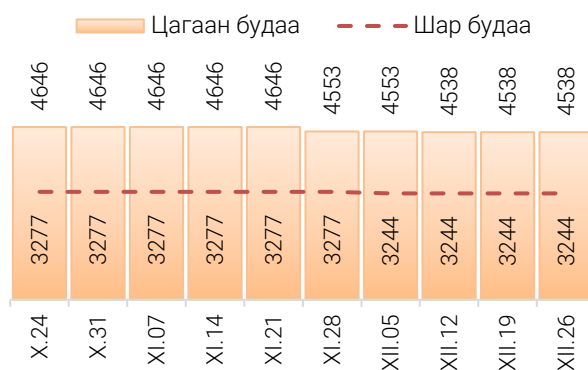
Гурилын үнэ

2022 оны 12 дугаар сарын IV долоо хоногт Нийслэлийн хүнсний томоохон зах, дэлгүүрт “Алтан тариа” нэрийн савласан нэг кг гурилын үнэ дээд зэрэг нь 2300-2800 төгрөг, 1-р зэргийнх 1900-2350 төгрөг, 2-р зэргийнх 1249-1800 төгрөг байна.

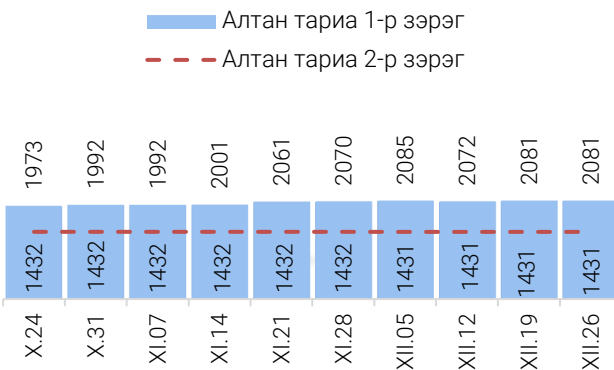
Худалдан авагч олон байдаг “Хүчит шонхор”, “Таван эрдэнэ”, “Бөмбөгөр”, “Баянзүрх”, “Хархорин”, “Барс” хүнсний захуудад задгайгаар буюу шуудайгаар худалдаж буй нэг кг дээд зэргийн “Алтан тариа” нэрийн гурилын үнэ 2200-2300 төгрөг, 1-р зэргийн гурил 1800-1920 төгрөгөөр тус тус зарагдаж байна.



Зураг 3. Нэг килограмм будааны үнэ, төгрөг



Зураг 4. Нэг килограмм савласан гурилын үнэ, төгрөг

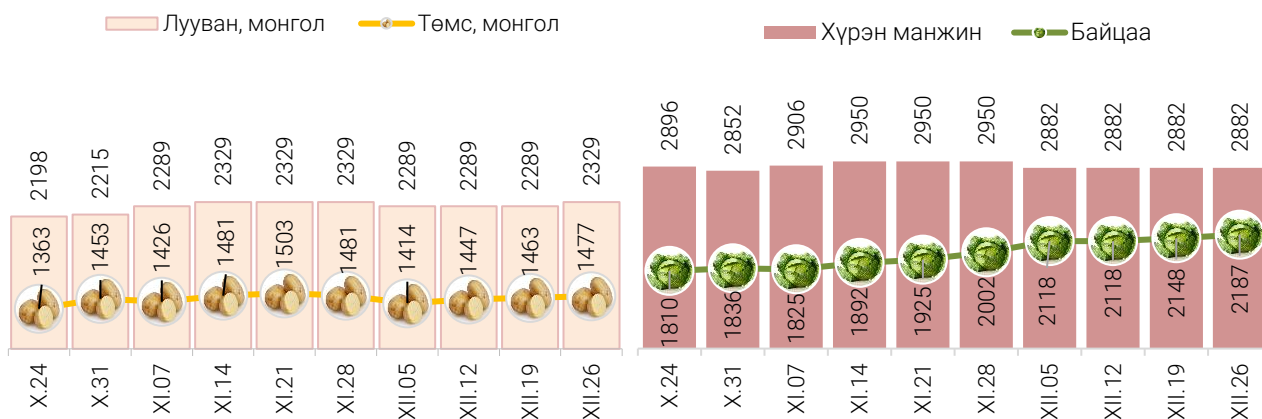


“Атар” талх хүнсний зах, дэлгүүрт 2060-2200 төгрөгийн үнэтэй байна. “М-Март” Худалдааны төвд “Атар” талхыг хамгийн хямд буюу 2060 төгрөгөөр, харин “Сансар” Супермаркет, “Бөмбөгөр” Худалдааны төв, “Саруул” Худалдааны төв, “Оргил” Худалдааны төв гэх мэт газрууд хамгийн өндөр үнээр буюу 2200 төгрөгөөр худалдаалж байна.

Хүнсний ногооны үнэ

2022 оны 12 дугаар сарын IV долоо хоногт өмнөх долоо хоногтой харьцуулахад монгол төмсний үнэ 1.0 хувиар өсч 1477 төгрөгөөр, монгол луувангийн үнэ 1.7 хувиар өсч 2329 төгрөгөөр, хүрэн манжингийн үнэ тогтвортой байсан ба 2882 төгрөгөөр, монгол байцааны үнэ 1.8 хувиар өсч 2187 төгрөгөөр, монгол сонгино үнэ тогтвортой байсан ба 2903 төгрөгөөр тус тус худалдаалагдаж байна.

Зураг 5. Нэг килограмм хүнсний ногооны дундаж үнэ, төгрөг



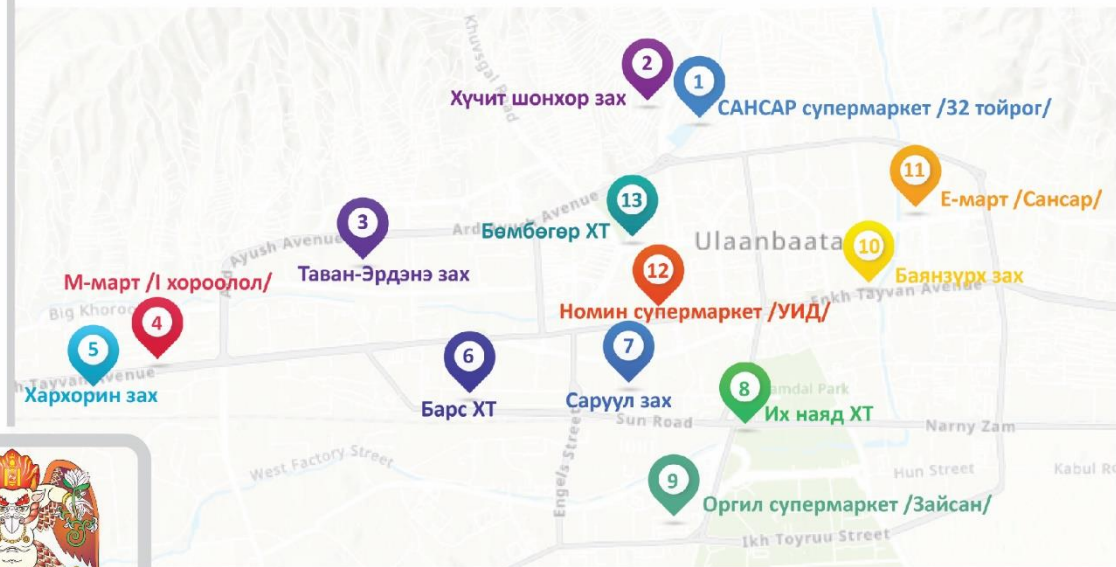
Хэрэглээний үнийн ажиглалтын хавсралт хүснэгт:

- Хавсралт 1. Хүнсний барааны үнийн ажиглалт, хүнсний зах, худалдааны төвөөр, 2022.XII.26
- Хавсралт 2. Хүнсний барааны дундаж үнийн зэрэгцүүлэлт, 2022 оны X, XI, XII сар
- Хавсралт 3. Хүнсний барааны дундаж үнийн зэрэгцүүлэлт, 2015-2022 оны XII сарын 26
- Хавсралт 4. Шатахуун, түлшний үнэ, ШТС-аар, 2022.XII.26
- Хавсралт 5. Шатахууны үнийн зэрэгцүүлэлт, 2022 оны X, XI, XII сарын ажиглалтаар
- Хавсралт 6. Шатахууны үнэ өөрчлөгдсөн өдөр, 2022 он
- Хавсралт 7. Түлшний дундаж үнэ, худалдаж буй байршлаар, 2022.XII.26

ХҮНСНИЙ БАРААНЫ ҮНИЙН АЖИГЛАЛТ

/ХҮНСНИЙ БҮТЭЭГДЭХҮҮН,
ХҮНСНИЙ ЗАХ,
ХУДАЛДААНЫ ТӨВ,
МЭДЭЭЛЭЛ ХЭРЭГЛЭГЧ/

13 ХҮНСНИЙ ЗАХ, ХУДАЛДААНЫ ТӨВ,



21 НЭР ТӨРЛИЙН ХҮНСНИЙ БҮТЭЭГДЭХҮҮН

“Алтан тариа” задгай гурил
“Алтан тариа” савалсан гурил
Сүү
Тараг, цөцгийтэй
Талх
Будаа
Цөцгийн тос
Ургамлын тос

Ногоон цай “Сtimo”
Элсэн чихэр
Хонины мах
Үхрийн мах
Адууны мах
Ямааны мах
Төмс, лууван, байцай
Хүрэн манжин, сонгино
Алим, өндөг



МЭДЭЭЛЭЛ ТАРХААЛТ /7 ХОНОГ БҮРИЙН ДАВАА ГАРАГ БҮР/



Хавсралт 1. Хүнсний барааны үнийн ажиглалт, хүнсний зах, худалдааны төвөөр, 2022.XII.26

№	Бүтээгдэхүүний нэр		хэмжих нэгж	Баянзүрх зах	Сансар Супер-маркет	Хүчит шонхор зах	Бөмбөгөр ХТ	Саруул зах	Барс ХТ	Таван эрдэнэ зах	Хархорин зах	Номин Супер-маркет	М-Март	Оргил Супер-маркет	Е Март	Их наяд ХТ	Дундаж үнэ
1	"Алтан тариа" гурил	дээд	кг	2 200	2 431	2 300	2 300	2 750	2 200	2 200	2 200	2 372	2 537	2 431	2 431	2 400	2 361
		1-р зэрэг	кг	2 000	2 077	1 900	1 900	2 350	1 800	1 920	1 800	2 079	2 171	2 088	2 077	1 950	2 003
2	"Алтан тариа" савласан гурил	дээдийн дээд	кг	3 500	3 400	3 500	3 300	3 500	3 200	3 500	3 200	3 399	3 540	3 400	3 400	3 400	3 401
		дээд	кг	2 600	2 450	2 500	2 300	2 800	2 300	2 500	2 500	2 449	2 570	2 450	2 450	2 400	2 479
		1-р зэрэг	кг	2 000	2 100	2 000	1 900	2 350	2 000	2 100	2 200	2 099	2 200	2 100	2 100	1 950	2 081
		2-р зэрэг	кг	1 600	1 250	1 400	1 500	1 500	1 500	1 500	1 600	1 500	1 249	1 320	1 250	1 250	1 800
3	Сүү	Сүү ХК 1л	литр	3 900	4 100	3 800	3 900	3 800	3 800	3 900	3 900	4 099	4 100	4 100	4 100	4 000	3 960
		Сүү ХК 0.5л	литр	2 000	2 100	2 100	2 000	2 000	1 900	2 000	2 000	2 099	2 100	2 100	2 100	2 000	2 037
		Задгай	литр							2 900	3 000						2 950
4	Тараг, Цэцгийтэй		литр	3 600	3 800	3 600	3 650	3 500	3 600	3 600	3 799	3 800	3 800	3 800	3 800	3 800	3 687
5	Талх	Атар	ширхэг	2 100	2 200	2 100	2 200	2 200	2 100	2 200	2 200	2 079	2 060	2 200	2 190	2 100	2 148
		Зууван чех	ширхэг	2 600		2 500	2 300		2 300	2 400		2 469	2 560	2 530	2 520		2 462
		Хар талх	300 гр	1 800	1 760	1 800	1 800	1 800	1 800	1 800	1 800	1 779	1 780	1 760	1 790	1 800	1 790
6	Будаа	цагаан	кг	4 500	5 110	4 200	4 200	5 000	3 500	5 000	4 000	5 249	4 300	5 240			4 538
		шар	кг	3 000		3 000	2 500		3 000	3 500	3 500	4 939				3 000	3 244
7	Цэцгийн тос, "Сүү" ХК		200 гр	7 200	7 400	8 000	7 500	7 000	7 200	7 500	7 200	7 399	7 400	7 400	7 400	7 500	7 389
8	Ургамлын тос, "Янта"		1 литр	7 500	7 880	7 500	7 500	8 500	7 000	8 000	7 000	9 999	9 760	10 320	8 400	8 500	8 231
9	Ногоон цай, Сtimo		90 гр	4 000	3 730	3 800			3 800		4 000	3 749	3 670		3 430	4 100	3 804
10	Элсэн чихэр		кг	3 500	4 880	3 500	3 000		3 500	3 500	3 300	4 674	4 900			3 500	3 771
11	Хонины мах	ястай	кг	9 500		8 000	10 000	15 800	9 800	11 500	8 300	9 999	8 900	9 000	11 480	11 500	10 144
		цул	кг	10 000		9 000			10 800	12 000	9 500			12 800	12 480	12 500	11 044
12	Үхрийн мах	ястай	кг	12 000		11 000	13 000	17 500	12 500	14 500	11 000	13 999			15 800	14 500	13 438
		цул	кг	13 000	16 000	12 000	15 000	19 500	14 500	17 000	12 500	15 999	15 900	16 000	19 480	18 500	15 622
13	Адууны мах, ястай		кг	9 000		9 000			11 000	10 000	9 000						9 568
14	Ямааны мах, ястай		кг	8 500		7 500					8 500						8 153
15	Төмс, Монгол		кг	1 500	1 500	1 200	1 600	1 700	1 300	1 700	1 300	1 249	1 950	1 650	1 250	1 500	1 477
16	Лууван, Монгол		кг	2 000	2 100	2 000	2 500	3 000	2 500	2 500	2 000	2 099	2 200	3 100	2 100	2 500	2 329
17	Байцай, Монгол		кг	2 500	1 800	2 000	2 500	2 500	2 500	2 500	2 000	2 399	2 400	1 850	1 750	2 000	2 187
18	Хүрэн манжин, Монгол		кг	3 000	2 900	2 500	3 000	3 500	3 500	3 000	2 500	2 799		2 800	2 800	2 500	2 882
19	Сонгино, Монгол		кг	3 000	2 800	2 800	2 600	3 500	3 500	3 000	3 000	2 499	3 200	2 800	2 750	2 500	2 903
20	Алим, Польш		кг	6 500		7 000	7 000		6 000	6 500	6 000		6 400				6 475
21	Өндөг, Монгол		ширхэг	550	572	520	500	550	520	520	520	587	580	540	545	550	542

* Үнийн ажиглалт хийх өдөр тухайн захад тухайн бараа байхгүй байсан бөгөөд өмнөх 7 хоногийн үнээр оруулсан.

Хавсралт 2. Хүнсний барааны дундаж үнийн зэрэгцүүлэлт 2022 оны X, XI, XII сар

№	Бүтээгдэхүүний нэр		хэмжих нэгж	2022 X.03	2022 X.10	2022 X.17	2022 X.24	2022 X.31	2022 XI.07	2022 XI.14	2022 XI.21	2022 XI.28	2022 XII.06	2022 XII.12	2022 XII.19	2022 XII.26	<u>22.XII.19</u> <u>22.XII.26</u>		
1	"Алтан тариа" гурил	дээд	кг	1 955	2 085	2 141	2 238	2 272	2 272	2 272	2 310	2 353	2 361	2 361	2 361	2 361	100.0		
		1-р зэрэг	кг	1 623	1 731	1 777	1 808	1 842	1 842	1 842	1 906	1 963	1 971	1 985	2 003	2 003	2 003	100.0	
2	"Алтан тариа" савласан гурил	дээдийн дээд	кг	2 732	3 023	3 023	3 228	3 402	3 409	3 409	3 409	3 409	3 409	3 401	3 401	3 401	3 401	100.0	
		дээд	кг	2 003	2 181	2 247	2 359	2 416	2 427	2 435	2 453	2 453	2 463	2 479	2 479	2 479	2 479	100.0	
		1-р зэрэг	кг	1 694	1 847	1 905	1 973	1 992	1 992	2 001	2 061	2 061	2 070	2 085	2 072	2 081	2 081	2 081	100.0
		2-р зэрэг	кг	1 335	1 383	1 398	1 432	1 432	1 432	1 432	1 432	1 432	1 432	1 431	1 431	1 431	1 431	1 431	100.0
3	Сүү	Сүү ХК 1л	литр	3 641	3 641	3 641	3 982	3 982	3 982	3 982	3 982	3 936	3 921	3 944	3 967	3 960	3 960	99.8	
		Сүү ХК 0.5л	литр	1 787	1 787	1 787	2 060	2 060	2 060	2 060	2 060	2 060	2 037	2 037	2 037	2 037	2 037	100.0	
		Задгай	литр	2 500	2 500	2 500	2 500	2 500	2 500	2 500	2 500	2 500	2 950	2 950	2 950	2 950	2 950	100.0	
4	Тараг, Цэцгийтэй		литр	3 465	3 465	3 465	3 656	3 679	3 679	3 679	3 679	3 679	3 687	3 687	3 687	3 687	3 687	100.0	
5	Талх	Атар	ширхэг	1 724	2 152	2 145	2 145	2 145	2 145	2 145	2 145	2 123	2 139	2 148	2 148	2 148	2 148	100.0	
		Зууван чех	ширхэг	2 183	2 462	2 462	2 462	2 462	2 462	2 462	2 462	2 462	2 462	2 462	2 462	2 462	2 462	100.0	
		Хар талх	300 гр	1 577	1 794	1 794	1 794	1 790	1 790	1 790	1 790	1 790	1 790	1 790	1 790	1 790	1 790	100.0	
6	Будаа	цагаан	кг	4 646	4 646	4 646	4 646	4 646	4 646	4 646	4 646	4 553	4 553	4 538	4 538	4 538	4 538	100.0	
		шар	кг	3 278	3 277	3 277	3 277	3 277	3 277	3 277	3 277	3 277	3 277	3 244	3 244	3 244	3 244	100.0	
7	Цэцгийн тос, "Сүү" ХК		200 гр	7 451	7 451	7 451	7 451	7 451	7 451	7 451	7 451	7 451	7 389	7 389	7 389	7 389	7 389	100.0	
8	Ургамлын тос, "Янта"		1 литр	9 270	9 211	9 175	9 067	9 031	9 031	9 031	8 900	8 270	8 347	8 306	8 231	8 231	8 231	100.0	
9	Ногоон цай, Сtimo		90 гр	3 813	3 804	3 804	3 804	3 804	3 804	3 804	3 804	3 804	3 804	3 804	3 804	3 804	3 804	100.0	
10	Элсэн чихэр		кг	3 759	3 759	3 759	3 759	3 759	3 759	3 759	3 759	3 759	3 771	3 771	3 771	3 771	3 771	100.0	
11	Хонины мах	ястай	кг	10 496	10 405	10 176	10 011	10 111	10 020	9 754	9 687	9 768	9 847	9 643	10 047	10 144	10 144	101.0	
		цул	кг	11 513	11 513	11 101	10 971	10 917	11 056	10 772	10 777	10 832	10 944	10 885	10 954	11 044	11 044	100.8	
12	Үхрийн мах	ястай	кг	13 581	13 706	13 615	13 455	13 455	13 426	13 186	13 019	13 275	13 401	13 337	13 404	13 438	13 438	100.3	
		цул	кг	15 685	15 735	15 685	15 590	15 508	15 397	15 391	15 348	15 425	15 462	15 578	15 593	15 622	15 622	100.2	
13	Адууны мах, ястай		кг	9 641	9 752	9 752	9 641	9 641	9 641	9 352	9 352	9 352	9 459	9 459	9 568	9 568	9 568	100.0	
14	Ямааны мах, ястай		кг	8 664	8 664	8 664	7 820	7 820	7 820	7 820	7 820	7 820	8 330	8 153	8 153	8 153	8 153	100.0	
15	Төмс, Монгол		кг	1 225	1 298	1 352	1 363	1 453	1 426	1 481	1 503	1 481	1 414	1 447	1 463	1 477	1 477	101.0	
16	Лууван, Монгол		кг	1 988	2 176	2 173	2 198	2 215	2 289	2 329	2 329	2 329	2 289	2 289	2 289	2 289	2 329	101.7	
17	Байцай, Монгол		кг	1 795	1 810	1 810	1 810	1 836	1 825	1 892	1 925	2 002	2 118	2 118	2 148	2 187	2 187	101.8	
18	Хүрэн манжин, Монгол		кг	2 685	2 769	2 896	2 896	2 852	2 906	2 950	2 950	2 950	2 882	2 882	2 882	2 882	2 882	100.0	
19	Сонгино, Монгол		кг	2 598	2 783	2 783	2 756	2 756	2 759	2 783	2 901	2 792	2 886	2 906	2 903	2 903	2 903	100.0	
20	Алим, Польш		кг	6 848	6 848	6 848	6 647	6 647	6 647	6 545	6 545	6 545	6 475	6 475	6 475	6 475	6 475	100.0	
21	Өндөг, Монгол		ширхэг	470	478	478	482	496	492	497	508	515	515	537	544	542	542	99.7	

Хавсралт 3. Хүнсний барааны дундаж үнийн зэрэгцүүлэлт 2015-2022 оны XII сарын 26

№	Бүтээгдэхүүний нэр		хэмжих нэгж	2015.XII	2016.XII	2017.XII	2018.XII	2019.XII	2020.XII	2021 XII.22	2022 XII.26	2022/2021	2022/2020	2022/2019	2022/2018	2022/2017	2022/2016
1	"Алтан тариа" гурил	дээд	кг	1 265	1 260	1 305	1 345	1 441	1 535	1 601	2 361	147.5	153.8	163.8	175.5	180.9	187.4
		1-р зэрэг	кг	1 070	1 035	1 075	1 060	1 170	1 304	1 401	2 003	143.0	153.6	171.2	189.0	186.4	193.6
2	"Алтан тариа" савласан гурил	дээдийн дээд	кг	1 595	1 585	1 640	1 765	1 786	2 173	2 420	3 401	140.5	156.5	190.4	192.7	207.4	214.6
		дээд	кг	1 295	1 300	1 350	1 365	1 435	1 565	1 625	2 479	152.6	158.4	172.8	181.6	183.6	190.7
		1-р зэрэг	кг	1 095	1 085	1 100	1 090	1 202	1 346	1 397	2 081	149.0	154.6	173.2	191.0	189.2	191.8
		2-р зэрэг	кг	835	825	870	865	915	992	1 049	1 431	136.4	144.2	156.4	165.4	164.4	173.4
3	Сүү	Сүү ХК 1л	литр	2 090	2 240	2 380	2 720	2 608	2 841	3 093	3 960	128.0	139.4	151.8	145.6	166.4	176.8
		Сүү ХК 0.5л	литр	895	960	955	1 125	1 207	1 317	1 452	2 037	140.3	154.7	168.8	181.1	213.3	212.2
		Задгай	литр	1 300	1 250	1 600	1 900	1 643	1 732	2 500	2 950	118.0	170.3	179.5	155.2	184.3	236.0
4	Тараг, Цэцгийтэй		литр	2 160	2 085	2 430	2 540	2 455	2 645	3 009	3 687	122.5	139.4	150.2	145.2	151.7	176.8
5	Талх	Атар	ширхэг	1 150	1 165	1 175	1 250	1 287	1 280	1 507	2 148	142.5	167.8	166.9	171.8	182.8	184.3
		Зууван чех	ширхэг	1 255	1 215	1 335	1 385	1 549	1 699	1 988	2 462	123.9	144.9	159.0	177.8	184.4	202.6
		Хар талх	300 гр			925	960	1 072	1 217	1 353	1 790	132.3	147.1	167.0	186.4	193.5	
6	Будаа	цагаан	кг				3 265	3 791	3 661	4 494	4 538	101.0	123.9	119.7	139.0		
		шар	кг	1 695	1 730	1 740	1 900	2 803	2 577	2 566	3 244	126.4	125.9	115.7	170.7	186.4	187.5
7	Цэцгийн тос, "Сүү" ХК		200 гр	3 255	3 255	3 470	4 300	4 237	4 273	6 312	7 389	117.1	172.9	174.4	171.8	212.9	227.0
8	Ургамлын тос, "Янта"		1 литр			3 555	3 480	3 441	4 248	5 775	8 231	142.5	193.8	239.2	236.5	231.5	
9	Ногоон цай, Сtimo		90 гр			1 500	1 520	1 525	1 572	1 950	3 804	195.1	242.0	249.4	250.3	253.6	
10	Элсэн чихэр		кг				2 585	2 727	2 610	3 108	3 771	121.3	144.5	138.3	145.9		
11	Хонины мах	ястай	кг	4 800	5 210	5 090	6 885	7 622	8 635	11 266	10 144	90.0	117.5	133.1	147.3	199.3	194.7
		цул	кг	5 135	5 655	5 245	7 150	8 118	9 046	12 429	11 044	88.9	122.1	136.0	154.5	210.6	195.3
12	Үхрийн мах	ястай	кг	6 320	6 135	6 475	8 520	9 748	11 586	13 669	13 438	98.3	116.0	137.9	157.7	207.5	219.0
		цул	кг	7 565	7 625	7 935	10 300	11 800	12 902	15 776	15 622	99.0	121.1	132.4	151.7	196.9	204.9
13	Адууны мах, ястай		кг	4 775	4 550	4 900	6 525	7 969	8 969	10 471	9 568	91.4	106.7	120.1	146.6	195.3	210.3
14	Ямааны мах, ястай		кг	3 365	3 825	3 435	5 500	6 493	7 500	8 608	8 153	94.7	108.7	125.6	148.2	237.3	213.1
15	Төмс, Монгол		кг	1 065	750	950	815	809	918	1 152	1 477	128.2	160.9	182.6	181.2	155.5	196.9
16	Лууван, Монгол		кг	1 625	1 020	1 255	1 075	1 331	1 535	3 034	2 329	76.7	151.7	175.0	216.6	185.5	228.3
17	Байцай, Монгол		кг	1 480	1 300	1 550	1 060	1 344	1 638	2 361	2 187	92.6	133.5	162.7	206.3	141.1	168.2
18	Хүрэн манжин, Монгол		кг			2 010	1 385	1 463	2 315	3 719	2 882	77.5	124.5	197.0	208.1	143.4	
19	Сонгино, Монгол		кг	1 255	1 255	1 345	1 170	1 277	1 691	2 687	2 903	108.0	171.6	227.3	248.1	215.8	231.3
20	Алим, Польш		кг	3 920	4 170	4 140	4 350	4 200	4 985	7 851	6 475	82.5	129.9	154.2	148.8	156.4	155.3
21	Өндөг, Монгол		ширхэг	290	275	285	330	348	374	465	542	116.6	144.9	155.8	164.3	190.2	197.1

Хавсралт 4. Шатахуун, түлшний үнэ, ШТС-аар, 2022.XII.26

№	Төрөл	хэмжих нэгж	Жаст ойл	Петровис	Магнай трейд	Сод монгол	Шунхлай	Юнигаз	дундаж үнэ
1	Аи-95	литр		3910	3910	3910	3910		3910
2	Аи-80	литр		2370		2320	2350		2347
3	Аи-92	литр	2390	2390	2390	2390	2390		2390
4	Дизель түлш	литр	3700	3850	3980	3850	3850		3846
5	Газ	литр						1790	1790

Хавсралт 5. Шатахууны үнийн зэрэгцүүлэлт 2022 оны X, XI, XII сар

№	Төрөл	хэмжих нэгж	22.X.03	22.X.10	22.X.17	22.X.24	22.X.31	22.XI.07	22.XI.14	22.XI.21	22.XI.28	22.XII.06	22.XII.12	22.XII.19	22.XII.26	22.XII.19 22.XII.26
1	Аи-95	литр	3910	3910	3910	3910	3910	3910	3910	3910	3910	3910	3910	3910	3910	100.0
2	Аи-80	литр	2370	2347	2347	2347	2347	2347	2347	2347	2347	2347	2347	2347	2347	100.0
3	Аи-92	литр	2380	2380	2390	2390	2390	2390	2390	2390	2390	2390	2390	2390	2390	100.0
4	Дизель түлш	литр	3570	3570	3568	3640	3748	3748	3748	3748	3820	3820	3846	3846	3846	100.0
5	Газ	литр	1790	1790	1790	1790	1790	1790	1790	1790	1790	1790	1790	1790	1790	100.0

Хавсралт 6. Шатахууны үнэ өөрчлөгдсөн өдөр, 2022 он

№	Төрөл	хэмжих нэгж	2022 III.09	2022 III.23	2022 IV.20	2022 IV.27	2022 V.23	2022 VI.06	2022 VI.13	2022 VI.20	2022 VII.18	2022 VIII.22	2022 IX.26	2022 X.31	2022 XI.28	2022 XII.12
1	Аи-95	литр	2856	3048	3206	3246	3246	3246	3456	3766	4210	3910	3910	3910	3910	3910
2	Аи-80	литр	2370	2370	2370	2370	2370	2370	2370	2370	2370	2370	2370	2347	2347	2347
3	Аи-92	литр	2388	2388	2389	2389	2390	2389	2389	2389	2389	2382	2390	2390	2390	2390
4	Дизель түлш	литр	2933	3131	3380	3380	3430	3455	3455	3730	4030	3720	3600	3748	3820	3846
5	Газ	литр	1855	1855	1690	1690	1690	1690	1690	1690	1790	1790	1790	1790	1790	1790

Хавсралт 7. Түлшний дундаж үнэ, худалдаж буй байршлаар, 2022.XII.26

№	Төрөл		хэмжих нэгж		Чингэлтэй	Сүхбаатар	Баянгол	Баянзүрх	Сонгино хайрхан	Дундаж үнэ
1	Түлшний мод	хар мод	6-7 кг	1 шуудай	6500	7000		7500	6500	6875
		нарс	6-7 кг	1 шуудай	6000	6000		6000	6000	6000
2	Сайжруулсан түлш		25 кг	1 шуудай	3750	3750		3750	3750	3750
3	Сайжруулсан түлш		1 тонн					150000	150000	150000

Нийслэлийн Статистикийн Газар

www.ubstat.mn