



НИЙСЛЭЛИЙН  
СТАТИСТИКИЙН  
ГАЗАР

# 7 ХОНОГИЙН ХҮНСНИЙ БАРАА, БҮТЭЭГДЭХҮҮНИЙ ҮНИЙН ТАНИЛЦУУЛГА



2022 он

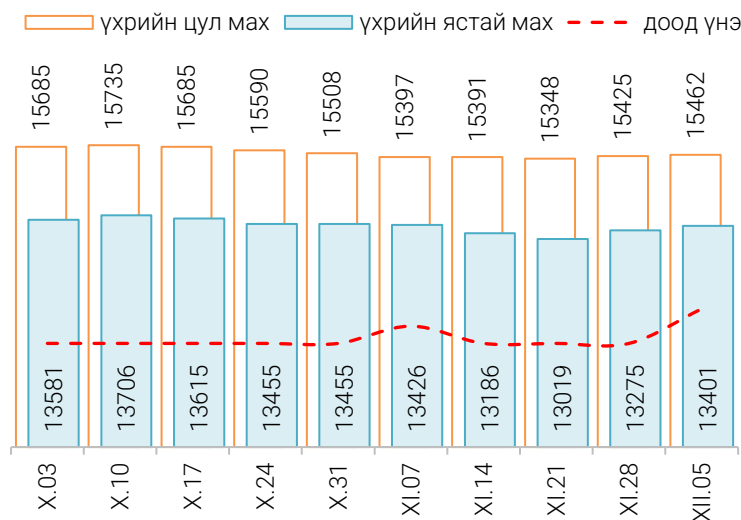
Хүнсний барааны үнийн 2022 оны XII сарын 05-ны өдрийн ажиглалт

Нийслэлийн төвийн 6 дүүрэгт байрладаг 13 хүнсний зах, худалдааны төвд хийсэн 32 нэр төрлийн хүнсний бараа бүтээгдэхүүний үнийн 2022 оны 12 дугаар сарын I долоо хоногийн ажиглалтаар өмнөх долоо хоногтой харьцуулахад 6 нэрийн барааны үнэ (18.7%) **тогтвортой**, 10 нэрийн барааны үнэ (31.2%) **буурсан**, 16 нэрийн барааны үнэ (50.1%) **өссөн** байна. Үүнд:

↑ Үнэ өссөн	≈ Үнэ тогтвортой	↓ Үнэ буурсан
<ul style="list-style-type: none"> <li>• Алтан Тариа" задгай гурил дээд</li> <li>• Алтан Тариа" задгай гурил I</li> <li>• Алтан Тариа" савласан гурил дээд</li> <li>• Алтан Тариа" савласан гурил I</li> <li>• Сүү ХК" тараг, Цөцгийтэй</li> <li>• Талх "Атар"</li> <li>• Ургамлын тос, "Янта"</li> <li>• Элсэн чихэр "Заантай"</li> <li>• Хонины мах, ястай</li> <li>• Хонины мах, цул</li> <li>• Үхрийн мах, ястай</li> <li>• Үхрийн мах, цул</li> <li>• Адууны мах, ястай</li> <li>• Ямааны мах, ястай</li> <li>• Байцай, Монгол</li> <li>• Сонгино, Монгол</li> </ul>	<ul style="list-style-type: none"> <li>• Сүү задгай</li> <li>• Талх, "Зууван чех"</li> <li>• Талх, "Хөх тарианы хар"</li> <li>• Цагаан будаа "Заантай"</li> <li>• Ногоон цай, "Сtimo"</li> <li>• Өндөг" Монгол</li> </ul>	<ul style="list-style-type: none"> <li>• Алтан Тариа" савласан гурил дээдийн дээд</li> <li>• "Алтан Тариа" савласан гурил II</li> <li>• "Сүү" ХК савласан 1 л сүү</li> <li>• Сүү" ХК савласан 0.5 л сүү</li> <li>• Шар будаа</li> <li>• Цөцгийн тос, "Сүү ХК"</li> <li>• Төмс, Монгол</li> <li>• Лууван, Монгол</li> <li>• Хүрэн манжин, Монгол</li> <li>• Алим, Польш</li> </ul>

**Махны дундаж үнэ**

Зураг 1. Үхрийн нэг килограмм махны дундаж үнэ, төгрөг



2022 оны 12 дугаар сарын I долоо хоногт үхрийн цул мах нэг килограмм нь дунджаар 15462 төгрөг, үхрийн ястай мах нэг килограмм нь дунджаар 13401 төгрөгийн үнэ ханштай байна. Өмнөх долоо хоногтой харьцуулахад Үхрийн ястай махны үнэ 0.9 хувиар, үхрийн цул махны үнэ 0.2 хувиар тус тус өссөн байна. Энэ долоо хоногийн ажиглалтаар үхрийн ястай мах, "Хүчит шонхор" зах хамгийн хямд буюу 11000 төгрөг, харин "Саруул" худалдааны төвд хамгийн өндөр үнэтэй буюу 17 000 төгрөг байна.

Хүснэгт 1. Нэг килограмм махны жижиглэн худалдах дундаж үнэ, төгрөг

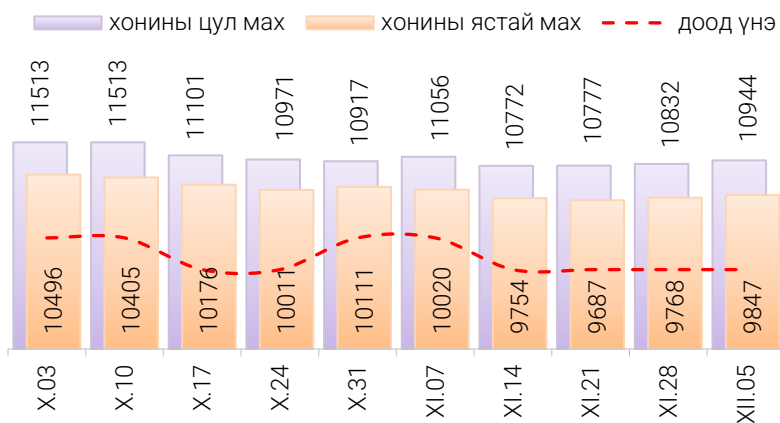
Үхрийн ястай мах												
	I	II	III	IV	V	VI	VII	VIII	IX	X	XI	XII
2016	6 165	6 875	7 105	8 170	8 495	7 930	6 950	6 865	6 120	5 235	5 495	5 580
2017	6 775	7 405	7 785	7 985	8 230	7 905	7 725	7 375	7 250	6 945	6 710	6 505
2018	6 615	7 110	7 740	8 365	8 465	8 735	9 085	8 225	7 780	7 845	8 005	8 305
2019	8 875	8 925	9 390	9 635	10 960	11 700	12 280	11 540	11 375	10 950	10 090	9 755
2020	10 535	11 415	11 665	11 735	11 940	12 640	12 760	11 760	11 235	10 855	11 075	11 210
2021	11 615	12 605	12 670	13 850	13 960	14 770	14 800	13 700	13 420	13 280	13 345	13 495
2022	14 060	14 000	14 260	14 530	15 144	15 390	15 120	14 240	13 730	13 565	13 275	<b>13 401*</b>

Хонины ястай мах												
	I	II	III	IV	V	VI	VII	VIII	IX	X	XI	XII
2016	4 625	5 495	5 970	6 935	6 945	6 525	5 780	5 605	4 940	4 250	3 945	4 390
2017	5 650	6 030	6 675	7 080	7 235	6 700	6 575	6 395	6 210	5 760	5 380	5 140
2018	5 240	5 945	6 560	7 290	7 490	7 515	7 535	6 980	6 415	6 440	6 690	6 695
2019	7 170	7 340	7 945	8 710	9 820	10 430	10 045	9 700	9 640	9 095	7 710	7 635
2020	8 705	9 600	9 765	9 835	10 125	10 385	10 650	9 870	9 170	8 715	8 635	8 580
2021	9 040	10 460	10 705	12 320	12 390	12 695	12 440	11 380	10 975	11 005	10 775	10 850
2022	11 485	11 940	12 585	12 620	12 705	12 807	12 360	11 532	11 026	10 272	9 805	<b>9 847*</b>

\* I долоо хоногийн ажиглалтаар

Зураг 2. Хонины нэг килограмм махны дундаж үнэ, төгрөг



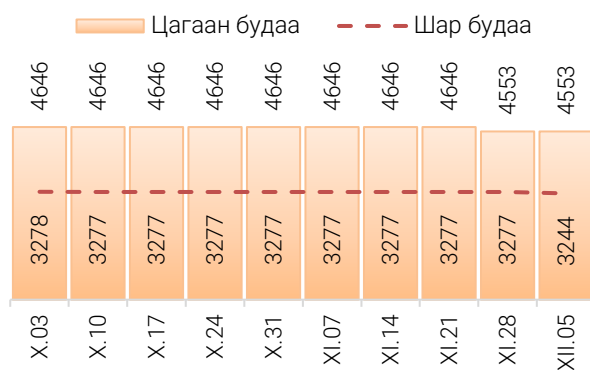
Өмнөх долоо хоногтой харьцуулахад хонины ястай махны үнэ 0.8 хувиар, хонины цул махны үнэ 1.0 хувиар өссөн байна. Энэ долоо хоногийн ажиглалтаар хонины ястай мах “Хархорин” Худалдааны төвд хамгийн хямд буюу 7500 төгрөгөөр, харин “Е март” супермаркетэд хамгийн өндөр үнэтэй буюу 12800 төгрөгөөр худалдаалж байна.

Гурилын үнэ


2022 оны 12 дугаар сарын I долоо хоногт Нийслэлийн хүнсний томоохон зах, дэлгүүрт “Алтан тариа” нэрийн савласан нэг кг гурилын үнэ дээд зэрэг нь 2300-2800 төгрөг, 1-р зэргийнх 1900-2350 төгрөг, 2-р зэргийнх 1249-1800 төгрөг байна. Худалдан авагч олон байдаг “Хүчит шонхор”, “Таван эрдэнэ”, “Бөмбөгөр”, “Баянзүрх”, “Хархорин”, “Барс” хүнсний захуудад задгайгаар буюу шуудайгаар худалдаж буй нэг кг дээд зэргийн “Алтан тариа” нэрийн гурилын үнэ 2200-2300 төгрөг, 1-р зэргийн гурил 1800-1920 төгрөгөөр тус тус зарагдаж байна.



Зураг 3. Нэг килограмм будааны үнэ, төгрөг




Зураг 4. Нэг килограмм савласан гурилын үнэ, төгрөг



### Хүнсний ногооны үнэ

2022 оны 12 дугаар сарын I долоо хоногт өмнөх долоо хоногтой харьцуулахад монгол төмсний үнэ 4.5 хувиар буурч 1414 төгрөгөөр, монгол лувангийн үнэ 1.7 хувиар буурч 2289 төгрөгөөр, хүрэн манжингийн үнэ 2.3 хувиар буурч 2882 төгрөгөөр, монгол байцааны үнэ 5.8 хувиар өсч 2118 төгрөгөөр, монгол сонгино 3.4 хувиар өсч 2886 төгрөгөөр тус тус худалдаалагдаж байна.

Зураг 5. Нэг килограмм хүнсний ногооны дундаж үнэ, төгрөг



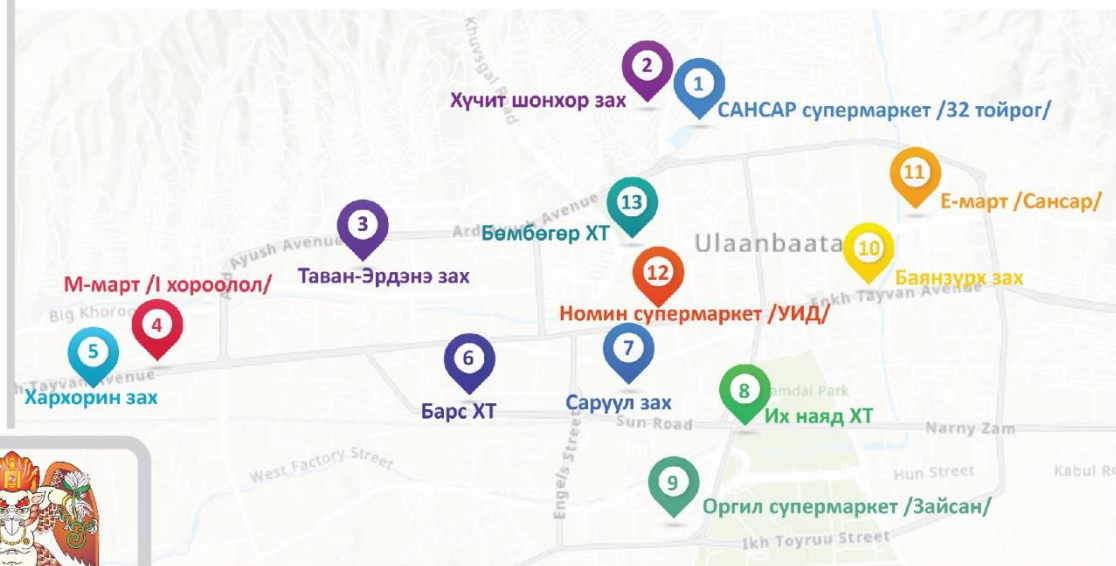
Хэрэглээний үнийн ажиглалтын хавсралт хүснэгт:

- Хавсралт 1. Хүнсний барааны үнийн ажиглалт, хүнсний зах, худалдааны төвөөр, 2022.XII.05
- Хавсралт 2. Хүнсний барааны дундаж үнийн зэрэгцүүлэлт, 2022 оны IX, X, XI, XII сар
- Хавсралт 3. Хүнсний барааны дундаж үнийн зэрэгцүүлэлт, 2015-2022 оны XII сарын 05
- Хавсралт 4. Шатахуун, түлшний үнэ, ШТС-аар, 2022.XII.05
- Хавсралт 5. Шатахууны үнийн зэрэгцүүлэлт, 2022 оны IX, X, XI сарын ажиглалтаар
- Хавсралт 6. Шатахууны үнэ өөрчлөгдсөн өдөр, 2022 он
- Хавсралт 7. Түлшний дундаж үнэ, худалдаж буй байршлаар, 2022.XII.05

# ХҮНСНИЙ БАРААНЫ ҮНИЙН АЖИГЛАЛТ

/ХҮНСНИЙ БҮТЭЭГДЭХҮҮН,  
ХҮНСНИЙ ЗАХ,  
ХУДАЛДААНЫ ТӨВ,  
МЭДЭЭЛЭЛ ХЭРЭГЛЭГЧ/

# 13 ХҮНСНИЙ ЗАХ, ХУДАЛДААНЫ ТӨВ,



# 21 НЭР ТӨРЛИЙН ХҮНСНИЙ БҮТЭЭГДЭХҮҮН

“Алтан тариа” задгай гурил  
“Алтан тариа” савалсан гурил  
Сүү  
Тараг, цөцгийтэй  
Талх  
Будаа  
Цөцгийн тос  
Ургамлын тос

Ногоон цай “Сtimo”  
Элсэн чихэр  
Хонины мах  
Үхрийн мах  
Адууны мах  
Ямааны мах  
Төмс, лууван, байцай  
Хүрэн манжин, сонгино  
Алим, өндөг



# МЭДЭЭЛЭЛ ТАРХААЛТ /7 ХОНОГ БҮРИЙН ДАВАА ГАРАГ БҮР/





Хавсралт 1. Хүнсний барааны үнийн ажиглалт, хүнсний зах, худалдааны төвөөр, 2022.XII.05

№	Бүтээгдэхүүний нэр		хэмжих нэгж	Баянзүрх зах	Сансар Супер-маркет	Хүчит шонхор зах	Бөмбөгөр ХТ	Саруул зах	Барс ХТ	Таван эрдэнэ зах	Хархорин зах	Номин Супер-маркет	М-Март	Оргил Супер-маркет	Е Март	Их наяд ХТ	Дундаж үнэ
1	"Алтан тариа" гурил	дээд	кг	2200	2431	2300	2300	2750	2200	2200	2200	2372	2537	2431	2431	2400	2361
		1-р зэрэг	кг	2000	1959	1900	1900	2350	1800	1920	1800	1959	2171	1852	2077	2000	1971
2	"Алтан тариа" савласан гурил	дээдийн дээд	кг	3500	3400	3500	3300	3500	3200	3500	3200	3399	3540	3400	3400	3400	3401
		дээд	кг	2600	2450	2300	2300	2800	2300	2500	2500	2449	2570	2450	2450	2400	2463
		1-р зэрэг	кг	2000	2100	2000	1900	2350	2000	2100	2200	2099	2200	2100	2100	2000	2085
		2-р зэрэг	кг	1600	1250	1400	1500	1500	1500	1600	1500	1249	1320	1250	1250	1800	1431
3	Сүү	Сүү ХК 1л	литр	3900	3800	3800	4000	3800	3800	3900	3900	3799	4100	4100	4100	4000	3921
		Сүү ХК 0.5л	литр	2000	2100	2100	2000	2000	1900	2000	2000	2099	2100	2100	2100	2000	2037
		Задгай	литр							2900	3000						2950
4	Тараг, Цөцгийтэй		литр	3600	3800	3600	3650	3500	3600	3600	3799	3800	3800	3800	3800	3800	3687
5	Талх	Атар	ширхэг	2100	2200	2100	2200	2200	2100	2200	2200	2079	1950	2200	2190	2100	2139
		Зууван чех	ширхэг	2600		2500	2300		2300	2400		2469	2560	2530	2520		2462
		Хар талх	300 гр	1800	1760	1800	1800	1800	1800	1800	1800	1779	1780	1760	1790	1800	1790
6	Будаа	цагаан	кг	4500	5310	4200	4200	5000	3500	5000	4000	5249	4300	5240			4553
		шар	кг	3000		3000	2500		3000	3500	3500	4939				3000	3244
7	Цөцгийн тос, "Сүү" ХК		200 гр	7200	7400	8000	7500	7000	7200	7500	7200	7399	7400	7400	7400	7500	7389
8	Ургамлын тос, "Янта"		1 литр	7500	7810	7500	7500	8500	7000	8000	8000	9999	9760	10320	8400	9000	8347
9	Ногоон цай, Стимо		90 гр	4000	3730	3800			3800		4000	3749	3670		3430	4100	3804
10	Элсэн чихэр		кг	3500	4880	3500	3000		3500	3500	3300	4674	4900			3500	3771
11	Хонины мах	ястай	кг	9500		8500	9000	12500	9500	10300	7500	9500	9900	9000	12800	11500	9847
		цул	кг	10000		8700			10500	11000	10000			12800	12800	12500	10944
12	Үхрийн мах	ястай	кг	12000		11000	12500	17000	13500	13800	11500	14000			14800	15000	13401
		цул	кг	13000	16000	12000	13500	19000	15500	16500	12500	16000	15900	16000	19800	17500	15462
13	Адууны мах, ястай		кг	9000		9000			11000	10000	8500						9459
14	Ямааны мах, ястай		кг	8500		8000					8500						8330
15	Төмс, Монгол		кг	1500	1500	1200	1500	1500	1300	1700	1200	1249	1450	1650	1250	1500	1414
16	Лууван, Монгол		кг	2000	2100	2000	2500	3000	2000	2500	2000	2099	2200	3100	2100	2500	2289
17	Байцай, Монгол		кг	2500	1800	2000	2500	2500	2500	2500	2000	1899	2000	1850	1750	2000	2118
18	Хүрэн манжин, Монгол		кг	3000	2900	2500	3000	3500	3500	3000	2500	2799		2800	2800	2500	2882
19	Сонгино, Монгол		кг	3000	2600	2800	2600	3500	3500	3000	3000	2499	3200	2800	2750	2500	2886
20	Алим, Польш		кг	6500		7000	7000		6000	6500	6000		6400				6475
21	Өндөг, Монгол		ширхэг	520	556	490	490	550	500	520	520	550	500	490	512	500	515

\* Үнийн ажиглалт хийх өдөр тухайн захад тухайн бараа байхгүй байсан бөгөөд өмнөх 7 хоногийн үнээр оруулсан.

Хавсралт 2. Хүнсний барааны дундаж үнийн зэрэгцүүлэлт 2022 оны IX, X, XI, XII сар

№	Бүтээгдэхүүний нэр		хэмжих нэгж	2022 IX.12	2022 IX.19	2022 IX.26	2022 X.03	2022 X.10	2022 X.17	2022 X.24	2022 X.31	2022 XI.07	2022 XI.14	2022 XI.21	2022 XI.28	2022 XII.06	22.XII.05 22.XI.28	
1	"Алтан тариа" гурил	дээд	кг	1745	1842	1908	1955	2085	2141	2238	2272	2272	2272	2310	2353	2361	100.4	
		1-р зэрэг	кг	1446	1529	1578	1623	1731	1777	1808	1842	1842	1842	1842	1906	1963	1971	100.4
2	"Алтан тариа" савласан гурил	дээдийн дээд	кг	2541	2662	2640	2732	3023	3023	3228	3402	3409	3409	3409	3409	3401	99.8	
		дээд	кг	1829	1911	1940	2003	2181	2247	2359	2416	2427	2435	2453	2453	2463	100.4	
		1-р зэрэг	кг	1547	1602	1617	1694	1847	1905	1973	1992	1992	1992	2001	2061	2070	2085	100.7
		2-р зэрэг	кг	1134	1191	1266	1335	1383	1398	1432	1432	1432	1432	1432	1432	1432	1431	99.9
3	Сүү	Сүү ХК 1л	литр	3641	3641	3641	3641	3641	3641	3982	3982	3982	3982	3982	3936	3921	99.6	
		Сүү ХК 0.5л	литр	1787	1787	1787	1787	1787	1787	2060	2060	2060	2060	2060	2060	2060	2037	98.9
		Задгай	литр	2000	2000	2145	2500	2500	2500	2500	2500	2500	2500	2500	2500	2950	2950	100.0
4	Тараг, Цөцгийтэй		литр	3465	3465	3465	3465	3465	3465	3656	3679	3679	3679	3679	3679	3687	100.2	
5	Талх	Атар	ширхэг	1705	1721	1724	1724	2152	2145	2145	2145	2145	2145	2145	2123	2139	100.8	
		Зууван чех	ширхэг	2183	2183	2183	2183	2462	2462	2462	2462	2462	2462	2462	2462	2462	100.0	
		Хар талх	300 гр	1569	1577	1577	1577	1794	1794	1794	1790	1790	1790	1790	1790	1790	1790	100.0
6	Будаа	цагаан	кг	4646	4646	4646	4646	4646	4646	4646	4646	4646	4646	4646	4553	4553	100.0	
		шар	кг	3149	3149	3149	3278	3277	3277	3277	3277	3277	3277	3277	3277	3277	3244	99.0
7	Цөцгийн тос, "Сүү" ХК		200 гр	7451	7451	7451	7451	7451	7451	7451	7451	7451	7451	7451	7451	7389	99.2	
8	Ургамлын тос, "Янта"		1 литр	10192	8302	9542	9270	9211	9175	9067	9031	9031	9031	8900	8270	8347	100.9	
9	Ногоон цай, Сtimo		90 гр	3813	3813	3813	3813	3804	3804	3804	3804	3804	3804	3804	3804	3804	100.0	
10	Элсэн чихэр		кг	3759	3759	3759	3759	3759	3759	3759	3759	3759	3759	3759	3759	3771	100.3	
11	Хонины мах	ястай	кг	11274	10722	10727	10496	10405	10176	10011	10111	10020	9754	9687	9768	9847	100.8	
		цул	кг	11714	11710	11717	11513	11513	11101	10971	10917	11056	10772	10777	10832	10944	101.0	
12	Үхрийн мах	ястай	кг	13832	13666	13552	13581	13706	13615	13455	13455	13426	13186	13019	13275	13401	100.9	
		цул	кг	16059	15984	15685	15685	15735	15685	15590	15508	15397	15391	15348	15425	15462	100.2	
13	Адууны мах, ястай		кг	9462	9645	9641	9641	9752	9752	9641	9641	9641	9352	9352	9352	9459	101.1	
14	Ямааны мах, ястай		кг	8794	8794	8664	8664	8664	8664	7820	7820	7820	7820	7820	7820	8330	106.5	
15	Төмс, Монгол		кг	1330	1262	1170	1225	1298	1352	1363	1453	1426	1481	1503	1481	1414	95.5	
16	Лууван, Монгол		кг	2312	2158	1988	1988	2176	2173	2198	2215	2289	2329	2329	2329	2289	98.3	
17	Байцай, Монгол		кг	1853	1766	1742	1795	1810	1810	1810	1836	1825	1892	1925	2002	2118	105.8	
18	Хүрэн манжин, Монгол		кг	3164	2985	2641	2685	2769	2896	2896	2852	2906	2950	2950	2950	2882	97.7	
19	Сонгино, Монгол		кг	2615	2615	2598	2598	2783	2783	2756	2756	2759	2783	2901	2792	2886	103.4	
20	Алим, Польш		кг	6763	6763	6763	6848	6848	6848	6647	6647	6647	6545	6545	6545	6475	98.9	
21	Өндөг, Монгол		ширхэг	470	470	470	470	478	478	482	496	492	497	508	515	515	100.0	

Хавсралт 3. Хүнсний барааны дундаж үнийн зэрэгцүүлэлт 2015-2022 оны XII сарын 05

№	Бүтээгдэхүүний нэр		хэмжих нэгж	2015.XII	2016.XII	2017.XII	2018.XII	2019.XII	2020.XII	2021 XII	2022 XII.05	2022/2021	2022/2020	2022/2019	2022/2018	2022/2017	2022/2016
1	"Алтан тариа" гурил	дээд	кг	1265	1265	1305	1345	1446	1535	1579	2361	149.5	153.8	163.3	175.5	180.9	186.6
		1-р зэрэг	кг	1065	1040	1075	1060	1147	1304	1377	1971	143.1	151.2	171.8	185.9	183.3	189.5
2	"Алтан тариа" савласан гурил	дээдийн дээд	кг	1595	1585	1640	1710	1725	2173	2233	3401	152.3	156.5	197.2	198.9	207.4	214.6
		дээд	кг	1295	1300	1350	1365	1427	1572	1617	2463	152.3	156.7	172.6	180.4	182.4	189.5
		1-р зэрэг	кг	1095	1085	1100	1090	1193	1346	1401	2085	148.8	154.9	174.8	191.3	189.5	192.2
		2-р зэрэг	кг	835	825	870	865	914	992	1012	1431	141.4	144.3	156.6	165.4	164.5	173.5
3	Сүү	Сүү ХК 1л	литр	2115	2190	2355	2695	2624	2841	3075	3921	127.5	138.0	149.4	145.5	166.5	179.0
		Сүү ХК 0.5л	литр	900	945	955	1130	1198	1317	1453	2037	140.2	154.7	170.0	180.3	213.3	215.6
		Задгай	литр	1235	1250	1450	1600	1643	1732	2500	2950	118.0	170.3	179.5	184.4	203.4	236.0
4	Тараг, Цөцгийтэй		литр	2130	2085	2425	2530	2473	2645	3030	3687	121.7	139.4	149.1	145.7	152.0	176.8
5	Талх	Атар	ширхэг	1150	1165	1175	1170	1287	1280	1513	2139	141.4	167.1	166.2	182.8	182.0	183.6
		Зууван чех	ширхэг	1255	1215	1335	1345	1523	1699	1901	2462	129.5	144.9	161.7	183.0	184.4	202.6
		Хар талх	300 гр			925	945	1024	1217	1342	1790	133.4	147.1	174.8	189.4	193.5	
6	Будаа	цагаан	кг				3265	3810	3671	3931	4553	115.8	124.0	119.5	139.4		
		шар	кг	1695	1730	1740	1900	2803	2739	2523	3244	128.6	118.4	115.7	170.7	186.4	187.5
7	Цөцгийн тос, "Сүү" ХК		200 гр	3255	3255	3410	4300	4272	4273	6055	7389	122.0	172.9	173.0	171.8	216.7	227.0
8	Ургамлын тос, "Янта"		1 литр			3555	3480	3462	4239	5663	8347	147.4	196.9	241.1	239.9	234.8	
9	Ногоон цай, Сtimo		90 гр			1500	1520	1534	1581	1955	3804	194.6	240.6	248.0	250.3	253.6	
10	Элсэн чихэр		кг				2585	2796	2610	2863	3771	131.7	144.5	134.9	145.9		
11	Хонины мах	ястай	кг	4600	4675	5210	6460	7424	8555	10415	9847	94.5	115.1	132.6	152.4	189.0	210.6
		цул	кг	5015	5045	5355	6935	7958	8825	11467	10944	95.4	124.0	137.5	157.8	204.4	216.9
12	Үхрийн мах	ястай	кг	6380	5935	6540	7835	9527	11113	13097	13401	102.3	120.6	140.7	171.0	204.9	225.8
		цул	кг	7645	7310	8015	9250	11549	12602	15072	15462	102.6	122.7	133.9	167.2	192.9	211.5
13	Адууны мах, ястай		кг	4625	4550	4900	6025	8231	8752	9969	9459	94.9	108.1	114.9	157.0	193.0	207.9
14	Ямааны мах, ястай		кг	3335	3550	3765	4900	6000	7000	8500	8330	98.0	119.0	138.8	170.0	221.2	234.6
15	Төмс, Монгол		кг	1080	730	1015	815	788	893	1098	1414	128.8	158.3	179.4	173.5	139.3	193.7
16	Лууван, Монгол		кг	1645	1055	1295	1110	1171	1416	2815	2289	81.3	161.7	195.5	206.2	176.8	217.0
17	Байцай, Монгол		кг	1470	950	1575	1055	1185	1454	2326	2118	91.1	145.7	178.7	200.8	134.5	222.9
18	Хүрэн манжин, Монгол		кг			2145	1425	1415	2207	3733	2882	77.2	130.6	203.7	202.2	134.4	
19	Сонгино, Монгол		кг	1285	1255	1345	1170	1266	1643	2687	2886	107.4	175.7	228.0	246.7	214.6	230.0
20	Алим, Польш		кг	3920	4170	4140	4350	4200	4985	8225	6475	78.7	129.9	154.2	148.9	156.4	155.3
21	Өндөг, Монгол		ширхэг	290	275	285	320	343	374	450	515	114.4	137.7	150.1	160.9	180.7	187.3



Хавсралт 4. Шатахуун, түлшний үнэ, ШТС-аар, 2022.XII.05

№	Төрөл	хэмжих нэгж	Жаст ойл	Петровис	Магнай трейд	Сод монгол	Шунхлай	Юнигаз	дундаж үнэ
1	Аи-95	литр		3910	3910	3910	3910		3910
2	Аи-80	литр		2370		2320	2350		2347
3	Аи-92	литр	2390	2390	2390	2390	2390		2390
4	Дизель түлш	литр	3700	3850	3850	3850	3850		3820
5	Газ	литр						1790	1790

Хавсралт 5. Шатахууны үнийн зэрэгцүүлэлт 2022 оны IX, X, XI, XII сар

№	Төрөл	хэмжих нэгж	22.IX.12	22.IX.19	22.IX.26	22.X.03	22.X.10	22.X.17	22.X.24	22.X.31	22.XI.07	22.XI.14	22.XI.21	22.XI.28	22.XII.06	22.XII.05 22.XI.28
1	Аи-95	литр	3910	3910	3910	3910	3910	3910	3910	3910	3910	3910	3910	3910	3910	100.0
2	Аи-80	литр	2370	2370	2370	2370	2347	2347	2347	2347	2347	2347	2347	2347	2347	100.0
3	Аи-92	литр	2390	2390	2390	2380	2380	2390	2390	2390	2390	2390	2390	2390	2390	100.0
4	Дизель түлш	литр	3720	3720	3600	3570	3570	3568	3640	3748	3748	3748	3748	3820	3820	100.0
5	Газ	литр	1790	1790	1790	1790	1790	1790	1790	1790	1790	1790	1790	1790	1790	100.0

Хавсралт 6. Шатахууны үнэ өөрчлөгдсөн өдөр, 2022 он

№	Төрөл	хэмжих нэгж	2022 III.02	2022 III.09	2022 III.23	2022 IV.20	2022 IV.27	2022 V.23	2022 VI.06	2022 VI.13	2022 VI.20	2022 VII.18	2022 VIII.22	2022 IX.26	2022 X.31	2022 XI.28
1	Аи-95	литр	2854	2856	3048	3206	3246	3246	3246	3456	3766	4210	3910	3910	3910	3910
2	Аи-80	литр	2270	2370	2370	2370	2370	2370	2370	2370	2370	2370	2370	2370	2347	2347
3	Аи-92	литр	2280	2388	2388	2389	2389	2390	2389	2389	2389	2389	2382	2390	2390	2390
4	Дизель түлш	литр	2924	2933	3131	3380	3380	3430	3455	3455	3730	4030	3720	3600	3748	3820
5	Газ	литр	1855	1855	1855	1690	1690	1690	1690	1690	1690	1790	1790	1790	1790	1790

Хавсралт 7. Түлшний дундаж үнэ, худалдаж буй байршлаар, 2022.XII.05

№	Төрөл	хэмжих нэгж	Чингэлтэй	Сүхбаатар	Баянгол	Баянзүрх	Сонгино хайрхан	Дундаж үнэ		
1	Түлшний мод	хар мод	6-7 кг	1 шуудай	6500	7000		7000	6500	6750
		нарс	6-7 кг	1 шуудай	6000	6000		6000	6000	6000
2	Сайжруулсан түлш	25 кг	1 шуудай	3750	3750		3750	3750	3750	
3	Сайжруулсан түлш	1 тонн					150000	150000	150000	

Нийслэлийн Статистикийн Газар

[www.ubstat.mn](http://www.ubstat.mn)