



НИЙСЛЭЛИЙН
СТАТИСТИКИЙН
ГАЗАР

7 ХОНОГИЙН ХҮНСНИЙ БАРАА, БҮТЭЭГДЭХҮҮНИЙ ҮНИЙН ТАНИЛЦУУЛГА



2022 он

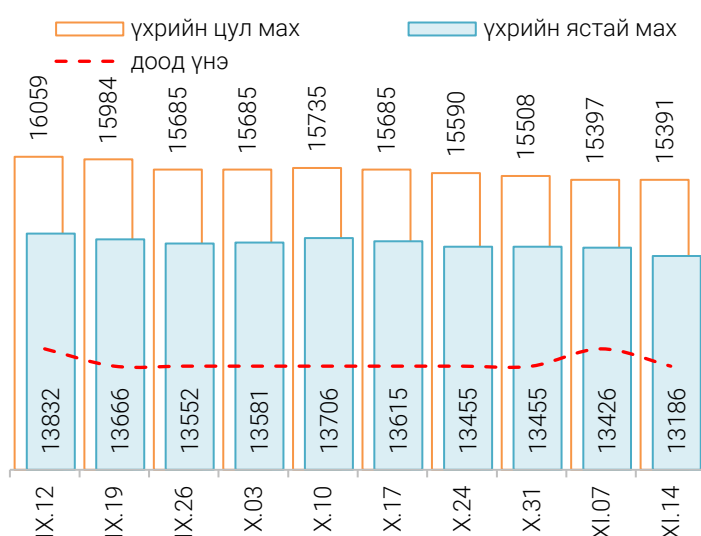
Хүнсний барааны үнийн 2022 оны XI сарын 14-ны өдрийн ажиглалт

Нийслэлийн төвийн 6 дүүрэгт байрладаг 13 хүнсний зах, худалдааны төвд хийсэн 32 нэр төрлийн хүнсний бараа бүтээгдэхүүний үнийн 2022 оны 11 дүгээр сарын III долоо хоногийн ажиглалтаар өмнөх долоо хоногтой харьцуулахад 18 нэрийн барааны үнэ (56.25%) **тогтвортой**, 6 нэрийн барааны үнэ (18.75%) **буурсан**, 8 нэрийн барааны үнэ (25.0%) **өссөн** байна. Үүнд:

↑ Үнэ өссөн	≈ Үнэ тогтвортой	↓ Үнэ буурсан
<ul style="list-style-type: none"> • Алтан Тариа" савласан гурил дээд • Алтан Тариа" савласан гурил I • Төмс, Монгол • Лууван, Монгол • Байцай, Монгол • Хүрэн манжин, Монгол • Сонгино, Монгол • Өндөг" Монгол 	<ul style="list-style-type: none"> • Алтан Тариа" задгай гурил дээд • Алтан Тариа" задгай гурил I • Алтан Тариа" савласан гурил дээдийн дээд • "Алтан Тариа" савласан гурил II • "Сүү" ХК савласан 1 л сүү • Сүү" ХК савласан 0.5 л сүү • Сүү задгай • Сүү ХК" тараг, Цөцгийтэй • Талх "Атар" • Талх, "Зууван чех" • Талх, "Хөх тарианы хар" • Цагаан будаа "Заантай" • Шар будаа • Цөцгийн тос, "Сүү ХК" • Ургамлын тос, "Янта" • Ногоон цай, "Сtimo" • Элсэн чихэр "Заантай" • Ямааны мах, ястай 	<ul style="list-style-type: none"> • Хонины мах, ястай • Хонины мах, цул • Үхрийн мах, ястай • Үхрийн мах, цул • Адууны мах, ястай • Алим, Польш

Махны дундаж үнэ

Зураг 1. Үхрийн нэг килограмм махны дундаж үнэ, төгрөг



2022 оны 11 дүгээр сарын III долоо хоногт үхрийн цул мах нэг килограмм нь дунджаар 15391 төгрөг, үхрийн ястай мах нэг килограмм нь дунджаар 13186 төгрөгийн үнэ ханштай байна. Өмнөх долоо хоногтой харьцуулахад Үхрийн ястай махны үнэ 1.8 хувиар, үхрийн цул махны үнэ 0.04 хувиар тус тус буурсан байна. Энэ долоо хоногийн ажиглалтаар үхрийн ястай мах, "Хар хорин" зах хамгийн хямд буюу 10000 төгрөг, харин "Саруул" худалдааны төвд хамгийн өндөр үнэтэй буюу 17 800 төгрөг байна.

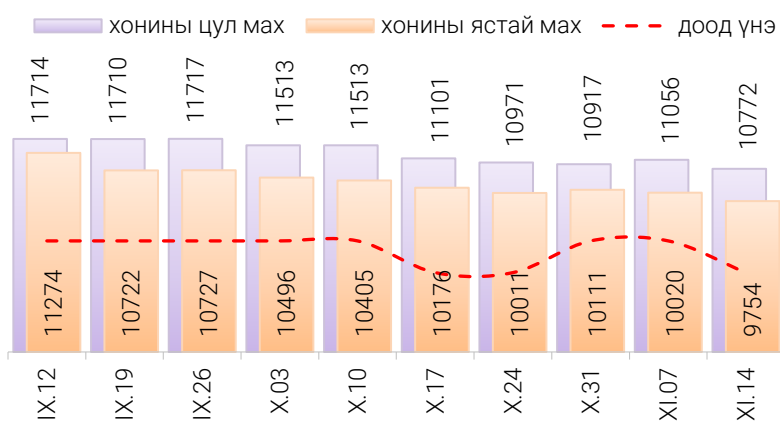
Хүснэгт 1. Нэг килограмм махны жижиглэн худалдах дундаж үнэ, төгрөг

Үхрийн ястай мах												
	I	II	III	IV	V	VI	VII	VIII	IX	X	XI	XII
2016	6 165	6 875	7 105	8 170	8 495	7 930	6 950	6 865	6 120	5 235	5 495	5 580
2017	6 775	7 405	7 785	7 985	8 230	7 905	7 725	7 375	7 250	6 945	6 710	6 505
2018	6 615	7 110	7 740	8 365	8 465	8 735	9 085	8 225	7 780	7 845	8 005	8 305
2019	8 875	8 925	9 390	9 635	10 960	11 700	12 280	11 540	11 375	10 950	10 090	9 755
2020	10 535	11 415	11 665	11 735	11 940	12 640	12 760	11 760	11 235	10 855	11 075	11 210
2021	11 615	12 605	12 670	13 850	13 960	14 770	14 800	13 700	13 420	13 280	13 345	13 495
2022	14 060	14 000	14 260	14 530	15 144	15 390	15 120	14 240	13 730	13 589	13 186*	

Хонины ястай мах												
	I	II	III	IV	V	VI	VII	VIII	IX	X	XI	XII
2016	4 625	5 495	5 970	6 935	6 945	6 525	5 780	5 605	4 940	4 250	3 945	4 390
2017	5 650	6 030	6 675	7 080	7 235	6 700	6 575	6 395	6 210	5 760	5 380	5 140
2018	5 240	5 945	6 560	7 290	7 490	7 515	7 535	6 980	6 415	6 440	6 690	6 695
2019	7 170	7 340	7 945	8 710	9 820	10 430	10 045	9 700	9 640	9 095	7 710	7 635
2020	8 705	9 600	9 765	9 835	10 125	10 385	10 650	9 870	9 170	8 715	8 635	8 580
2021	9 040	10 460	10 705	12 320	12 390	12 695	12 440	11 380	10 975	11 005	10 775	10 850
2022	11 485	11 940	12 585	12 620	12 705	12 807	12 360	11 532	11 026	10 272	9 754*	

* III долоо хоногийн ажиглалтаар

Зураг 2. Хонины нэг килограмм махны дундаж үнэ, төгрөг



Өмнөх долоо хоногтой харьцуулахад хонины ястай махны үнэ 2.7 хувиар, хонины цул махны үнэ 2.6 хувиар буурсан байна. Энэ долоо хоногийн ажиглалтаар хонины ястай мах “Хархорин” Худалдааны төвд хамгийн хямд буюу 7500 төгрөгөөр, харин “Саруул” худалдааны төвд хамгийн өндөр үнэтэй буюу 15800 төгрөгөөр худалдаалж байна.

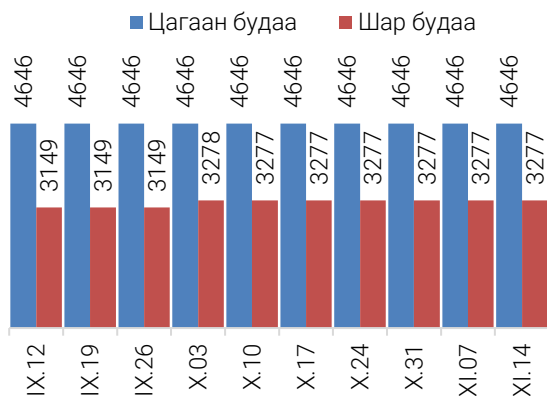
Гурилын үнэ

2022 оны 11 дүгээр сарын III долоо хоногт Нийслэлийн хүнсний томоохон зах, дэлгүүрт “Алтан тариа” нэрийн савласан нэг кг гурилын үнэ дээд зэрэг нь 2300-2570 төгрөг, 1-р зэргийнх 1900-2099 төгрөг, 2-р зэргийнх 1249-1600 төгрөг байна.

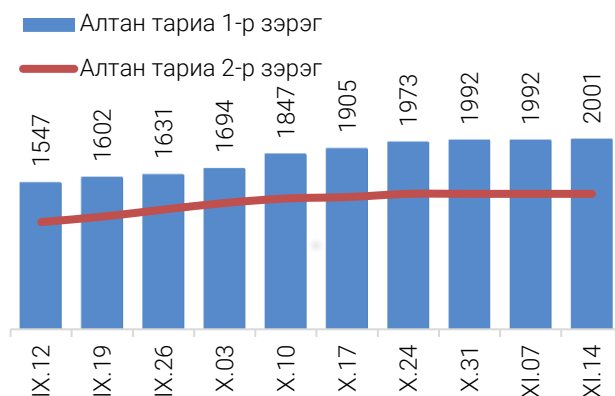
Худалдан авагч олон байдаг “Хүчит шонхор”, “Таван эрдэнэ”, “Бөмбөгөр”, “Баянзүрх”, “Хархорин”, “Барс” хүнсний захуудад задгайгаар буюу шуудайгаар худалдаж буй нэг кг дээд зэргийн “Алтан тариа” нэрийн гурилын үнэ 2000-2300 төгрөг, 1-р зэргийн гурил 1600-1900 төгрөгөөр тус тус зарагдаж байна.



Зураг 3. Нэг килограмм будааны үнэ, төгрөг



Зураг 4. Нэг килограмм савласан гурилын үнэ, төгрөг

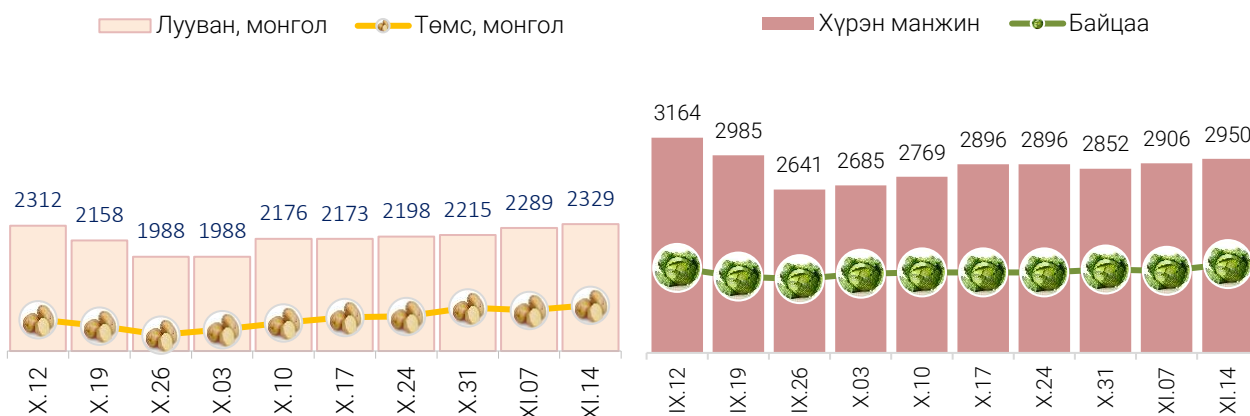


“Атар” талх хүнсний зах, дэлгүүрт 2000-2230 төгрөгийн үнэтэй байна. “Хар хорин” Худалдааны төвд “Атар” талхыг хамгийн хямд буюу 2000 төгрөгөөр, харин “М-Март” Супермаркетэд хамгийн өндөр үнээр буюу 2230 төгрөгөөр худалдаалж байна.

Хүнсний ногооны үнэ

2022 оны 11 дүгээр сарын III долоо хоногт өмнөх долоо хоногтой харьцуулахад монгол төмсний үнэ 3.9 хувиар өсч 1481 төгрөгөөр, монгол лувангийн үнэ 1.7 хувиар өсч 2329 төгрөгөөр, байцааны үнэ 3.7 хувиар өсч 1892 төгрөгөөр, Хүрэн манжингийн үнэ 1.5 хувиар өсч 2950 төгрөгөөр тус тус худалдаалагдаж байна.

Зураг 5. Нэг килограмм хүнсний ногооны дундаж үнэ, төгрөг



Хэрэглээний үнийн ажиглалтын хавсралт хүснэгт:

- Хавсралт 1. Хүнсний барааны үнийн ажиглалт, хүнсний зах, худалдааны төвөөр, 2022.XI.14
- Хавсралт 2. Хүнсний барааны дундаж үнийн зэрэгцүүлэлт, 2022 оны VIII, IX, X, XI сар
- Хавсралт 3. Хүнсний барааны дундаж үнийн зэрэгцүүлэлт, 2015-2022 оны XI сарын 14
- Хавсралт 4. Шатахуун, түлшний үнэ, ШТС-аар, 2022.XI.14
- Хавсралт 5. Шатахууны үнийн зэрэгцүүлэлт, 2022 оны VIII, IX, X, XI сарын ажиглалтаар
- Хавсралт 6. Шатахууны үнэ өөрчлөгдсөн өдөр, 2022 он
- Хавсралт 7. Түлшний дундаж үнэ, худалдаж буй байршлаар, 2022.XI.14

ХҮНСНИЙ БАРААНЫ ҮНИЙН АЖИГЛАЛТ

/ХҮНСНИЙ БҮТЭЭГДЭХҮҮН,
ХҮНСНИЙ ЗАХ,
ХУДАЛДААНЫ ТӨВ,
МЭДЭЭЛЭЛ ХЭРЭГЛЭГЧ/

13 ХҮНСНИЙ ЗАХ, ХУДАЛДААНЫ ТӨВ,



21 НЭР ТӨРЛИЙН ХҮНСНИЙ БҮТЭЭГДЭХҮҮН

“Алтан тариа” задгай гурил
“Алтан тариа” савалсан гурил
Сүү
Тараг, цөцгийтэй
Талх
Будаа
Цөцгийн тос
Ургамлын тос

Ногоон цай “Сtimo”
Элсэн чихэр
Хонины мах
Үхрийн мах
Адууны мах
Ямааны мах
Төмс, лууван, байцай
Хүрэн манжин, сонгино
Алим, өндөг



МЭДЭЭЛЭЛ ТАРХААЛТ /7 ХОНОГ БҮРИЙН ДАВАА ГАРАГ БҮР/



Хавсралт 1. Хүнсний барааны үнийн ажиглалт, хүнсний зах, худалдааны төвөөр, 2022.XI.14

№	Бүтээгдэхүүний нэр	хэмжих нэгж	Баянзүрх зах	Сансар Супер-маркет	Хүчит шонхор зах	Бөмбөгөр ХТ	Саруул зах	Барс ХТ	Таван эрдэнэ зах	Хархорин зах	Номин Супер-маркет	М-Март	Оргил Супер-маркет	Е Март	Их наяд ХТ	Дундаж үнэ	
1	"Алтан тариа" гурил	дээд	кг	2080	2431	2000	2300	2500	2040	2040	2080	2372	2537	2431	2431	2400	2272
		1-р зэрэг	кг	1600	1959	1800	1900	2000	1640	1720	1800	1734	2049	1852	1959	2000	1842
2	"Алтан тариа" савласан гурил	дээдийн дээд	кг	3500	3400	3500	3300	3500	3200	3500	3300	3399	3540	3400	3400	3400	3409
		дээд	кг	2500	2450	2500	2300	2500	2300	2500	2300	2449	2570	2450	2450	2400	2435
		1-р зэрэг	кг	2000	1980	2000	1900	2000	2000	2000	2000	2099	2080	1980	1980	2000	2001
		2-р зэрэг	кг	1600	1250	1600	1500	1500	1500	1500	1600	1500	1249	1320	1250	1250	1600
3	Сүү	Сүү ХК 1л	литр	4100	4100	3800	3900	3800	3800	4100	3800	4099	4100	4100	4100	4000	3982
		Сүү ХК 0.5л	литр	2100	2100	2100	2000	2000	1900	2100	2100	2099	2100	2100	2100	2000	2060
		Задгай	литр							2500	2500						2500
4	Тараг, Цөцгийтэй	литр	3600	3800	3600	3650	3600	3600	3600	3600	3799	3600	3800	3800	3800	3679	
5	Талх	Атар	ширхэг	2100	2200	2100	2200	2200	2100	2200	2000	2079	2230	2200	2190	2100	2145
		Зууван чех	ширхэг	2600		2500	2300		2300	2400		2469	2560	2530	2520		2462
		Хар талх	300 гр	1800	1760	1800	1800	1800	1800	1800	1800	1779	1780	1760	1790	1800	1790
6	Будаа	цагаан	кг	4500	5310	4200	4200	5000	3500	5000	4000	5249	5360	5240			4646
		шар	кг	3000		3000	2500		3000	3800	3500	4939				3000	3277
7	Цөцгийн тос, "Сүү" ХК	200 гр	7200	7400	8000	7500	7500	7200	7500	7200	7399	7400	7400	7400	7800	7451	
8	Ургамлын тос, "Янта"	1 литр	8500	9440	8500	8200	9500	8000	9000	8000	9999	9760	10320	9580	9000	9031	
9	Ногоон цай, Сtimo	90 гр	4000	3730	3800			3800		4000	3749	3670		3430	4100	3804	
10	Элсэн чихэр	кг	3500	4880	3500	3000		3500	3500	3200	4674	4900			3500	3759	
11	Хонины мах	ястай	кг	8500		7800	9500	15800	9000	11000	7500	8500	8900	9000	11800	12500	9754
		цул	кг	9500		9000			10000	11500	9000			12800	12800	12500	10772
12	Үхрийн мах	ястай	кг	12000		10500	12500	17800	12500	12500	10000	13500			16800	16000	13186
		цул	кг	13500	16000	12000	14000	19800	14500	15000	12000	16000	15900	16000	19800	18000	15391
13	Адууны мах, ястай	кг	9000		8500				11000	10000	8500					9352	
14	Ямааны мах, ястай	кг	8500		7500					7500						7820	
15	Төмс, Монгол	кг	1500	1500	1500	1500	1500	1300	1700	1300	1249	1950	1650	1250	1500	1481	
16	Лууван, Монгол	кг	2000	2100	2500	2500	3000	2000	2500	2000	2099	2200	3100	2100	2500	2329	
17	Байцай, Монгол	кг	2000	1800	2000	2000	2500	1500	2000	1500	1899	2000	1850	1750	2000	1892	
18	Хүрэн манжин, Монгол	кг	3000	2900	3000	3000	4500	3000	3000	2500	2799		2800	2800	2500	2950	
19	Сонгино, Монгол	кг	3000	2600	2800	2500	3500	2500	3000	2500	2499	3200	2800	2500	3000	2783	
20	Алим, Польш	кг	6500		7000	7000		6000	6500	6000		6900				6545	
21	Өндөг, Монгол	ширхэг	480	536	480	490	500	440	500	480	544	543	490	512	480	497	

* Үнийн ажиглалт хийх өдөр тухайн захад тухайн бараа байхгүй байсан бөгөөд өмнөх 7 хоногийн үнээр оруулсан.

Хавсралт 2. Хүнсний барааны дундаж үнийн зэрэгцүүлэлт 2022 оны VIII, IX, X, XI сар

№	Бүтээгдэхүүний нэр		хэмжих нэгж	2022 VIII.22	2022 VIII.29	2022 IX.05	2022 IX.12	2022 IX.19	2022 IX.26	2022 X.03	2022 X.10	2022 X.17	2022 X.24	2022 X.31	2022 XI.07	2022 XI.14	22.XI.14 22.XI.07	
1	"Алтан тариа" гурил	дээд	кг	1699	1727	1736	1745	1842	1908	1955	2085	2141	2238	2272	2272	2272	100.0	
		1-р зэрэг	кг	1425	1440	1440	1446	1529	1578	1623	1731	1777	1808	1842	1842	1842	1842	100.0
2	"Алтан тариа" савласан гурил	дээдийн дээд	кг	2532	2541	2541	2541	2662	2640	2732	3023	3023	3228	3402	3409	3409	100.0	
		дээд	кг	1740	1771	1803	1829	1911	1940	2003	2181	2247	2359	2416	2427	2435	100.3	
		1-р зэрэг	кг	1486	1510	1533	1547	1602	1617	1694	1847	1905	1973	1992	1992	2001	2001	100.5
		2-р зэрэг	кг	1093	1093	1102	1134	1191	1266	1335	1383	1398	1432	1432	1432	1432	1432	100.0
3	Сүү	Сүү ХК 1л	литр	3641	3641	3641	3641	3641	3641	3641	3641	3641	3982	3982	3982	3982	100.0	
		Сүү ХК 0.5л	литр	1787	1787	1787	1787	1787	1787	1787	1787	1787	1787	2060	2060	2060	2060	100.0
		Задгай	литр	2000	2000	2000	2000	2000	2145	2500	2500	2500	2500	2500	2500	2500	2500	100.0
4	Тараг, Цөцгийтэй		литр	3465	3465	3465	3465	3465	3465	3465	3465	3465	3656	3679	3679	3679	100.0	
5	Талх	Атар	ширхэг	1705	1705	1705	1705	1721	1724	1724	2152	2145	2145	2145	2145	2145	100.0	
		Зууван чех	ширхэг	2183	2183	2183	2183	2183	2183	2183	2462	2462	2462	2462	2462	2462	100.0	
		Хар талх	300 гр	1569	1569	1569	1569	1577	1577	1577	1794	1794	1794	1794	1790	1790	1790	100.0
6	Будаа	цагаан	кг	4646	4646	4646	4646	4646	4646	4646	4646	4646	4646	4646	4646	4646	100.0	
		шар	кг	3117	3117	3149	3149	3149	3149	3278	3277	3277	3277	3277	3277	3277	3277	100.0
7	Цөцгийн тос, "Сүү" ХК		200 гр	7429	7414	7451	7451	7451	7451	7451	7451	7451	7451	7451	7451	7451	100.0	
8	Ургамлын тос, "Янта"		1 литр	10204	10053	10192	10192	8302	9542	9270	9211	9175	9067	9031	9031	9031	100.0	
9	Ногоон цай, Сtimo		90 гр	3813	3813	3813	3813	3813	3813	3813	3804	3804	3804	3804	3804	3804	100.0	
10	Элсэн чихэр		кг	3759	3759	3759	3759	3759	3759	3759	3759	3759	3759	3759	3759	3759	100.0	
11	Хонины мах	ястай	кг	11180	11088	11383	11274	10722	10727	10496	10405	10176	10011	10111	10020	9754	97.3	
		цул	кг	11711	11600	11760	11714	11710	11717	11513	11513	11101	10971	10917	11056	10772	10772	97.4
12	Үхрийн мах	ястай	кг	13965	13884	13872	13832	13666	13552	13581	13706	13615	13455	13455	13426	13186	98.2	
		цул	кг	16029	15851	15701	16059	15984	15685	15685	15735	15685	15590	15508	15397	15391	15391	100.0
13	Адууны мах, ястай		кг	9766	9462	9571	9462	9645	9641	9641	9752	9752	9641	9641	9641	9352	97.0	
14	Ямааны мах, ястай		кг	9146	8973	9146	8794	8794	8664	8664	8664	8664	7820	7820	7820	7820	100.0	
15	Төмс, Монгол		кг	1499	1409	1371	1330	1262	1170	1225	1298	1352	1363	1453	1426	1481	103.9	
16	Лууван, Монгол		кг	2890	2629	2598	2312	2158	1988	1988	2176	2173	2198	2215	2289	2329	101.7	
17	Байцай, Монгол		кг	1890	1805	1919	1853	1766	1742	1795	1810	1810	1810	1836	1825	1892	103.7	
18	Хүрэн манжин, Монгол		кг	3961	3368	3446	3164	2985	2641	2685	2769	2896	2896	2852	2906	2950	101.5	
19	Сонгино, Монгол		кг	3062	2784	2634	2615	2615	2598	2598	2783	2783	2756	2756	2759	2783	100.9	
20	Алим, Польш		кг	6443	6443	6512	6763	6763	6763	6848	6848	6848	6647	6647	6647	6545	98.5	
21	Өндөг, Монгол		ширхэг	473	472	470	470	470	470	470	478	478	482	496	492	497	101.1	

Хавсралт 3. Хүнсний барааны дундаж үнийн зэрэгцүүлэлт 2015-2022 оны XI сарын 14

№	Бүтээгдэхүүний нэр		хэмжих нэгж	2015.XI	2016.XI	2017.XI	2018.XI	2019.XI	2020.XI	2021.XI	2022 XI.14	2022/2021	2022/2020	2022/2019	2022/2018	2022/2017	2022/2016
1	"Алтан тариа" гурил	дээд	кг	1265	1270	1305	1315	1413	1526	1584	2272	143.4	148.9	160.8	172.8	174.1	178.9
		1-р зэрэг	кг	1065	1065	1075	1045	1090	1294	1386	1842	132.9	142.3	169.0	176.2	171.3	172.9
2	"Алтан тариа" савласан гурил	дээдийн дээд	кг	1595	1585	1640	1660	1710	2190	2236	3409	152.5	155.7	199.4	205.4	207.9	215.1
		дээд	кг	1295	1305	1350	1350	1446	1564	1619	2435	150.4	155.7	168.4	180.3	180.3	186.6
		1-р зэрэг	кг	1095	1095	1100	1040	1147	1338	1424	2001	140.5	149.5	174.4	192.4	181.9	182.7
		2-р зэрэг	кг	835	825	870	860	886	982	1012	1432	141.5	145.9	161.7	166.6	164.6	173.6
3	Сүү	Сүү ХК 1л	литр	2125	2155	2340	2645	2655	2841	3083	3982	129.2	140.2	150.0	150.6	170.2	184.8
		Сүү ХК 0.5л	литр	900	935	955	1130	1106	1317	1461	2060	141.0	156.5	186.3	182.3	215.8	220.4
		Задгай	литр	1235	1250	1400	1600	1249	1732	2500	2500	100.0	144.3	200.2	156.3	178.6	200.0
4	Тараг, Цөцгийтэй		литр	2130	2075	2425	2565	2500	2645	3041	3679	121.0	139.1	147.2	143.4	151.7	177.3
5	Талх	Атар	ширхэг	1150	1160	1175	1160	1303	1276	1500	2145	143.0	168.1	164.6	184.9	182.6	184.9
		Зууван чех	ширхэг	1255	1215	1335	1325	1468	1699	1901	2462	129.5	144.9	167.7	185.8	184.4	202.6
		Хар талх	300 гр			925	930	982	1206	1332	1790	134.4	148.4	182.3	192.5	193.5	
6	Будаа	цагаан	кг				3265	3834	3671	3931	4646	118.2	126.5	121.2			
		шар	кг	1695	1730	1740	1900	2857	2739	2523	3277	129.9	119.6	114.7	172.5	188.3	189.4
7	Цөцгийн тос, "Сүү" ХК		200 гр	3255	3255	3410	4250	4283	4216	6055	7451	123.0	176.7	174.0	175.3	218.5	228.9
8	Ургамлын тос, "Янта"		1 литр			3535	3480	3559	4239	5599	9031	161.3	213.0	253.7	259.5	255.5	
9	Ногоон цай, Сtimo		90 гр			1500	1520	1531	1581	1929	3804	197.2	240.6	248.5	250.3	253.6	
10	Элсэн чихэр		кг				2585	2796	2610	2863	3759	131.3	144.0	134.4	145.4		
11	Хонины мах	ястай	кг	4690	4500	5380	6600	7508	8497	10870	9754	89.7	114.8	129.9	147.8	181.3	216.8
		цул	кг	5065	5055	5470	7135	8445	8896	11003	10772	97.9	121.1	127.5	151.0	196.9	213.1
12	Үхрийн мах	ястай	кг	6435	5920	6665	7965	10084	11140	13556	13186	97.3	118.4	130.8	165.6	197.8	222.7
		цул	кг	7645	7145	8155	9270	13236	13018	15066	15391	102.2	118.2	116.3	166.0	188.7	215.4
13	Адууны мах, ястай		кг	4625	4550	4900	5800	8365	8740	9665	9352	96.8	107.0	111.8	161.2	190.9	205.5
14	Ямааны мах, ястай		кг	3500	3550	3765	4900	6000	6116	8037	7820	97.3	127.9	130.3	159.6	207.7	220.3
15	Төмс, Монгол		кг	1045	735	1015	840	790	878	1061	1481	139.6	168.6	187.4	176.3	145.9	201.4
16	Лууван, Монгол		кг	1610	915	1295	1080	1084	1432	2729	2329	85.3	162.6	214.8	215.6	179.8	254.5
17	Байцай, Монгол		кг	1470	800	1575	1155	1231	1307	2192	1892	86.3	144.8	153.7	163.8	120.1	236.5
18	Хүрэн манжин, Монгол		кг			2145	1425	1374	2038	3424	2950	86.2	144.8	214.7	207.0	137.5	
19	Сонгино, Монгол		кг	1260	1255	1345	1180	1234	1643	2669	2783	104.3	169.4	225.6	235.9	206.9	221.8
20	Алим, Польш		кг	3920	4170	4200	4350	4130	4985	8179	6545	80.0	131.3	158.5	150.5	155.8	156.9
21	Өндөг, Монгол		ширхэг	290	270	285	290	333	370	425	497	117.0	134.4	149.3	171.5	174.5	184.2

Хавсралт 4. Шатахуун, түлшний үнэ, ШТС-аар, 2022.XI.14

№	Төрөл	хэмжих нэгж	Жаст ойл	Петровис	Магнай трейд	Сод монгол	Шунхлай	Юнигаз	дундаж үнэ
1	Аи-95	литр		3910	3910	3910	3910		3910
2	Аи-80	литр		2370		2320	2350		2347
3	Аи-92	литр	2390	2390	2390	2390	2390		2390
4	Дизель түлш	литр	3700	3760	3760	3760	3760		3748
5	Газ	литр						1790	1790

Хавсралт 5. Шатахууны үнийн зэрэгцүүлэлт 2022 оны VIII, IX, X, XI сар

№	Төрөл	хэмжих нэгж	22.VIII.22	22.VIII.29	22.IX.05	22.IX.12	22.IX.19	22.IX.26	22.X.03	22.X.10	22.X.17	22.X.24	22.X.31	22.XI.07	22.XI.14	22.XI.14 22.XI.07
1	Аи-95	литр	3910	3910	3910	3910	3910	3910	3910	3910	3910	3910	3910	3910	3910	100.0
2	Аи-80	литр	2370	2370	2370	2370	2370	2370	2370	2347	2347	2347	2347	2347	2347	100.0
3	Аи-92	литр	2382	2382	2390	2390	2390	2390	2380	2380	2390	2390	2390	2390	2390	100.0
4	Дизель түлш	литр	3720	3720	3720	3720	3720	3600	3570	3570	3568	3640	3748	3748	3748	100.0
5	Газ	литр	1790	1790	1790	1790	1790	1790	1790	1790	1790	1790	1790	1790	1790	100.0

Хавсралт 6. Шатахууны үнэ өөрчлөгдсөн өдөр, 2022 он

№	Төрөл	хэмжих нэгж	2022 II.23	2022 III.02	2022 III.09	2022 III.23	2022 IV.20	2022 IV.27	2022 V.23	2022 VI.06	2022 VI.13	2022 VI.20	2022 VII.18	2022 VIII.22	2022 IX.26	2022 X.31
1	Аи-95	литр	2850	2854	2856	3048	3206	3246	3246	3246	3456	3766	4210	3910	3910	3910
2	Аи-80	литр	2270	2270	2370	2370	2370	2370	2370	2370	2370	2370	2370	2370	2370	2347
3	Аи-92	литр	2286	2280	2388	2388	2389	2389	2390	2389	2389	2389	2389	2382	2390	2390
4	Дизель түлш	литр	2904	2924	2933	3131	3380	3380	3430	3455	3455	3730	4030	3720	3600	3748
5	Газ	литр	1855	1855	1855	1855	1690	1690	1690	1690	1690	1690	1790	1790	1790	1790

Хавсралт 7. Түлшний дундаж үнэ, худалдаж буй байршлаар, 2022.XI.14

№	Төрөл		хэмжих нэгж		Чингэлтэй	Сүхбаатар	Баянгол	Баянзүрх	Сонгино хайрхан	Дундаж үнэ
1	Түлшний мод	хар мод	6-7 кг	1 шуудай	6500	7000		7000	6500	6750
		нарс	6-7 кг	1 шуудай	6000	6000		6000	6000	6000
2	Сайжруулсан түлш		25 кг	1 шуудай	3750	3750		3750	3750	3750
3	Сайжруулсан түлш		1 тонн					150000	150000	150000

Нийслэлийн Статистикийн Газар

www.ubstat.mn