



НИЙСЛЭЛИЙН
СТАТИСТИКИЙН
ГАЗАР

7 ХОНОГИЙН ХҮНСНИЙ БАРАА, БҮТЭЭГДЭХҮҮНИЙ ҮНИЙН ТАНИЛЦУУЛГА



2022 он

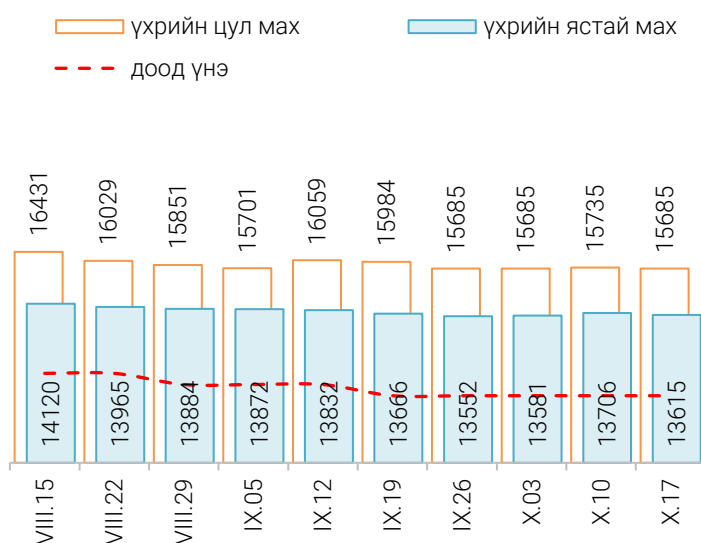
Хүнсний барааны үнийн 2022 оны X сарын 17-ны өдрийн ажиглалт

Нийслэлийн төвийн 6 дүүрэгт байрладаг 13 хүнсний зах, худалдааны төвд хийсэн 32 нэр төрлийн хүнсний бараа бүтээгдэхүүний үнийн 2022 оны 10 дугаар сарын III долоо хоногийн ажиглалтаар өмнөх долоо хоногтой харьцуулахад 18 нэрийн барааны үнэ (56.25%) **тогтвортой**, 7 нэрийн барааны үнэ (21.87%) **буурсан**, 7 нэрийн барааны үнэ (21.87%) **өссөн** байна. Үүнд:

↑ Үнэ өссөн	≈ Үнэ тогтвортой	↓ Үнэ буурсан
<ul style="list-style-type: none"> Алтан Тариа" задгай гурил дээд Алтан Тариа" задгай гурил I Алтан Тариа" савласан гурил дээд Алтан Тариа" савласан гурил I "Алтан Тариа" савласан гурил II Төмс, Монгол Хүрэн манжин, Монгол 	<ul style="list-style-type: none"> Алтан Тариа" савласан гурил дээдийн дээд "Сүү" ХК савласан 1 л сүү Сүү" ХК савласан 0.5 л сүү Сүү задгай Сүү ХК" тараг, Цөцгийтэй Талх, "Зууван чех" Талх, "Хөх тарианы хар" Цагаан будаа "Заантай" Шар будаа Цөцгийн тос, "Сүү ХК" Элсэн чихэр "Заантай" Ногоон цай, "Сtimo" Адууны мах, ястай Ямааны мах, ястай Байцай, Монгол Сонгино, Монгол Алим, Польш Өндөг" Монгол 	<ul style="list-style-type: none"> Талх "Атар" Ургамлын тос, "Янта" Хонины мах, ястай Хонины мах, цул Үхрийн мах, ястай Үхрийн мах, цул Лууван, Монгол

Махны дундаж үнэ

Зураг 1. Үхрийн нэг килограмм махны дундаж үнэ, төгрөг



2022 оны 10 дугаар сарын III долоо хоногт үхрийн цул мах нэг килограмм нь дунджаар 15685 төгрөг, үхрийн ястай мах нэг килограмм нь дунджаар 13615 төгрөгийн үнэ ханштай байна. Өмнөх долоо хоногтой харьцуулахад Үхрийн ястай махны үнэ 0.7 хувиар, үхрийн цул махны үнэ 0.3 хувиар тус тус буурсан байна. Энэ долоо хоногийн ажиглалтаар үхрийн ястай мах, "Хар хорин" зах хамгийн хямд буюу 10000 төгрөг, харин "Саруул" худалдааны төвд хамгийн өндөр үнэтэй буюу 17800 төгрөг байна.

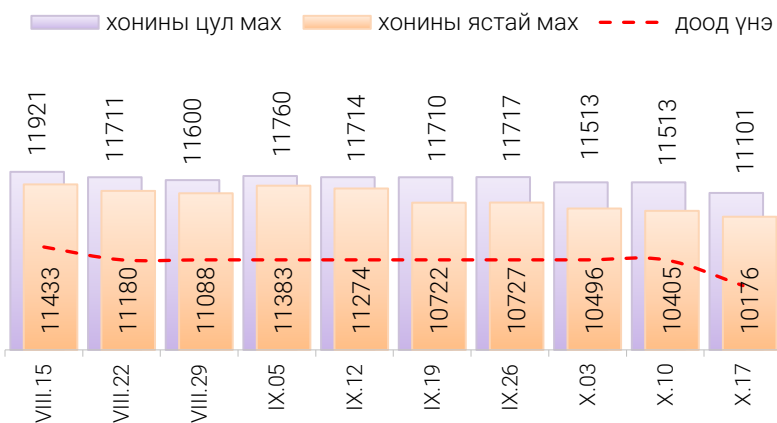
Хүснэгт 1. Нэг килограмм махны жижиглэн худалдах дундаж үнэ, төгрөг

Үхрийн ястай мах												
	I	II	III	IV	V	VI	VII	VIII	IX	X	XI	XII
2016	6 165	6 875	7 105	8 170	8 495	7 930	6 950	6 865	6 120	5 235	5 495	5 580
2017	6 775	7 405	7 785	7 985	8 230	7 905	7 725	7 375	7 250	6 945	6 710	6 505
2018	6 615	7 110	7 740	8 365	8 465	8 735	9 085	8 225	7 780	7 845	8 005	8 305
2019	8 875	8 925	9 390	9 635	10 960	11 700	12 280	11 540	11 375	10 950	10 090	9 755
2020	10 535	11 415	11 665	11 735	11 940	12 640	12 760	11 760	11 235	10 855	11 075	11 210
2021	11 615	12 605	12 670	13 850	13 960	14 770	14 800	13 700	13 420	13 280	13 345	13 495
2022	14 060	14 000	14 260	14 530	15 144	15 390	15 120	14240	13730	13615*		

Хонины ястай мах												
	I	II	III	IV	V	VI	VII	VIII	IX	X	XI	XII
2016	4 625	5 495	5 970	6 935	6 945	6 525	5 780	5 605	4 940	4 250	3 945	4 390
2017	5 650	6 030	6 675	7 080	7 235	6 700	6 575	6 395	6 210	5 760	5 380	5 140
2018	5 240	5 945	6 560	7 290	7 490	7 515	7 535	6 980	6 415	6 440	6 690	6 695
2019	7 170	7 340	7 945	8 710	9 820	10 430	10 045	9 700	9 640	9 095	7 710	7 635
2020	8 705	9 600	9 765	9 835	10 125	10 385	10 650	9 870	9 170	8 715	8 635	8 580
2021	9 040	10 460	10 705	12 320	12 390	12 695	12 440	11 380	10 975	11 005	10 775	10 850
2022	11 485	11 940	12 585	12 620	12 705	12 807	12 360	11532	11026	10176*		

* III-р долоо хоногийн ажиглалтаар

Зураг 2. Хонины нэг килограмм махны дундаж үнэ, төгрөг



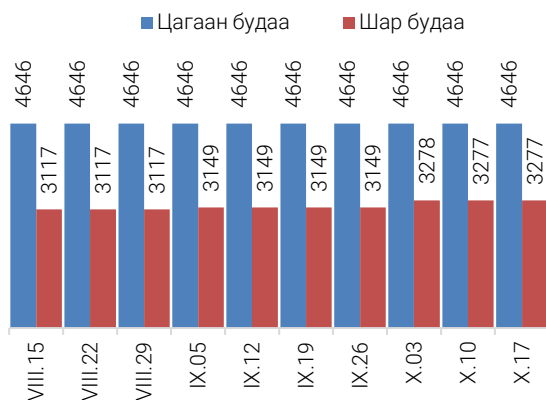
Өмнөх долоо хоногтой харьцуулахад хонины ястай махны үнэ 2.2 хувиар, хонины цул махны үнэ 3.6 хувиар тус тус буурсан байна. Энэ долоо хоногийн ажиглалтаар хонины ястай мах "Хар хорин" Худалдааны төвд хамгийн хямд буюу 7500 төгрөгөөр, харин "Саруул" худалдааны төвд хамгийн өндөр үнэтэй буюу 15800 төгрөгөөр худалдаалж байна.

Гурилын үнэ

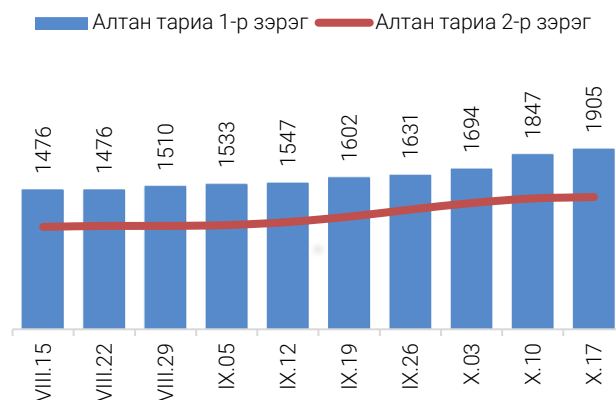
2022 оны 10 дүгээр сарын III долоо хоногт нийслэлийн хүнсний томоохон зах, дэлгүүрт "Алтан тариа" савласан нэг кг гурилын үнэ дээд зэрэг нь 2000-2400 төгрөг, 1-р зэргийнх 1800-2000 төгрөг, 2-р зэргийнх 1249-1600 төгрөг байна. Худалдан авагч олон байдаг "Хүчит шонхор", "Таван эрдэнэ", "Бөмбөгөр", "Баянзүрх", "Хархорин", "Барс" хүнсний захуудад задгайгаар буюу шуудайгаар худалдаж буй нэг кг дээд зэргийн "Алтан тариа" гурилын үнэ 1920-2200 төгрөг, 1-р зэргийн гурил 1600-2000 төгрөгөөр тус тус зарагдаж байна.



Зураг 3. Нэг килограмм будааны үнэ, төгрөг



Зураг 4. Нэг килограмм савласан гурилын үнэ, төгрөг

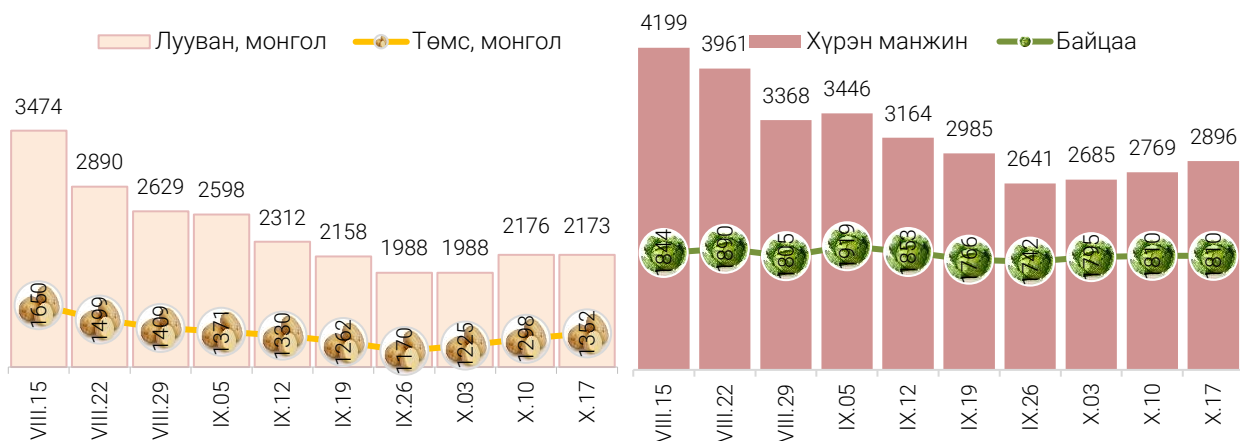


“Атар” талх хүнсний зах, дэлгүүрт 2000-2230 төгрөгийн үнэтэй байна. “Хар хорин” Худалдааны төвд “Атар” талхыг хамгийн хямд буюу 2000 төгрөгөөр, харин “М-Март” Супермаркетэд хамгийн өндөр үнээр буюу 2230 төгрөгөөр худалдаалж байна.

Хүнсний ногооны үнэ

2022 оны 10 дугаар сарын III долоо хоногт өмнөх долоо хоногтой харьцуулахад монгол төмс 4.2 хувиар өсч 1352 төгрөгөөр, монгол луувангийн 0.1 хувиар буурч 2173 төгрөгөөр, байцааны үнэ тогтвортой байсан ба 1810 төгрөгөөр, Хүрэн манжин 4.6 хувиар өсч 2896 төгрөгөөр тус тус худалдаалагдаж байна.

Зураг 5. Нэг килограмм хүнсний ногооны дундаж үнэ, төгрөг



Хэрэглээний үнийн ажиглалтын хавсралт хүснэгт:

- Хавсралт 1. Хүнсний барааны үнийн ажиглалт, хүнсний зах, худалдааны төвөөр, 2022.X.17
- Хавсралт 2. Хүнсний барааны дундаж үнийн зэрэгцүүлэлт, 2022 оны VII, VIII, IX, X сар
- Хавсралт 3. Хүнсний барааны дундаж үнийн зэрэгцүүлэлт, 2015-2022 оны X сарын 17
- Хавсралт 4. Шатахуун, түлшний үнэ, ШТС-аар, 2022.X.17
- Хавсралт 5. Шатахууны үнийн зэрэгцүүлэлт, 2022 оны VII, VIII, IX, X сарын ажиглалтаар
- Хавсралт 6. Шатахууны үнэ өөрчлөгдсөн өдөр, 2022 он
- Хавсралт 7. Түлшний дундаж үнэ, худалдаж буй байршлаар, 2022.X.17

ХҮНСНИЙ БАРААНЫ ҮНИЙН АЖИГЛАЛТ

/ХҮНСНИЙ БҮТЭЭГДЭХҮҮН,
ХҮНСНИЙ ЗАХ,
ХУДАЛДААНЫ ТӨВ,
МЭДЭЭЛЭЛ ХЭРЭГЛЭГЧ/

13 ХҮНСНИЙ ЗАХ, ХУДАЛДААНЫ ТӨВ,



21 НЭР ТӨРЛИЙН ХҮНСНИЙ БҮТЭЭГДЭХҮҮН

“Алтан тариа” задгай гурил
“Алтан тариа” савалсан гурил
Сүү
Тараг, цөцгийтэй
Талх
Будаа
Цөцгийн тос
Ургамлын тос

Ногоон цай “Сtimo”
Элсэн чихэр
Хонины мах
Үхрийн мах
Адууны мах
Ямааны мах
Төмс, лууван, байцай
Хүрэн манжин, сонгино
Алим, өндөг



МЭДЭЭЛЭЛ ТАРХААЛТ /7 ХОНОГ БҮРИЙН ДАВАА ГАРАГ БҮР/



Хавсралт 1. Хүнсний барааны үнийн ажиглалт, хүнсний зах, худалдааны төвөөр, 2022.X.17

№	Бүтээгдэхүүний нэр	хэмжих нэгж	Баянзүрх зах	Сансар Супер-маркет	Хүчит шонхор зах	Бөмбөгөр ХТ	Саруул зах	Барс ХТ	Таван эрдэнэ зах	Хархорин зах	Номин Супер-маркет	М-Март	Оргил Супер-маркет	Е Март	Их наяд ХТ	Дундаж үнэ	
1	"Алтан тариа" гурил	дээд	кг	1920	2289	2000	2200	2400	2040	2040	2080	1959	2378	2302	2302	2000	2141
		1-р зэрэг	кг	1600	1841	1800	1800	2000	1640	1720	1600	1734	1915	1852	1841	1800	1777
2	"Алтан тариа" савласан гурил	дээдийн дээд	кг	3000	3040	3000	2800	3200	3000	3000	3000	3039	3160	3040	3040	3000	3023
		дээд	кг	2200	2310	2200	2200	2400	2200	2200	2200	2309	2400	2310	2310	2000	2247
		1-р зэрэг	кг	2000	1860	2000	1800	2000	2000	1900	1900	1859	1940	1860	1860	1800	1905
		2-р зэрэг	кг	1500	1250	1600	1400	1500	1400	1400	1600	1400	1249	1260	1250	1250	1600
3	Сүү	Сүү ХК 1л	литр	3700	3700	3500	3650	3500	3500	3700	3500	3699	3700	3700	3700	3800	3641
		Сүү ХК 0.5л	литр	1700	1850	1700	1800	1800	1700	1800	1700	1849	1850	1850	1850	1800	1787
		Задгай	литр							2500	2500						2500
4	Тараг, Цөцгийтэй	литр	3400	3500	3500	3450	3400	3300	3500	3400	3499	3500	3500	3500	3600	3465	
5	Талх	Атар	ширхэг	2100	2200	2100	2200	2200	2100	2200	2000	2079	2230	2200	2190	2100	2145
		Зууван чех	ширхэг	2600		2500	2300		2300	2400		2469	2560	2530	2520		2462
		Хар талх	300 гр	1800	1760	1800	1800	1800	1800	1800	1800	1839	1780	1760	1790	1800	1794
6	Будаа	цагаан	кг	4500	5310	4200	4200	5000	3500	5000	4000	5249	5360	5240			4646
		шар	кг	3000		3000	2500		3000	3800	3500	4939				3000	3277
7	Цөцгийн тос, "Сүү" ХК	200 гр	7200	7400	8000	7500	7500	7200	7500	7200	7399	7400	7400	7400	7800	7451	
8	Ургамлын тос, "Янта"	1 литр	8500	10030	8500	8200	9500	8000	9500	8000	9999	9760	11400	9500	9000	9175	
9	Ногоон цай, Сtimo	90 гр	4000	3730	3800			3800		4000	3749	3670		3430	4100	3804	
10	Элсэн чихэр	кг	3500	4880	3500	3000		3500	3500	3200	4674	4900			3500	3759	
11	Хонины мах	ястай	кг	9500		8000	10000	15800	9500	11000	7500	10000	9000	11000		13000	10176
		цул	кг	10500		9000			10500	11500	9000			13500	12800	13000	11101
12	Үхрийн мах	ястай	кг	13000		11000	13000	17800	13500	13500	10000	13500			16800	16000	13615
		цул	кг	14000	16000	12000	15000	19800	15000	16000	12000	16000	16500	16000	19900	18000	15685
13	Адууны мах, ястай	кг	9000		9000				11000	11000	9000						9752
14	Ямааны мах, ястай	кг	9000		8500					8500							8664
15	Төмс, Монгол	кг	1500	1200	1300	1300	1500	1300	1500	1200	1399	1490	1400	1080	1500	1352	
16	Лууван, Монгол	кг	2000	1710	2000	2500	3000	2000	2500	2000	1899	1900	1800	2900	2500	2173	
17	Байцай, Монгол	кг	2000	1500	1500	2000	2500	1500	2000	1500	1749	2000	1800	1750	2000	1810	
18	Хүрэн манжин, Монгол	кг	3000	2900	2500	3000	4500	3000	3000	2500	2799		2600		2500	2896	
19	Сонгино, Монгол	кг	3000	2600	2500	2500	3500	2500	3000	2500		2900			3000	2783	
20	Алим, Польш	кг	8000		7000	7000		6000	7250	6000		6900					6848
21	Өндөг, Монгол	ширхэг	450	524	480	460	480	440	450	450	526	520	490	480	480	478	

* Үнийн ажиглалт хийх өдөр тухайн захад тухайн бараа байхгүй байсан бөгөөд өмнөх 7 хоногийн үнээр оруулсан.

Хавсралт 2. Хүнсний барааны дундаж үнийн зэрэгцүүлэлт 2022 оны VII, VIII, IX, X сар

№	Бүтээгдэхүүний нэр		хэмжих нэгж	2022 VII.25	2022 VIII.01	2022 VIII.08	2022 VIII.15	2022 VIII.22	2022 VIII.29	2022 IX.05	2022 IX.12	2022 IX.19	2022 IX.26	2022 X.03	2022 X.10	2022 X.17	<u>22.X.17</u> <u>22.X.10</u>	
1	"Алтан тариа" гурил	дээд	кг	1656	1699	1699	1699	1699	1727	1736	1745	1842	1908	1955	2085	2141	102.7	
		1-р зэрэг	кг	1400	1425	1425	1425	1425	1440	1440	1446	1529	1578	1623	1731	1777	102.6	
2	"Алтан тариа" савласан гурил	дээдийн дээд	кг	2514	2523	2523	2523	2532	2541	2541	2541	2662	2640	2732	3023	3023	100.0	
		дээд	кг	1723	1740	1740	1732	1740	1771	1803	1829	1911	1940	2003	2181	2247	103.0	
		1-р зэрэг	кг	1456	1476	1476	1476	1486	1510	1533	1547	1602	1617	1694	1847	1905	103.1	
		2-р зэрэг	кг	1079	1083	1083	1083	1093	1093	1102	1134	1191	1266	1335	1383	1398	101.0	
3	Сүү	Сүү ХК 1л	литр	3641	3641	3641	3641	3641	3641	3641	3641	3641	3641	3641	3641	3641	100.0	
		Сүү ХК 0.5л	литр	1787	1787	1787	1787	1787	1787	1787	1787	1787	1787	1787	1787	1787	100.0	
		Задгай	литр	2000	2000	2000	2000	2000	2000	2000	2000	2000	2145	2500	2500	2500	100.0	
4	Тараг, Цөцгийтэй		литр	3465	3465	3465	3465	3465	3465	3465	3465	3465	3465	3465	3465	3465	100.0	
5	Талх	Атар	ширхэг	1705	1720	1705	1705	1705	1705	1705	1705	1721	1724	1724	2152	2145	99.7	
		Зууван чех	ширхэг	2183	2183	2183	2183	2183	2183	2183	2183	2183	2183	2183	2183	2462	2462	100.0
		Хар талх	300 гр	1569	1569	1569	1569	1569	1569	1569	1569	1577	1577	1577	1794	1794	100.0	
6	Будаа	цагаан	кг	4646	4646	4646	4646	4646	4646	4646	4646	4646	4646	4646	4646	4646	100.0	
		шар	кг	3117	3117	3117	3117	3117	3117	3117	3149	3149	3149	3149	3278	3277	3277	100.0
7	Цөцгийн тос, "Сүү" ХК		200 гр	7429	7429	7429	7429	7429	7414	7451	7451	7451	7451	7451	7451	7451	100.0	
8	Ургамлын тос, "Янта"		1 литр	9870	9877	10203	10203	10204	10053	10192	10192	8302	9542	9270	9211	9175	99.6	
9	Ногоон цай, Сtimo		90 гр	3813	3813	3813	3813	3813	3813	3813	3813	3813	3813	3813	3804	3804	100.0	
10	Элсэн чихэр		кг	3759	3759	3759	3759	3759	3759	3759	3759	3759	3759	3759	3759	3759	100.0	
11	Хонины мах	ястай	кг	12061	12052	11907	11433	11180	11088	11383	11274	10722	10727	10496	10405	10176	97.8	
		цул	кг	11985	12260	12202	11921	11711	11600	11760	11714	11710	11717	11513	11513	11101	96.4	
12	Үхрийн мах	ястай	кг	14873	14710	14520	14120	13965	13884	13872	13832	13666	13552	13581	13706	13615	99.3	
		цул	кг	16780	16779	16585	16431	16029	15851	15701	16059	15984	15685	15685	15735	15685	99.7	
13	Адууны мах, ястай		кг	10852	10741	10356	10068	9766	9462	9571	9462	9645	9641	9641	9752	9752	100.0	
14	Ямааны мах, ястай		кг	9933	9764	9764	9322	9146	8973	9146	8794	8794	8664	8664	8664	8664	100.0	
15	Төмс, Монгол		кг	4077	2715	2254	1650	1499	1409	1371	1330	1262	1170	1225	1298	1352	104.2	
16	Лууван, Монгол		кг	4742	4440	3998	3474	2890	2629	2598	2312	2158	1988	1988	2176	2173	99.9	
17	Байцай, Монгол		кг	2930	2416	2215	1844	1890	1805	1919	1853	1766	1742	1795	1810	1810	100.0	
18	Хүрэн манжин, Монгол		кг	5368	4931	4471	4199	3961	3368	3446	3164	2985	2641	2685	2769	2896	104.6	
19	Сонгино, Монгол		кг	4499	4336	3770	3427	3062	2784	2634	2615	2615	2598	2598	2783	2783	100.0	
20	Алим, Польш		кг	6772	6772	6443	6443	6443	6443	6512	6763	6763	6763	6848	6848	6848	100.0	
21	Өндөг, Монгол		ширхэг	463	462	463	473	473	472	470	470	470	470	470	478	478	100.0	

Хавсралт 3. Хүнсний барааны дундаж үнийн зэрэгцүүлэлт 2015-2022 оны X сарын 17

№	Бүтээгдэхүүний нэр		хэмжих нэгж	2015.X	2016.X	2017.X	2018.X	2019.X	2020.X	2021.X	2022 X.17	2022/2021	2022/2020	2022/2019	2022/2018	2022/2017	2022/2016
1	"Алтан тариа" гурил	дээд	кг	1265	1270	1305	1315	1413	1620	1584	2141	135.1	132.1	151.5	162.8	164.0	168.6
		1-р зэрэг	кг	1065	1065	1075	1045	1090	1279	1376	1777	129.1	138.9	163.0	170.0	165.3	166.8
2	"Алтан тариа" савласан гурил	дээдийн дээд	кг	1600	1585	1640	1660	1710	2181	2236	3023	135.2	138.6	176.8	182.1	184.3	190.7
		дээд	кг	1295	1305	1350	1350	1450	1573	1619	2247	138.8	142.8	154.9	166.4	166.4	172.2
		1-р зэрэг	кг	1095	1095	1100	1040	1142	1323	1414	1905	134.7	144.0	166.8	183.1	173.2	173.9
		2-р зэрэг	кг	835	825	870	860	886	953	1012	1398	138.1	146.7	157.8	162.5	160.7	169.4
3	Сүү	Сүү ХК 1л	литр	2125	2135	2225	2645	2651	2833	3083	3641	118.1	128.5	137.3	137.7	163.6	170.5
		Сүү ХК 0.5л	литр	915	890	925	1125	1106	1317	1461	1787	122.3	135.7	161.6	158.9	193.2	200.8
		Задгай	литр	1235	1250	1400	1500	1449	1500	1949	2500	128.3	166.7	172.5	166.7	178.6	200.0
4	Тараг, Цөцгийтэй		литр	2130	2030	2350	2445	2483	2645	3041	3465	113.9	131.0	139.5	141.7	147.4	170.7
5	Талх	Атар	ширхэг	1140	1160	1175	1160	1303	1291	1500	2145	143.0	166.2	164.6	184.9	182.6	184.9
		Зууван чех	ширхэг	1255	1215	1335	1325	1468	1697	1874	2462	131.4	145.1	167.7	185.8	184.4	202.6
		Хар талх	300 гр			925	930	982	1220	1332	1794	134.7	147.1	182.7	192.9	194.0	
6	Будаа	цагаан	кг					3560	3660	3754	4646	123.8	126.9	130.5			
		шар	кг	1695	1730	1740	1995	2489	2739	2523	3277	129.9	119.6	131.7	164.3	188.3	189.4
7	Цөцгийн тос, "Сүү" ХК		200 гр	3255	3255	3410	4200	3860	4142	4696	7451	158.7	179.9	193.0	177.4	218.5	228.9
8	Ургамлын тос, "Янта"		1 литр			3535	3480	3559	3857	4873	9175	188.3	237.9	257.8	263.6	259.5	
9	Ногоон цай, Сtimo		90 гр			1500	1520	1531	1568	1610	3804	236.3	242.6	248.5	250.3	253.6	
10	Элсэн чихэр		кг					2727	2549	2800	3759	134.3	147.5	137.8			
11	Хонины мах	ястай	кг	5345	4540	5555	6580	9086	8401	10996	10176	92.5	121.1	112.0	154.6	183.2	224.1
		цул	кг	5630	5015	5615	6935	9261	8895	10991	11101	101.0	124.8	119.9	160.1	197.7	221.4
12	Үхрийн мах	ястай	кг	6610	5735	6900	7980	10976	10597	13081	13615	104.1	128.5	124.0	170.6	197.3	237.4
		цул	кг	8035	7145	8265	9330	14092	12448	14897	15685	105.3	126.0	111.3	168.1	189.8	219.5
13	Адууны мах, ястай		кг	4550	4550	4900	5850	8365	8688	10224	9752	95.4	112.2	116.6	166.7	199.0	214.3
14	Ямааны мах, ястай		кг	3800	3575	3835	5000	7246	7283	9000	8664	96.3	119.0	119.6	173.3	225.9	242.3
15	Төмс, Монгол		кг	1135	725	1225	795	805	750	840	1352	161.0	180.3	168.0	170.1	110.4	186.5
16	Лууван, Монгол		кг	1660	915	1560	1085	1298	1395	2367	2173	91.8	155.8	167.4	200.3	139.3	237.5
17	Байцай, Монгол		кг	1535	825	1710	1170	1436	1262	1910	1810	94.7	143.4	126.0	154.7	105.8	219.3
18	Хүрэн манжин, Монгол		кг			2300	1415	2643	1798	3006	2896	96.3	161.1	109.6	204.7	125.9	
19	Сонгино, Монгол		кг	1260	1255	1370	1180	1269	1971	2552	2783	109.0	141.2	219.3	235.8	203.1	221.7
20	Алим, Польш		кг	3920	4170	4260	4280	4130	4973	5805	6848	118.0	137.7	165.8	160.0	160.7	164.2
21	Өндөг, Монгол		ширхэг	285	270	285	275	333	328	421	478	113.6	145.9	143.7	174.0	167.9	177.2

Хавсралт 4. Шатахуун, түлшний үнэ, ШТС-аар, 2022.Х.17

№	Төрөл	хэмжих нэгж	Жаст ойл	Петровис	Магнай трейд	Сод монгол	Шунхлай	Юнигаз	дундаж үнэ
1	Аи-95	литр		3910	3910	3910	3910		3910
2	Аи-80	литр		2370		2320	2350		2347
3	Аи-92	литр	2390	2390	2390	2390	2390		2390
4	Дизель түлш	литр	3520	3580	3580	3580	3580		3568
5	Газ	литр						1790	1790

Хавсралт 5. Шатахууны үнийн зэрэгцүүлэлт 2022 оны VII, VIII, IX, X сар

№	Төрөл	хэмжих нэгж	22.VII.25	22.VIII.01	22.VIII.08	22.VIII.15	22.VIII.22	22.VIII.29	22.IX.05	22.IX.12	22.IX.19	22.IX.26	22.X.03	22.X.10	22.X.17	<u>22.X.17</u> <u>22.X.10</u>
1	Аи-95	литр	4210	4210	4210	4210	3910	3910	3910	3910	3910	3910	3910	3910	3910	100.0
2	Аи-80	литр	2370	2370	2370	2370	2370	2370	2370	2370	2370	2370	2370	2347	2347	100.0
3	Аи-92	литр	2390	2382	2382	2382	2382	2382	2390	2390	2390	2390	2380	2380	2390	100.4
4	Дизель түлш	литр	4030	4020	4020	4020	3720	3720	3720	3720	3720	3600	3570	3570	3568	99.9
5	Газ	литр	1790	1790	1790	1790	1790	1790	1790	1790	1790	1790	1790	1790	1790	100.0

Хавсралт 6. Шатахууны үнэ өөрчлөгдсөн өдөр, 2022 он

№	Төрөл	хэмжих нэгж	2022 II.16	2022 II.23	2022 III.02	2022 III.09	2022 III.23	2022 IV.20	2022 IV.27	2022 V.23	2022 VI.06	2022 VI.13	2022 VI.20	2022 VII.18	2022 VIII.22	2022 IX.26
1	Аи-95	литр	2770	2850	2854	2856	3048	3206	3246	3246	3246	3456	3766	4210	3910	3910
2	Аи-80	литр	2270	2270	2270	2370	2370	2370	2370	2370	2370	2370	2370	2370	2370	2370
3	Аи-92	литр	2288	2286	2280	2388	2388	2389	2389	2390	2389	2389	2389	2389	2382	2390
4	Дизель түлш	литр	2865	2904	2924	2933	3131	3380	3380	3430	3455	3455	3730	4030	3720	3600
5	Газ	литр	1855	1855	1855	1855	1855	1690	1690	1690	1690	1690	1690	1790	1790	1790

Хавсралт 7. Түлшний дундаж үнэ, худалдаж буй байршлаар, 2022.Х.17

№	Төрөл		хэмжих нэгж		Чингэлтэй	Сүхбаатар	Баянгол	Баянзүрх	Сонгино хайрхан	Дундаж үнэ
1	Түлшний мод	хар мод	6-7 кг	1 шуудай	6500	7000		6500	6500	6625
		нарс	6-7 кг	1 шуудай	6000	6000		6000	6000	6000
2	Сайжруулсан түлш		25 кг	1 шуудай	3750	3750		3750	3750	3750
3	Сайжруулсан түлш		1 тонн					150000	150000	150000

Нийслэлийн Статистикийн Газар

www.ubstat.mn