



НИЙСЛЭЛИЙН
СТАТИСТИКИЙН
ГАЗАР

7 ХОНОГИЙН ХҮНСНИЙ БАРАА, БҮТЭЭГДЭХҮҮНИЙ ҮНИЙН ТАНИЛЦУУЛГА



2022 он

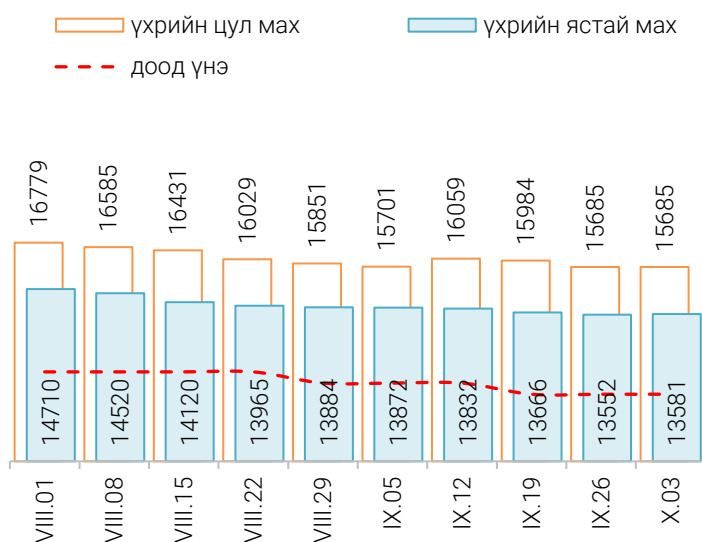
Хүнсний барааны үнийн 2022 оны X сарын 03-ны өдрийн ажиглалт

Нийслэлийн төвийн 6 дүүрэгт байрладаг 13 хүнсний зах, худалдааны төвд хийсэн 32 нэр төрлийн хүнсний бараа бүтээгдэхүүний үнийн 2022 оны 10 дугаар сарын I долоо хоногийн ажиглалтаар өмнөх долоо хоногтой харьцуулахад 16 нэрийн барааны үнэ (50.0%) **тогтвортой**, 3 нэрийн барааны үнэ (9.38%) **буурсан**, 13 нэрийн барааны үнэ (40.62%) **өссөн** байна. Үүнд:

≈ Үнэ тогтвортой	↘ Үнэ буурсан	↑ Үнэ өссөн
<ul style="list-style-type: none"> • "Сүү" ХК савласан 1 л сүү • Сүү" ХК савласан 0.5 л сүү • Сүү ХК" тараг, Цөцгийтэй • Талх "Атар" • Талх, "Зууван чех" • Талх, "Хөх тарианы хар" • Цагаан будаа "Заантай" • Цөцгийн тос, "Сүү ХК" • Ногоон цай, "Сtimo" • Элсэн чихэр "Заантай" • Үхрийн мах, цул • Адууны мах, ястай • Ямааны мах, ястай • Лууван, Монгол • Сонгино, Монгол • Өндөг" Монгол 	<ul style="list-style-type: none"> • Ургамлын тос, "Янта" • Хонины мах, ястай • Хонины мах, цул 	<ul style="list-style-type: none"> • Алтан Тариа" задгай гурил дээд • Алтан Тариа" задгай гурил I • Алтан Тариа" савласан гурил дээдийн дээд • Алтан Тариа" савласан гурил дээд • Алтан Тариа" савласан гурил I • "Алтан Тариа" савласан гурил II • Сүү задгай • Шар будаа • Үхрийн мах, ястай • Төмс, Монгол • Байцай, Монгол • Хүрэн манжин, Монгол • Алим, Польш

Махны дундаж үнэ

Зураг 1. Үхрийн нэг килограмм махны дундаж үнэ, төгрөг



2022 оны 10 дугаар сарын I долоо хоногт үхрийн цул мах нэг килограмм нь дунджаар 15685 төгрөг, үхрийн ястай мах нэг килограмм нь дунджаар 13581 төгрөгийн үнэ ханштай байна. Өмнөх долоо хоногтой харьцуулахад Үхрийн ястай махны үнэ 30 (0.2%) төгрөгөөр өссөн, үхрийн цул махны үнэ тогтвортой байна. Энэ долоо хоногийн ажиглалтаар үхрийн ястай мах, "Хар хорин" зах хамгийн хямд буюу 10000 төгрөг, харин "Саруул" худалдааны төвд хамгийн өндөр үнэтэй буюу 17800 төгрөг байна.

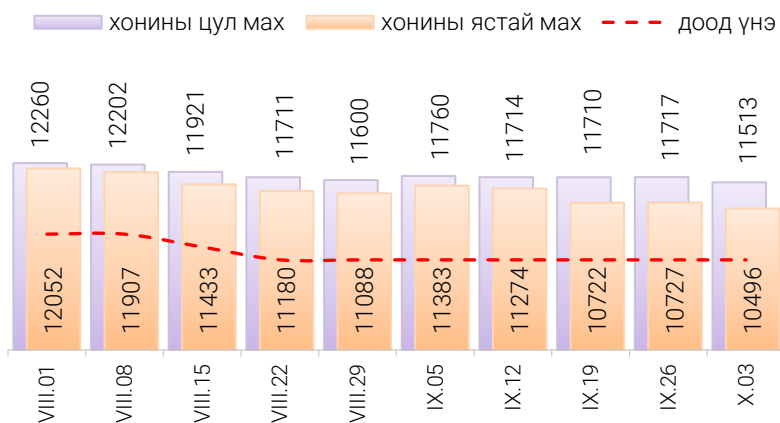
Хүснэгт 1. Нэг килограмм махны жижиглэн худалдах дундаж үнэ, төгрөг

Үхрийн ястай мах												
	I	II	III	IV	V	VI	VII	VIII	IX	X	XI	XII
2016	6 165	6 875	7 105	8 170	8 495	7 930	6 950	6 865	6 120	5 235	5 495	5 580
2017	6 775	7 405	7 785	7 985	8 230	7 905	7 725	7 375	7 250	6 945	6 710	6 505
2018	6 615	7 110	7 740	8 365	8 465	8 735	9 085	8 225	7 780	7 845	8 005	8 305
2019	8 875	8 925	9 390	9 635	10 960	11 700	12 280	11 540	11 375	10 950	10 090	9 755
2020	10 535	11 415	11 665	11 735	11 940	12 640	12 760	11 760	11 235	10 855	11 075	11 210
2021	11 615	12 605	12 670	13 850	13 960	14 770	14 800	13 700	13 420	13 280	13 345	13 495
2022	14 060	14 000	14 260	14 530	15 144	15 390	15 120	14240	13730	13552*		

Хонины ястай мах												
	I	II	III	IV	V	VI	VII	VIII	IX	X	XI	XII
2016	4 625	5 495	5 970	6 935	6 945	6 525	5 780	5 605	4 940	4 250	3 945	4 390
2017	5 650	6 030	6 675	7 080	7 235	6 700	6 575	6 395	6 210	5 760	5 380	5 140
2018	5 240	5 945	6 560	7 290	7 490	7 515	7 535	6 980	6 415	6 440	6 690	6 695
2019	7 170	7 340	7 945	8 710	9 820	10 430	10 045	9 700	9 640	9 095	7 710	7 635
2020	8 705	9 600	9 765	9 835	10 125	10 385	10 650	9 870	9 170	8 715	8 635	8 580
2021	9 040	10 460	10 705	12 320	12 390	12 695	12 440	11 380	10 975	11 005	10 775	10 850
2022	11 485	11 940	12 585	12 620	12 705	12 807	12 360	11532	11026	11026*		

* I-р долоо хоногийн ажиглалтаар

Зураг 2. Хонины нэг килограмм махны дундаж үнэ, төгрөг



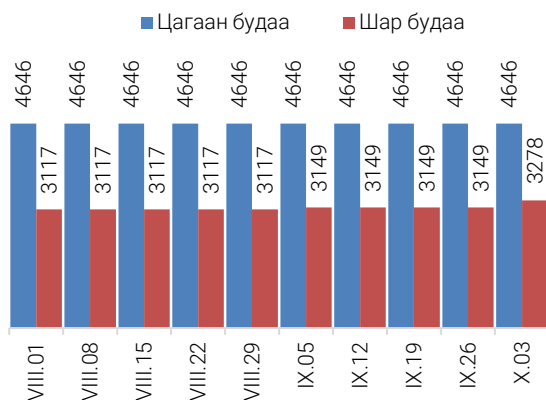
Өмнөх долоо хоногтой харьцуулахад хонины ястай махны үнэ 231 (2.2%) төгрөгөөр, хонины цул махны үнэ 204 (1.74%) төгрөгөөр тус тус буурсан байна. Энэ долоо хоногийн ажиглалтаар хонины ястай мах "Хар хорин" "Хүчит шонхор" Худалдааны төвд хамгийн хямд буюу 8500 төгрөгөөр, харин "Саруул" худалдааны төвд хамгийн өндөр үнэтэй буюу 15800 төгрөгөөр худалдаалж байна.

Гурилын үнэ

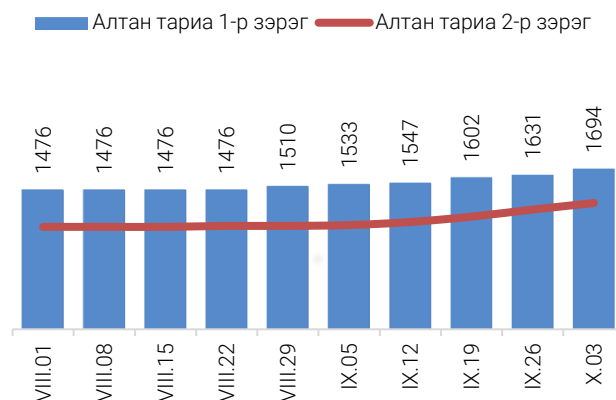
2022 оны 10 дүгээр сарын I долоо хоногт нийслэлийн хүнсний томоохон зах, дэлгүүрт "Алтан тариа" савласан нэг кг гурилын үнэ дээд зэрэг нь 1800-2100 төгрөг, 1-р зэргийнх 1520-1800 төгрөг, 2-р зэргийнх 1200-1600 төгрөг байна. Худалдан авагч олон байдаг "Хүчит шонхор", "Таван эрдэнэ", "Бөмбөгөр", "Баянзүрх", "Хархорин", "Барс" хүнсний захуудад задгайгаар буюу шуудайгаар худалдаж буй нэг кг дээд зэргийн "Алтан тариа" гурилын үнэ 1800-2040 төгрөг, 1-р зэргийн гурил 1480-1800 төгрөгөөр тус тус зарагдаж байна.



Зураг 3. Нэг килограмм будааны үнэ, төгрөг



Зураг 4. Нэг килограмм савласан гурилын үнэ, төгрөг

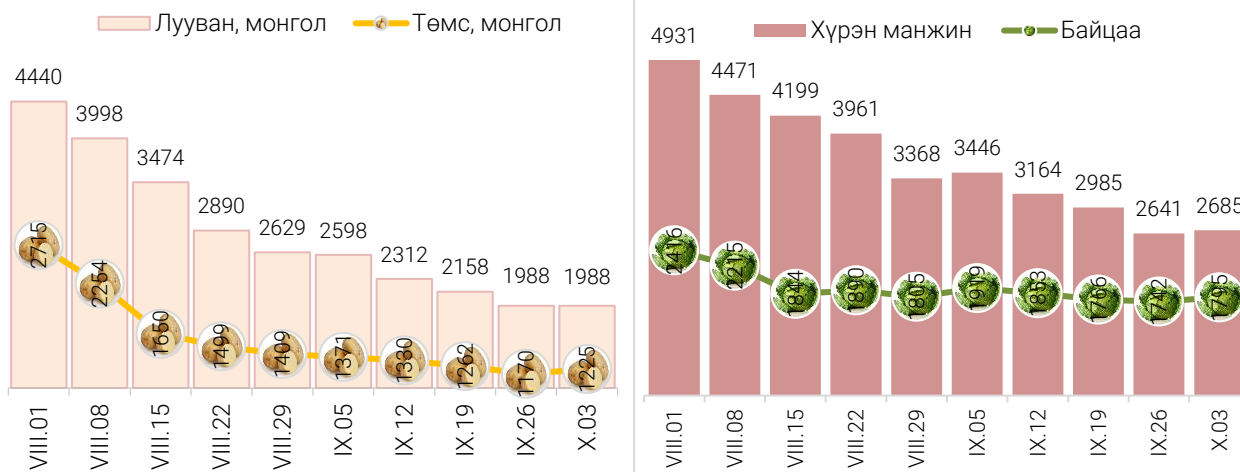


“Атар” талх хүнсний зах, дэлгүүрт 1600-1800 төгрөгийн үнэтэй байна. “Бөмбөгөр” Худалдааны төвд “Атар” талхыг хамгийн хямд буюу 1600 төгрөгөөр, харин “Их наяд” худалдааны төв, “Саруул” худалдааны төвд хамгийн өндөр үнээр буюу 1800 төгрөгөөр худалдаалж байна.

Хүнсний ногооны үнэ

2022 оны 10 дугаар сарын I долоо хоногт өмнөх долоо хоногтой харьцуулахад монгол төмс 4.7 хувиар өсч 1225 төгрөгөөр, монгол луувангийн үнэ тогтвортой байсан ба 1988 төгрөгөөр, байцаа 3.0 хувиар өсч 1795 төгрөгөөр, Хүрэн манжин 1.7 хувиар өсч 2685 төгрөгөөр тус тус худалдаалагдаж байна.

Зураг 5. Нэг килограмм хүнсний ногооны дундаж үнэ, төгрөг



Хэрэглээний үнийн ажиглалтын хавсралт хүснэгт:

- Хавсралт 1. Хүнсний барааны үнийн ажиглалт, хүнсний зах, худалдааны төвөөр, 2022.X.03
- Хавсралт 2. Хүнсний барааны дундаж үнийн зэрэгцүүлэлт, 2022 оны VII, VIII, IX, X сар
- Хавсралт 3. Хүнсний барааны дундаж үнийн зэрэгцүүлэлт, 2015-2022 оны X сарын 03
- Хавсралт 4. Шатахуун, түлшний үнэ, ШТС-аар, 2022.X.03
- Хавсралт 5. Шатахууны үнийн зэрэгцүүлэлт, 2022 оны VII, VIII, IX, X сарын ажиглалтаар
- Хавсралт 6. Шатахууны үнэ өөрчлөгдсөн өдөр, 2022 он
- Хавсралт 7. Түлшний дундаж үнэ, худалдаж буй байршлаар, 2022.X.03

ХҮНСНИЙ БАРААНЫ ҮНИЙН АЖИГЛАЛТ

/ХҮНСНИЙ БҮТЭЭГДЭХҮҮН,
ХҮНСНИЙ ЗАХ,
ХУДАЛДААНЫ ТӨВ,
МЭДЭЭЛЭЛ ХЭРЭГЛЭГЧ/

13 ХҮНСНИЙ ЗАХ, ХУДАЛДААНЫ ТӨВ,



21 НЭР ТӨРЛИЙН ХҮНСНИЙ БҮТЭЭГДЭХҮҮН

“Алтан тариа” задгай гурил
“Алтан тариа” савалсан гурил
Сүү
Тараг, цөцгийтэй
Талх
Будаа
Цөцгийн тос
Ургамлын тос

Ногоон цай “Сtimo”
Элсэн чихэр
Хонины мах
Үхрийн мах
Адууны мах
Ямааны мах
Төмс, лууван, байцай
Хүрэн манжин, сонгино
Алим, өндөг



МЭДЭЭЛЭЛ ТАРХААЛТ /7 ХОНОГ БҮРИЙН ДАВАА ГАРАГ БҮР/



Хавсралт 1. Хүнсний барааны үнийн ажиглалт, хүнсний зах, худалдааны төвөөр, 2022.Х.03

№	Бүтээгдэхүүний нэр	хэмжих нэгж	Баянзүрх зах	Сансар Супер-маркет	Хүчит шонхор зах	Бөмбөгөр ХТ	Саруул зах	Барс ХТ	Таван эрдэнэ зах	Хархорин зах	Номин Супер-маркет	М-Март	Оргил Супер-маркет	Е Март	Их наяд ХТ	Дундаж үнэ	
1	"Алтан тариа" гурил	дээд	кг	1840	1841	2000	1800	2000	1840	2040	2000	1959	2086	2018	2018	2000	1955
		1-р зэрэг	кг	1500	1487	1800	1600	1800	1480	1720	1600	1616	1542	1605	1605	1800	1623
2	"Алтан тариа" савласан гурил	дээдийн дээд	кг	2600	2560	2600	2500	2900	2800	3000	2500	2809	2880	2810	2810	2800	2732
		дээд	кг	1900	2040	2000	1800	2000	2000	2100	2000	2039	2100	2040	2040	2000	2003
		1-р зэрэг	кг	1700	1520	1800	1600	1800	1800	1800	1800	1629	1550	1630	1630	1800	1694
		2-р зэрэг	кг	1500	1220	1400	1300	1400	1400	1400	1600	1200	1219	1260	1220	1220	1500
3	Сүү	Сүү ХК 1л	литр	3700	3700	3500	3650	3500	3500	3700	3500	3699	3700	3700	3700	3800	3641
		Сүү ХК 0.5л	литр	1700	1850	1700	1800	1800	1700	1800	1700	1849	1850	1850	1850	1800	1787
		Задгай	литр							2500	2500						2500
4	Тараг, Цөцгийтэй	литр	3400	3500	3500	3450	3400	3300	3500	3400	3499	3500	3500	3500	3600	3465	
5	Талх	Атар	ширхэг	1700	1760	1700	1600	1800	1700	1700	1700	1659	1790	1760	1750	1800	1724
		Зууван чех	ширхэг	2400	2200		2200	2200	2000	2100		2159	2200	2200	2190		2183
		Хар талх	300 гр	1600	1540	1700	1500	1700	1500	1700	1500	1559	1630	1540	1560	1500	1577
6	Будаа	цагаан	кг	4500	5310	4200	4200	5000	3500	5000	4000	5249	5360	5240			4646
		шар	кг	3000		3000	2500		3000	3800	3500	4949				3000	3278
7	Цөцгийн тос, "Сүү" ХК	200 гр	7200	7400	8000	7500	7500	7200	7500	7200	7399	7400	7400	7400	7800	7451	
8	Ургамлын тос, "Янта"	1 литр	8500	10030	8500	8200	9500	8000	9500	8500	9999	9756	11400	10000	9200	9270	
9	Ногоон цай, Сtimo	90 гр	4000		3800			3800		4000	3749	3670		3430	4100	3813	
10	Элсэн чихэр	кг	3500	4880	3500	3000		3500	3500	3200	4674	4900			3500	3759	
11	Хонины мах	ястай	кг	9500		8500	10000	15800	9500	11000	8500	11000	9000	11000		13800	10496
		цул	кг	10500		9500			10500	11500	9500			13500	14480	13800	11513
12	Үхрийн мах	ястай	кг	13000		10500	13000	17800	13500	13500	10000	13800			16800	16000	13581
		цул	кг	14000	16000	12000	15000	19800	15000	16000	12000	16000	16500	16000	19900	18000	15685
13	Адууны мах, ястай	кг	9000		8500				11000	11000	9000					9641	
14	Ямааны мах, ястай	кг	9000		8500					8500						8664	
15	Төмс, Монгол	кг	1200	1100	1000	1200	1500	1300	1500	1000	889	1490	1400	1080	1500	1225	
16	Лууван, Монгол	кг	2000	1500	2000	2500	3000	2000	2500	2000	1249	1350	1900	2100	2500	1988	
17	Байцай, Монгол	кг	2000	1500	1500	2000	2500	1500	2000	1500	1489	2000	1900	1750	2000	1795	
18	Хүрэн манжин, Монгол	кг	3000	2000	2500	3000	4500	3000	3000	2500	1999		2300		2500	2685	
19	Сонгино, Монгол	кг	2500	2600	2500	2500	3500	2500	3000	2500		1750			3000	2598	
20	Алим, Польш	кг	8000		7000	7000		6000	7250	6000		6900				6848	
21	Өндөг, Монгол	ширхэг	450	524	450	460	480	410	450	450	526	508	490	480	450	470	

* Үнийн ажиглалт хийх өдөр тухайн захад тухайн бараа байхгүй байсан бөгөөд өмнөх 7 хоногийн үнээр оруулсан.

Хавсралт 3. Хүнсний барааны дундаж үнийн зэрэгцүүлэлт 2015-2022 оны X сарын 03

№	Бүтээгдэхүүний нэр		хэмжих нэгж	2015.X	2016.X	2017.X	2018.X	2019.X	2020.X	2021.X	2022 X.03	2022/2021	2022/2020	2022/2019	2022/2018	2022/2017	2022/2016
1	"Алтан тариа" гурил	дээд	кг	1265	1270	1305	1315	1413	1578	1584	1955	123.4	123.9	138.4	148.7	149.8	153.9
		1-р зэрэг	кг	1055	1065	1075	1045	1090	1279	1376	1623	118.0	126.9	148.9	155.4	151.0	152.4
2	"Алтан тариа" савласан гурил	дээдийн дээд	кг	1600	1585	1640	1660	1710	2190	2236	2732	122.2	124.7	159.7	164.5	166.6	172.3
		дээд	кг	1295	1305	1350	1350	1450	1537	1619	2003	123.7	130.3	138.1	148.4	148.4	153.5
		1-р зэрэг	кг	1095	1095	1100	1040	1142	1298	1414	1694	119.8	130.5	148.3	162.9	154.0	154.7
		2-р зэрэг	кг	835	825	870	860	886	936	1012	1335	132.0	142.7	150.7	155.3	153.5	161.9
3	Сүү	Сүү ХК 1л	литр	2120	2130	2215	2580	2651	2826	3083	3641	118.1	128.8	137.3	141.1	164.4	170.9
		Сүү ХК 0.5л	литр	915	860	925	1115	1106	1321	1461	1787	122.3	135.3	161.6	160.3	193.2	207.8
		Задгай	литр	1235	1250	1400	1500	1342	1500	1844	2500	135.6	166.7	186.3	166.7	178.6	200.0
4	Тараг, Цөцгийтэй		литр	2140	2030	2350	2445	2483	2643	3041	3465	113.9	131.1	139.5	141.7	147.4	170.7
5	Талх	Атар	ширхэг	1140	1160	1175	1160	1303	1291	1500	1724	114.9	133.5	132.3	148.6	146.7	148.6
		Зууван чех	ширхэг	1255	1215	1335	1325	1468	1681	1874	2183	116.5	129.9	148.7	164.7	163.5	179.7
		Хар талх	300 гр			925	930	982	1217	1332	1577	118.4	129.6	160.6	169.6	170.5	
6	Будаа	цагаан	кг					3525	3621	3754	4646	123.8	128.3	131.8			
		шар	кг	1695	1730	1740	1995	2489	2657	2523	3278	129.9	123.4	131.7	164.3	188.4	189.5
7	Цөцгийн тос, "Сүү" ХК		200 гр	3255	3255	3410	4200	3860	4029	4696	7451	158.7	184.9	193.0	177.4	218.5	228.9
8	Ургамлын тос, "Янта"		1 литр			3535	3480	3559	3709	4864	9270	190.6	249.9	260.5	266.4	262.2	
9	Ногоон цай, Сtimo		90 гр			1500	1520	1531	1560	1566	3813	243.5	244.4	249.1	250.9	254.2	
10	Элсэн чихэр		кг					2727	2522	2800	3759	134.3	149.1	137.8			
11	Хонины мах	ястай	кг	5265	5010	5910	6210	9289	8895	10834	10496	96.9	118.0	113.0	169.0	177.6	209.5
		цул	кг	5700	5465	5800	6685	9330	9265	11202	11513	102.8	124.3	123.4	172.2	198.5	210.7
12	Үхрийн мах	ястай	кг	6720	5965	6970	7690	11189	10771	13304	13581	102.1	126.1	121.4	176.6	194.9	227.7
		цул	кг	8220	7400	8325	9330	14332	12817	15070	15685	104.1	122.4	109.4	168.1	188.4	212.0
13	Адууны мах, ястай		кг	4825	4550	5025	5775	8571	8761	10224	9641	94.3	110.0	112.5	166.9	191.9	211.9
14	Ямааны мах, ястай		кг	3935	3875	4235	4550	8399	7283	9000	8664	96.3	119.0	103.1	190.4	204.6	223.6
15	Төмс, Монгол		кг	1045	735	1225	770	932	734	772	1225	158.6	166.8	131.4	159.0	100.0	166.6
16	Лууван, Монгол		кг	1590	915	1650	1100	1631	1331	2263	1988	87.8	149.4	121.9	180.7	120.5	217.3
17	Байцай, Монгол		кг	1500	825	1735	1165	1680	1093	1685	1795	106.5	164.2	106.8	154.1	103.4	217.5
18	Хүрэн манжин, Монгол		кг			2300	1415	2643	1807	2729	2685	98.4	148.6	101.6	189.8	116.8	
19	Сонгино, Монгол		кг	1280	1255	1370	1180	1289	1780	2552	2598	101.8	145.9	201.5	220.2	189.6	207.0
20	Алим, Польш		кг	3920	4170	4260	4280	4183	5024	5805	6848	118.0	136.3	163.7	160.0	160.7	164.2
21	Өндөг, Монгол		ширхэг	285	270	285	275	333	320	409	470	115.0	147.0	141.2	171.0	165.0	174.2

Хавсралт 4. Шатахуун, түлшний үнэ, ШТС-аар, 2022.Х.03

№	Төрөл	хэмжих нэгж	Жаст ойл	Петровис	Магнай трейд	Сод монгол	Шунхлай	Юнигаз	дундаж үнэ
1	Аи-95	литр		3910	3910	3910	3910		3910
2	Аи-80	литр		2370					2370
3	Аи-92	литр	2340	2390	2390	2390	2390		2380
4	Дизель түлш	литр	3530	3580	3580	3580	3580		3570
5	Газ	литр						1790	1790

* Зуны газны үнэ болно.

Хавсралт 5. Шатахууны үнийн зэрэгцүүлэлт 2022 оны VII, VIII, IX, X сар

№	Төрөл	хэмжих нэгж	22.VII.04	22.VII.18	22.VII.25	22.VIII.01	22.VIII.08	22.VIII.15	22.VIII.22	22.VIII.29	22.IX.05	22.IX.12	22.IX.19	22.IX.26	22.X.03	22.X.03 22.IX.26
1	Аи-95	литр	3910	4210	4210	4210	4210	4210	3910	3910	3910	3910	3910	3910	3910	100.0
2	Аи-80	литр	2370	2370	2370	2370	2370	2370	2370	2370	2370	2370	2370	2370	2370	100.0
3	Аи-92	литр	2389	2389	2390	2382	2382	2382	2382	2382	2390	2390	2390	2390	2380	99.6
4	Дизель түлш	литр	3730	4030	4030	4020	4020	4020	3720	3720	3720	3720	3720	3600	3570	99.2
5	Газ	литр	1690	1790	1790	1790	1790	1790	1790	1790	1790	1790	1790	1790	1790	100.0

Хавсралт 6. Шатахууны үнэ өөрчлөгдсөн өдөр, 2022 он

№	Төрөл	хэмжих нэгж	2022 II.16	2022 II.23	2022 III.02	2022 III.09	2022 III.23	2022 IV.20	2022 IV.27	2022 V.23	2022 VI.06	2022 VI.13	2022 VI.20	2022 VII.18	2022 VIII.22	2022 IX.26
1	Аи-95	литр	2770	2850	2854	2856	3048	3206	3246	3246	3246	3456	3766	4210	3910	3910
2	Аи-80	литр	2270	2270	2270	2370	2370	2370	2370	2370	2370	2370	2370	2370	2370	2370
3	Аи-92	литр	2288	2286	2280	2388	2388	2389	2389	2390	2389	2389	2389	2389	2382	2390
4	Дизель түлш	литр	2865	2904	2924	2933	3131	3380	3380	3430	3455	3455	3730	4030	3720	3600
5	Газ	литр	1855	1855	1855	1855	1855	1690	1690	1690	1690	1690	1690	1790	1790	1790

Хавсралт 7. Түлшний дундаж үнэ, худалдаж буй байршлаар, 2022.Х.03

№	Төрөл	хэмжих нэгж		Чингэлтэй	Сүхбаатар	Баянгол	Баянзүрх	Сонгино хайрхан	Дундаж үнэ
1	Түлшний мод	хар мод	6-7 кг 1 шуудай	6000	7000		6500	6000	6375
		нарс	6-7 кг 1 шуудай	6000	6000		6000	6000	6000
2	Сайжруулсан түлш	25 кг	1 шуудай	3750	3750		3750	3750	3750
3	Сайжруулсан түлш	1 тонн					150000	150000	150000

Нийслэлийн Статистикийн Газар

www.ubstat.mn