



НИЙСЛЭЛИЙН
СТАТИСТИКИЙН
ГАЗАР

7 ХОНОГИЙН ХҮНСНИЙ БАРАА, БҮТЭЭГДЭХҮҮНИЙ ҮНИЙН ТАНИЛЦУУЛГА



2022 он

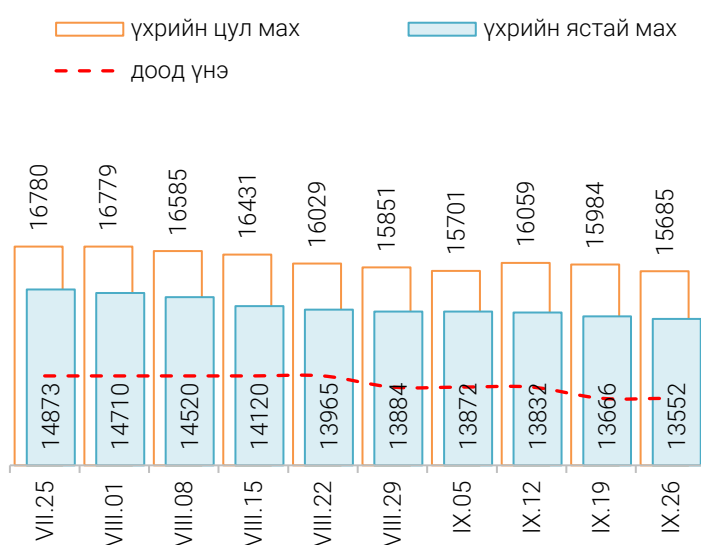
Хүнсний барааны үнийн 2022 оны IX сарын 26-ны өдрийн ажиглалт

Нийслэлийн төвийн 6 дүүрэгт байрладаг 13 хүнсний зах, худалдааны төвд хийсэн 32 нэр төрлийн хүнсний бараа бүтээгдэхүүний үнийн 2022 оны 09 дүгээр сарын IV долоо хоногийн ажиглалтаар өмнөх долоо хоногтой харьцуулахад 12 нэрийн барааны үнэ (37.5%) **тогтвортой**, 9 нэрийн барааны үнэ (28.13%) **буурсан**, 11 нэрийн барааны үнэ (34.37%) **өссөн** байна. Үүнд:

≈ Үнэ тогтвортой	↘ Үнэ буурсан	↑ Үнэ өссөн
<ul style="list-style-type: none"> • "Сүү" ХК савласан 1 л сүү • Сүү" ХК савласан 0.5 л сүү • Сүү ХК" тараг, Цөцгийтэй • Цөцгийн тос, "Сүү ХК" • Талх, "Зууван чех" • Талх, "Хөх тарианы хар" • Цагаан будаа "Заантай" • Шар будаа • Ногоон цай, "Сtimo" • Элсэн чихэр "Заантай" • Алим, Польш • Өндөг" Монгол 	<ul style="list-style-type: none"> • Үхрийн мах, ястай • Үхрийн мах, цул • Адууны мах, ястай • Ямааны мах, ястай • Төмс, Монгол • Лууван, Монгол • Байцай, Монгол • Хүрэн манжин, Монгол • Сонгино, Монгол 	<ul style="list-style-type: none"> • Алтан Тариа" задгай гурил дээд • Алтан Тариа" задгай гурил I • Алтан Тариа" савласан гурил дээдийн дээд • Алтан Тариа" савласан гурил дээд • Алтан Тариа" савласан гурил I • "Алтан Тариа" савласан гурил II • Сүү задгай • Талх "Атар" • Ургамлын тос, "Янта" • Хонины мах, ястай • Хонины мах, цул

Махны дундаж үнэ

Зураг 1. Үхрийн нэг килограмм махны дундаж үнэ, төгрөг



2022 оны 09 дүгээр сарын IV долоо хоногт үхрийн цул мах нэг килограмм нь дунджаар 15685 төгрөг, үхрийн ястай мах нэг килограмм нь дунджаар 13552 төгрөгийн үнэ ханштай байна. Өмнөх долоо хоногтой харьцуулахад Үхрийн ястай махны үнэ 115 (0.8%) төгрөгөөр, үхрийн цул махны 299 (1.9%) төгрөгөөр буурсан тус тус байна. Энэ долоо хоногийн ажиглалтаар үхрийн ястай мах, "Хар хорин" зах хамгийн хямд буюу 10000 төгрөг, харин "Саруул" худалдааны төвд хамгийн өндөр үнэтэй буюу 17800 төгрөг байна.


Хүснэгт 1. Нэг килограмм махны жижиглэн худалдах дундаж үнэ, төгрөг

Үхрийн ястай мах												
	I	II	III	IV	V	VI	VII	VIII	IX	X	XI	XII
2016	6 165	6 875	7 105	8 170	8 495	7 930	6 950	6 865	6 120	5 235	5 495	5 580
2017	6 775	7 405	7 785	7 985	8 230	7 905	7 725	7 375	7 250	6 945	6 710	6 505
2018	6 615	7 110	7 740	8 365	8 465	8 735	9 085	8 225	7 780	7 845	8 005	8 305
2019	8 875	8 925	9 390	9 635	10 960	11 700	12 280	11 540	11 375	10 950	10 090	9 755
2020	10 535	11 415	11 665	11 735	11 940	12 640	12 760	11 760	11 235	10 855	11 075	11 210
2021	11 615	12 605	12 670	13 850	13 960	14 770	14 800	13 700	13 420	13 280	13 345	13 495
2022	14 060	14 000	14 260	14 530	15 144	15 390	15 120	14240	13552*			

Хонины ястай мах												
	I	II	III	IV	V	VI	VII	VIII	IX	X	XI	XII
2016	4 625	5 495	5 970	6 935	6 945	6 525	5 780	5 605	4 940	4 250	3 945	4 390
2017	5 650	6 030	6 675	7 080	7 235	6 700	6 575	6 395	6 210	5 760	5 380	5 140
2018	5 240	5 945	6 560	7 290	7 490	7 515	7 535	6 980	6 415	6 440	6 690	6 695
2019	7 170	7 340	7 945	8 710	9 820	10 430	10 045	9 700	9 640	9 095	7 710	7 635
2020	8 705	9 600	9 765	9 835	10 125	10 385	10 650	9 870	9 170	8 715	8 635	8 580
2021	9 040	10 460	10 705	12 320	12 390	12 695	12 440	11 380	10 975	11 005	10 775	10 850
2022	11 485	11 940	12 585	12 620	12 705	12 807	12 360	11532	10727*			

* IV-р долоо хоногийн ажиглалтаар

Зураг 2. Хонины нэг килограмм махны дундаж үнэ, төгрөг



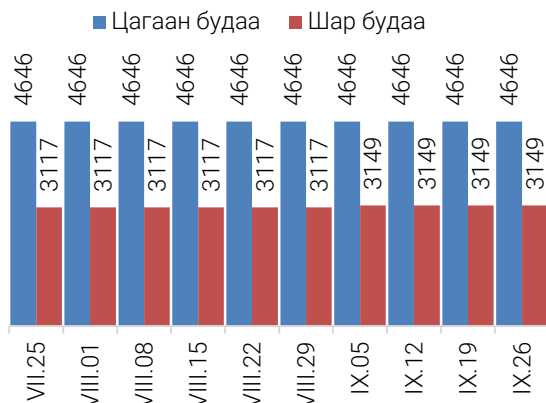
Өмнөх долоо хоногтой харьцуулахад хонины ястай махны үнэ 6 (0.1%) төгрөгөөр, хонины цул махны үнэ 7 (0.06%) төгрөгөөр тус тус өссөн байна. Энэ долоо хоногийн ажиглалтаар хонины ястай мах “Хүчит шонхор” Худалдааны төвд хамгийн хямд буюу 8500 төгрөгөөр, харин “Саруул” худалдааны төвд хамгийн өндөр үнэтэй буюу 15800 төгрөгөөр худалдаалж байна.

Гурилын үнэ

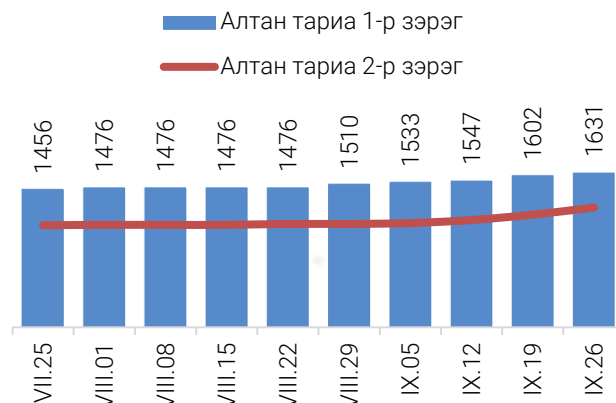
2022 оны 09 дүгээр сарын IV долоо хоногт нийслэлийн хүнсний томоохон зах, дэлгүүрт “Алтан тариа” савласан нэг кг гурилын үнэ дээд зэрэг нь 1800-2100 төгрөг, 1-р зэргийнх 1500-1800 төгрөг, 2-р зэргийнх 1000-1500 төгрөг байна. Худалдан авагч олон байдаг “Хүчит шонхор”, “Таван эрдэнэ”, “Бөмбөгөр”, “Баянзүрх”, “Хархорин”, “Барс” хүнсний захуудад задгайгаар буюу шуудайгаар худалдаж буй нэг кг дээд зэргийн “Алтан тариа” гурилын үнэ 1600-2000 төгрөг, 1-р зэргийн гурил 1320-1800 төгрөгөөр тус тус зарагдаж байна.



Зураг 3. Нэг килограмм будааны үнэ, төгрөг



Зураг 4. Нэг килограмм савласан гурилын үнэ, төгрөг

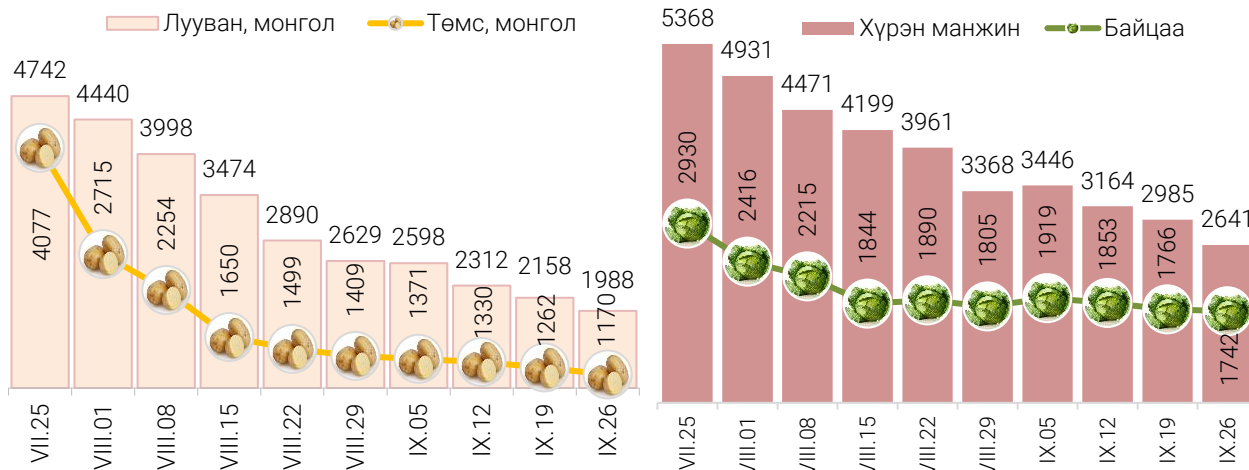


“Атар” талх хүнсний зах, дэлгүүрт 1600-1800 төгрөгийн үнэтэй байна. “Бөмбөгөр” Худалдааны төвд “Атар” талхыг хамгийн хямд буюу 1600 төгрөгөөр, харин “Их наяд” худалдааны төв, “Саруул” худалдааны төвд хамгийн өндөр үнээр буюу 1800 төгрөгөөр худалдаалж байна.

Хүнсний ногооны үнэ

2022 оны 09 дүээр сарын IV долоо хоногт өмнөх долоо хоногтой харьцуулахад монгол төмс 7.3 хувиар буурч 1170 төгрөгөөр, монгол луван 7.9 хувиар буурч 1988 төгрөгөөр, байцаа 1.4 хувиар буурч 1742 төгрөгөөр, Хүрэн манжин 11.5 хувиар буурч 2641 төгрөгөөр тус тус худалдаалагдаж байна.

Зураг 5. Нэг килограмм хүнсний ногооны дундаж үнэ, төгрөг



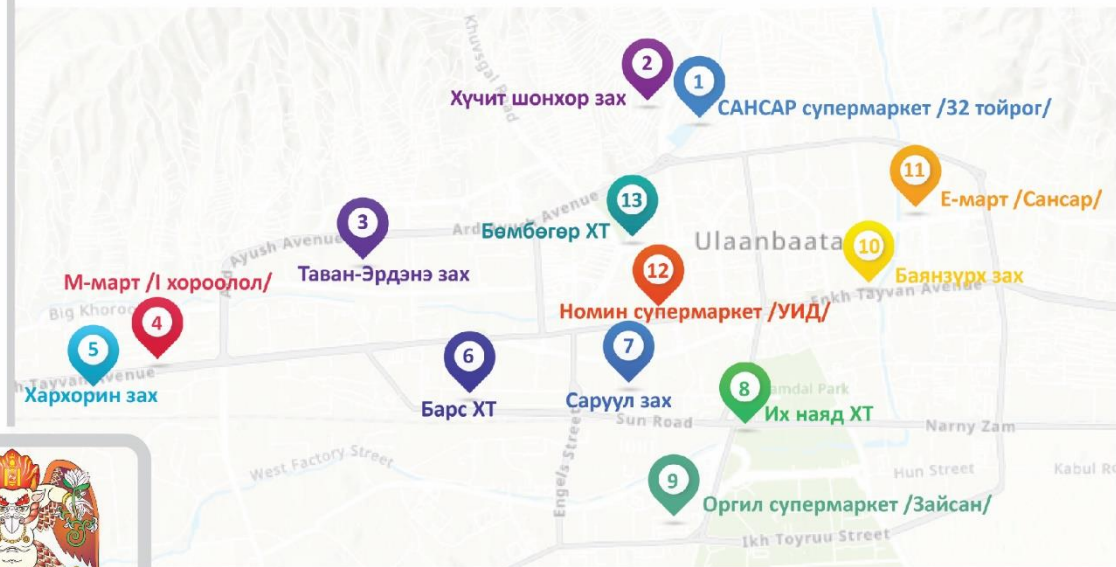
Хэрэглээний үнийн ажиглалтын хавсралт хүснэгт:

- Хавсралт 1. Хүнсний барааны үнийн ажиглалт, хүнсний зах, худалдааны төвөөр, 2022.IX.26
- Хавсралт 2. Хүнсний барааны дундаж үнийн зэрэгцүүлэлт, 2022 оны VI, VII, VIII, IX сар
- Хавсралт 3. Хүнсний барааны дундаж үнийн зэрэгцүүлэлт, 2015-2022 оны IX сарын 26
- Хавсралт 4. Шатахуун, түлшний үнэ, ШТС-аар, 2022.IX.26
- Хавсралт 5. Шатахууны үнийн зэрэгцүүлэлт, 2022 оны VI, VII, VIII, IX сарын ажиглалтаар
- Хавсралт 6. Шатахууны үнэ өөрчлөгдсөн өдөр, 2022 он
- Хавсралт 7. Түлшний дундаж үнэ, худалдаж буй байршлаар, 2022.IX.26

ХҮНСНИЙ БАРААНЫ ҮНИЙН АЖИГЛАЛТ

/ХҮНСНИЙ БҮТЭЭГДЭХҮҮН,
ХҮНСНИЙ ЗАХ,
ХУДАЛДААНЫ ТӨВ,
МЭДЭЭЛЭЛ ХЭРЭГЛЭГЧ/

13 ХҮНСНИЙ ЗАХ, ХУДАЛДААНЫ ТӨВ,



21 НЭР ТӨРЛИЙН ХҮНСНИЙ БҮТЭЭГДЭХҮҮН

“Алтан тариа” задгай гурил
“Алтан тариа” савалсан гурил
Сүү
Тараг, цөцгийтэй
Талх
Будаа
Цөцгийн тос
Ургамлын тос

Ногоон цай “Сtimo”
Элсэн чихэр
Хонины мах
Үхрийн мах
Адууны мах
Ямааны мах
Төмс, лууван, байцай
Хүрэн манжин, сонгино
Алим, өндөг



МЭДЭЭЛЭЛ ТАРХААЛТ /7 ХОНОГ БҮРИЙН ДАВАА ГАРАГ БҮР/



Хавсралт 1. Хүнсний барааны үнийн ажиглалт, хүнсний зах, худалдааны төвөөр, 2022.IX.26

№	Бүтээгдэхүүний нэр		хэмжих нэгж	Баянзүрх зах	Сансар Супер-маркет	Хүчит шонхор зах	Бөмбөгөр ХТ	Саруул зах	Барс ХТ	Таван эрдэнэ зах	Хархорин зах	Номин Супер-маркет	М-Март	Оргил Супер-маркет	Е Март	Их наяд ХТ	Дундаж үнэ
1	"Алтан тариа" гурил	дээд	кг	1840	1841	2000	1800	1900	1600	1800	2000	1959	2086	2018	2018	2000	1908
		1-р зэрэг	кг	1500	1487	1800	1500	1700	1320	1500	1600	1616	1542	1605	1605	1800	1578
2	"Алтан тариа" савласан гурил	дээдийн дээд	кг	2600	2560	2500	2500	2900	2500	2800	2500	2809	2880	2810	2810	2800	2685
		дээд	кг	1900	2040	2000	1800	1900	1800	1800	2000	2039	2100	2040	2040	2000	1956
		1-р зэрэг	кг	1700	1520	1800	1500	1700	1500	1500	1800	1629	1550	1630	1630	1800	1631
		2-р зэрэг	кг	1500	1220	1400	1300	1300	1000	1200	1200	1219	1260	1220	1220	1500	1266
3	Сүү	Сүү ХК 1л	литр	3700	3700	3500	3650	3500	3500	3700	3500	3699	3700	3700	3700	3800	3641
		Сүү ХК 0.5л	литр	1700	1850	1700	1800	1800	1700	1800	1700	1849	1850	1850	1850	1800	1787
		Задгай	литр							2300	2000						2145
4	Тараг, Цөцгийтэй		литр	3400	3500	3500	3450	3400	3300	3500	3400	3499	3500	3500	3500	3600	3465
5	Талх	Атар	ширхэг	1700	1760	1700	1600	1800	1700	1700	1700	1659	1790	1760	1750	1800	1724
		Зууван чех	ширхэг	2400	2200		2200	2200	2000	2100		2159	2200	2200	2190		2183
		Хар талх	300 гр	1600	1540	1700	1500	1700	1500	1700	1500	1559	1630	1540	1560	1500	1577
6	Будаа	цагаан	кг	4500	5310	4200	4200	5000	3500	5000	4000	5249	5360	5240			4646
		шар	кг	3000		3000	2500		3000	3800	3500	3589				3000	3149
7	Цөцгийн тос, "Сүү" ХК		200 гр	7200	7400	8000	7500	7500	7200	7500	7200	7399	7400	7400	7400	7800	7451
8	Ургамлын тос, "Янта"		1 литр	9000	10030	9500	8500	9500	9500	9500	8500	9999	9756	11400	10000	9200	9542
9	Ногоон цай, Сtimo		90 гр	4000		3800			3800		4000	3749	3670		3430	4100	3813
10	Элсэн чихэр		кг	3500	4880	3500	3000		3500	3500	3200	4674	4900			3500	3759
11	Хонины мах	ястай	кг	9500		8500	10000	15800	10000	11500	9000	12000	9000	11000		13800	10727
		цул	кг	10500		9500			11000	12000	10000			13500	14480	13800	11717
12	Үхрийн мах	ястай	кг	13000		10500	13000	17800	13500	13500	10000	13500			16800	16000	13552
		цул	кг	14000	16000	12000	15000	19800	15000	16000	12000	16000	16500	16000	19900	18000	15685
13	Адууны мах, ястай		кг	9000		8500			11000	11000	9000						9641
14	Ямааны мах, ястай		кг	9000		8500					8500						8664
15	Төмс, Монгол		кг	1200	1100	1000	1200	1500	1200	1500	1000	889	890	1400	1080	1500	1170
16	Лууван, Монгол		кг	2000	1500	2000	2500	3000	2000	2500	2000	1249	1350	1900	2100	2500	1988
17	Байцай, Монгол		кг	2000	1500	1500	2000	2500	1500	2000	1500	1899	1250	1900	1490	2000	1742
18	Хүрэн манжин, Монгол		кг	2500	2000	2500	3000	4500	3000	3000	2500	1999		2300		2500	2641
19	Сонгино, Монгол		кг	2500	2600	2500	2500	3500	2500	3000	2500		1750			3000	2598
20	Алим, Польш		кг	8000		7000	7000		6000	7250	5500		6900				6763
21	Өндөг, Монгол		ширхэг	450	524	450	460	480	410	450	450	526	508	490	480	450	470

* Үнийн ажиглалт хийх өдөр тухайн захад тухайн бараа байхгүй байсан бөгөөд өмнөх 7 хоногийн үнээр оруулсан.

Хавсралт 2. Хүнсний барааны дундаж үнийн зэрэгцүүлэлт 2022 оны VI, VII, VIII, IX сар

№	Бүтээгдэхүүний нэр		хэмжих нэгж	2022 VI.27	2022 VII.04	2022 VII.18	2022 VII.25	2022 VIII.01	2022 VIII.08	2022 VIII.15	2022 VIII.22	2022 VIII.29	2022 IX.05	2022 IX.12	2022 IX.19	2022 IX.26	22.IX.26 22.IX.19	
1	"Алтан тариа" гурил	дээд	кг	1596	1592	1598	1656	1699	1699	1699	1699	1727	1736	1745	1842	1908	103.6	
		1-р зэрэг	кг	1350	1349	1356	1400	1425	1425	1425	1425	1440	1440	1446	1529	1578	103.2	
2	"Алтан тариа" савласан гурил	дээдийн дээд	кг	2480	2489	2495	2514	2523	2523	2523	2532	2541	2541	2541	2662	2685	100.9	
		дээд	кг	1617	1643	1650	1723	1740	1740	1732	1740	1771	1803	1829	1911	1956	102.3	
		1-р зэрэг	кг	1362	1388	1395	1456	1476	1476	1476	1486	1510	1533	1547	1602	1631	101.8	
		2-р зэрэг	кг	1048	1048	1054	1079	1083	1083	1083	1093	1093	1102	1134	1191	1266	106.3	
3	Сүү	Сүү ХК 1л	литр	3617	3617	3625	3641	3641	3641	3641	3641	3641	3641	3641	3641	3641	100.0	
		Сүү ХК 0.5л	литр	1787	1787	1787	1787	1787	1787	1787	1787	1787	1787	1787	1787	1787	100.0	
		Задгай	литр	2550	2098	2000	2000	2000	2000	2000	2000	2000	2000	2000	2000	2145	107.2	
4	Тараг, Цөцгийтэй		литр	3457	3457	3465	3465	3465	3465	3465	3465	3465	3465	3465	3465	3465	100.0	
5	Талх	Атар	ширхэг	1713	1697	1705	1705	1720	1705	1705	1705	1705	1705	1705	1705	1721	1724	100.1
		Зууван чех	ширхэг	2183	2183	2183	2183	2183	2183	2183	2183	2183	2183	2183	2183	2183	2183	100.0
		Хар талх	300 гр	1583	1583	1583	1569	1569	1569	1569	1569	1569	1569	1569	1569	1577	1577	100.0
6	Будаа	цагаан	кг	4625	4625	4646	4646	4646	4646	4646	4646	4646	4646	4646	4646	4646	100.0	
		шар	кг	3117	3117	3117	3117	3117	3117	3117	3117	3117	3117	3149	3149	3149	3149	100.0
7	Цөцгийн тос, "Сүү" ХК		200 гр	7133	7292	7398	7429	7429	7429	7429	7429	7414	7451	7451	7451	7451	100.0	
8	Ургамлын тос, "Янта"		1 литр	9516	9700	9843	9870	9877	10203	10203	10204	10053	10192	10192	8302	9542	114.9	
9	Ногоон цай, Сtimo		90 гр	3796	3796	3796	3813	3813	3813	3813	3813	3813	3813	3813	3813	3813	100.0	
10	Элсэн чихэр		кг	3759	3759	3759	3759	3759	3759	3759	3759	3759	3759	3759	3759	3759	100.0	
11	Хонины мах	ястай	кг	12363	12415	12604	12061	12052	11907	11433	11180	11088	11383	11274	10722	10727	100.1	
		цул	кг	12681	12623	12724	11985	12260	12202	11921	11711	11600	11760	11714	11710	11717	100.1	
12	Үхрийн мах	ястай	кг	15075	15214	15275	14873	14710	14520	14120	13965	13884	13872	13832	13666	13552	99.2	
		цул	кг	17261	17016	17153	16780	16779	16585	16431	16029	15851	15701	16059	15984	15685	98.1	
13	Адууны мах, ястай		кг	10982	10675	11175	10852	10741	10356	10068	9766	9462	9571	9462	9645	9641	100.0	
14	Ямааны мах, ястай		кг	10000	10000	10323	9933	9764	9764	9322	9146	8973	9146	8794	8794	8664	98.5	
15	Төмс, Монгол		кг	2490	2550	3591	4077	2715	2254	1650	1499	1409	1371	1330	1262	1170	92.7	
16	Лууван, Монгол		кг	4779	4706	4465	4742	4440	3998	3474	2890	2629	2598	2312	2158	1988	92.1	
17	Байцай, Монгол		кг	5011	4641	3529	2930	2416	2215	1844	1890	1805	1919	1853	1766	1742	98.6	
18	Хүрэн манжин, Монгол		кг	5624	5560	5341	5368	4931	4471	4199	3961	3368	3446	3164	2985	2641	88.5	
19	Сонгино, Монгол		кг	3679	3967	4298	4499	4336	3770	3427	3062	2784	2634	2615	2615	2598	99.4	
20	Алим, Польш		кг	8041	8041	7176	6772	6772	6443	6443	6443	6443	6512	6763	6763	6763	100.0	
21	Өндөг, Монгол		ширхэг	462	459	463	463	462	463	473	473	472	470	470	470	470	100.0	

Хавсралт 3. Хүнсний барааны дундаж үнийн зэрэгцүүлэлт 2016-2022 оны IX сарын 26

№	Бүтээгдэхүүний нэр		хэмжих нэгж	2015.IX	2016.IX	2017.IX	2018.IX	2019.IX	2020.IX	2021.IX	2022 IX.26	2022/2021	2022/2020	2022/2019	2022/2018	2022/2017	2022/2016
1	"Алтан тариа" гурил	дээд	кг	1265	1270	1305	1315	1413	1486	1584	1908	120.5	128.4	135.0	145.1	146.2	150.2
		1-р зэрэг	кг	1055	1065	1075	1045	1090	1272	1376	1578	114.6	124.0	144.7	151.0	146.7	148.1
2	"Алтан тариа" савласан гурил	дээдийн дээд	кг	1600	1585	1640	1670	1710	2165	2236	2685	120.1	124.0	157.0	160.8	163.7	169.4
		дээд	кг	1300	1305	1350	1350	1450	1520	1619	1956	120.8	128.7	134.9	144.9	144.9	149.9
		1-р зэрэг	кг	1100	1095	1100	1040	1142	1310	1414	1631	115.4	124.5	142.9	156.9	148.3	149.0
		2-р зэрэг	кг	870	825	870	860	886	936	998	1266	126.8	135.2	142.8	147.2	145.5	153.4
3	Сүү	Сүү ХК 1л	литр	2105	2010	2125	2590	2651	2821	3067	3641	118.7	129.1	137.3	140.6	171.3	181.1
		Сүү ХК 0.5л	литр	910	815	910	1115	1106	1284	1453	1787	123.0	139.2	161.6	160.3	196.4	219.3
		Задгай	литр	1235	1250	1400	1500	1342	1500	1844	2145	116.3	143.0	159.8	143.0	153.2	171.6
4	Тараг, Цөцгийтэй		литр	2130	1985	2325	2445	2483	2642	3016	3465	114.9	131.1	139.5	141.7	149.0	174.5
5	Талх	Атар	ширхэг	1130	1160	1175	1160	1303	1303	1500	1724	114.9	132.3	132.3	148.6	146.7	148.6
		Зууван чех	ширхэг	1255	1215	1335	1325	1468	1660	1817	2183	120.1	131.5	148.7	164.7	163.5	179.7
		Хар талх	300 гр			925	930	982	1208	1332	1577	118.4	130.6	160.6	169.6	170.5	
6	Будаа	цагаан	кг					3525	3573	3754	4646	123.8	130.0	131.8			
		шар	кг	1685	1730	1740	1995	2489	2966	2523	3149	124.8	106.2	126.5	157.8	181.0	182.0
7	Цөцгийн тос, "Сүү" ХК		200 гр	3225	3255	3410	4200	3795	3817	4696	7451	158.7	195.2	196.3	177.4	218.5	228.9
8	Ургамлын тос, "Янта"		1 литр			3535	3480	3540	3666	4821	9542	197.9	260.3	269.5	274.2	269.9	
9	Ногоон цай, Сtimo		90 гр			1500	1520	1531	1533	1566	3813	243.5	248.7	249.1	250.9	254.2	
10	Элсэн чихэр		кг					2727	2578	2800	3759	134.3	145.8	137.8			
11	Хонины мах	ястай	кг	6035	5480	6145	6290	9596	9118	10865	10727	98.7	117.7	111.8	170.5	174.6	195.8
		цул	кг	6430	6100	6000	6800	9330	9491	10570	11717	110.8	123.5	125.6	172.3	195.3	192.1
12	Үхрийн мах	ястай	кг	7490	6500	7180	7700	11353	11449	13429	13552	100.9	118.4	119.4	176.0	188.7	208.5
		цул	кг	9165	7845	8325	9380	14274	13135	14912	15685	105.2	119.4	109.9	167.2	188.4	199.9
13	Адууны мах, ястай		кг	5250	4550	5150	5950	8571	8629	9833	9641	98.1	111.7	112.5	162.0	187.2	211.9
14	Ямааны мах, ястай		кг	4500	4450	4435	4700	8399	7376	8643	8664	100.2	117.5	103.1	184.3	195.3	194.7
15	Төмс, Монгол		кг	1000	845	1235	815	1013	746	813	1170	143.9	156.8	115.5	143.5	94.7	138.4
16	Лууван, Монгол		кг	1590	930	2085	1165	1726	1306	2198	1988	90.4	152.2	115.2	170.6	95.3	213.7
17	Байцай, Монгол		кг	1340	915	1740	1195	1844	870	1654	1742	105.3	200.2	94.5	145.8	100.1	190.4
18	Хүрэн манжин, Монгол		кг			2300	1500	2768	1863	2749	2641	96.1	141.8	95.4	176.1	114.8	
19	Сонгино, Монгол		кг	1270	1280	1370	1180	1389	1644	2508	2598	103.6	158.0	187.0	220.2	189.6	203.0
20	Алим, Польш		кг	3920	4170	4260	4280	4183	4771	5759	6763	117.4	141.8	161.7	158.0	158.8	162.2
21	Өндөг, Монгол		ширхэг	285	270	285	275	333	323	370	470	127.1	145.6	141.2	171.0	165.0	174.2

Хавсралт 4. Шатахуун, түлшний үнэ, ШТС-аар, 2022.IX.26

№	Төрөл	хэмжих нэгж	Жаст ойл	Петровис	Магнай трейд	Сод монгол	Шунхлай	Юнигаз	дундаж үнэ
1	Аи-95	литр		3910	3910	3910	3910		3910
2	Аи-80	литр		2370					2370
3	Аи-92	литр	2390	2390	2390	2390	2390		2390
4	Дизель түлш	литр	3680	3580	3580	3580	3580		3600
5	Газ	литр						1790	1790

* Зуны газны үнэ болно.

Хавсралт 5. Шатахууны үнийн зэрэгцүүлэлт 2022 оны VI, VII, VIII, IX сар

№	Төрөл	хэмжих нэгж	22.VI.27	22.VII.04	22.VII.18	22.VII.25	22.VIII.01	22.VIII.08	22.VIII.15	22.VIII.22	22.VIII.29	22.IX.05	22.IX.12	22.IX.19	22.IX.26	<u>22.IX.26</u> 22.IX.19
1	Аи-95	литр	3766	3910	4210	4210	4210	4210	4210	3910	3910	3910	3910	3910	3910	100.0
2	Аи-80	литр	2370	2370	2370	2370	2370	2370	2370	2370	2370	2370	2370	2370	2370	100.0
3	Аи-92	литр	2389	2389	2389	2390	2382	2382	2382	2382	2382	2390	2390	2390	2390	100.0
4	Дизель түлш	литр	3730	3730	4030	4030	4020	4020	4020	3720	3720	3720	3720	3720	3600	96.8
5	Газ	литр	1690	1690	1790	1790	1790	1790	1790	1790	1790	1790	1790	1790	1790	100.0

Хавсралт 6. Шатахууны үнэ өөрчлөгдсөн өдөр, 2022 он

№	Төрөл	хэмжих нэгж	2022 II.16	2022 II.23	2022 III.02	2022 III.09	2022 III.23	2022 IV.20	2022 IV.27	2022 V.23	2022 VI.06	2022 VI.13	2022 VI.20	2022 VII.18	2022 VIII.22	2022 IX.26
1	Аи-95	литр	2770	2850	2854	2856	3048	3206	3246	3246	3246	3456	3766	4210	3910	3910
2	Аи-80	литр	2270	2270	2270	2370	2370	2370	2370	2370	2370	2370	2370	2370	2370	2370
3	Аи-92	литр	2288	2286	2280	2388	2388	2389	2389	2390	2389	2389	2389	2389	2382	2390
4	Дизель түлш	литр	2865	2904	2924	2933	3131	3380	3380	3430	3455	3455	3730	4030	3720	3600
5	Газ	литр	1855	1855	1855	1855	1855	1690	1690	1690	1690	1690	1690	1790	1790	1790

Хавсралт 7. Түлшний дундаж үнэ, худалдаж буй байршлаар, 2022.IX.26

№	Төрөл	хэмжих нэгж		Чингэлтэй	Сүхбаатар	Баянгол	Баянзүрх	Сонгино хайрхан	Дундаж үнэ	
1	Түлшний мод	хар мод	6-7 кг	1 шуудай	6000	7000		6500	6000	6375
		нарс	6-7 кг	1 шуудай	6000	6000		6000	6000	6000
2	Сайжруулсан түлш	25 кг	1 шуудай	3750	3750		3750	3750	3750	
3	Сайжруулсан түлш	1 тонн					150000	150000	150000	

Нийслэлийн Статистикийн Газар

www.ubstat.mn