



НИЙСЛЭЛИЙН  
СТАТИСТИКИЙН  
ГАЗАР

# 7 ХОНОГИЙН ХҮНСНИЙ БАРАА, БҮТЭЭГДЭХҮҮНИЙ ҮНИЙН ТАНИЛЦУУЛГА



2022 он

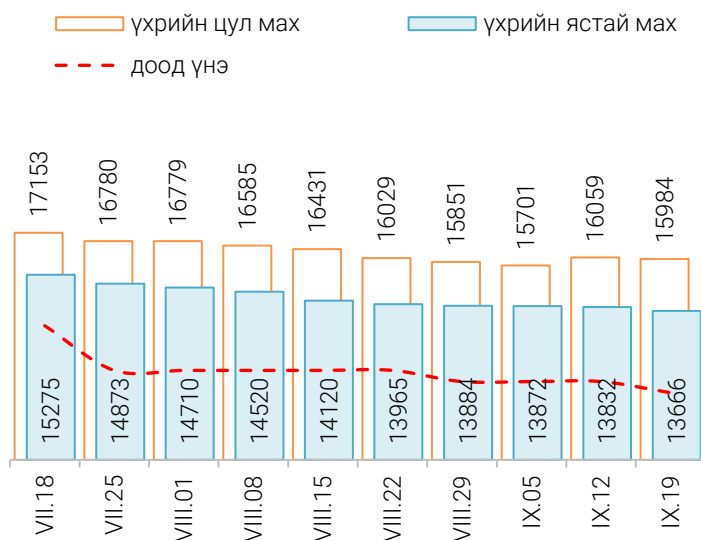
## Хүнсний барааны үнийн 2022 оны IX сарын 19-ны өдрийн ажиглалт

Нийслэлийн төвийн 6 дүүрэгт байрладаг 13 хүнсний зах, худалдааны төвд хийсэн 32 нэр төрлийн хүнсний бараа бүтээгдэхүүний үнийн 2022 оны 09 дүгээр сарын III долоо хоногийн ажиглалтаар өмнөх долоо хоногтой харьцуулахад 14 нэрийн барааны үнэ (43.74%) **тогтвортой**, 9 нэрийн барааны үнэ (28.13%) **буурсан**, 9 нэрийн барааны үнэ (28.13%) **өссөн** байна. Үүнд:

≈ Үнэ тогтвортой	⇩ Үнэ буурсан	⇩ Үнэ өссөн
<ul style="list-style-type: none"> <li>• "Сүү" ХК савласан 1 л сүү</li> <li>• Сүү" ХК савласан 0.5 л сүү</li> <li>• Сүү задгай</li> <li>• Сүү ХК" тараг, Цөцгийтэй</li> <li>• Талх, "Зууван чех"</li> <li>• Цагаан будаа "Заантай"</li> <li>• Шар будаа</li> <li>• Цөцгийн тос, "Сүү ХК"</li> <li>• Ногоон цай, "Сtimo"</li> <li>• Элсэн чихэр "Заантай"</li> <li>• Ямааны мах, ястай</li> <li>• Сонгино, Монгол</li> <li>• Алим, Польш</li> <li>• Өндөг" Монгол</li> </ul>	<ul style="list-style-type: none"> <li>• Ургамлын тос, "Янта"</li> <li>• Хонины мах, ястай</li> <li>• Хонины мах, цул</li> <li>• Үхрийн мах, ястай</li> <li>• Үхрийн мах, цул</li> <li>• Төмс, Монгол</li> <li>• Лууван, Монгол</li> <li>• Байцай, Монгол</li> <li>• Хүрэн манжин, Монгол</li> </ul>	<ul style="list-style-type: none"> <li>• Алтан Тариа" задгай гурил дээд</li> <li>• Алтан Тариа" задгай гурил I</li> <li>• Алтан Тариа" савласан гурил дээдийн дээд</li> <li>• Алтан Тариа" савласан гурил дээд</li> <li>• Алтан Тариа" савласан гурил I</li> <li>• "Алтан Тариа" савласан гурил II</li> <li>• Талх "Атар"</li> <li>• Талх, "Хөх тарианы хар"</li> <li>• Адууны мах, ястай</li> </ul>

### Махны дундаж үнэ

Зураг 1. Үхрийн нэг килограмм махны дундаж үнэ, төгрөг



2022 оны 09 дүгээр сарын III долоо хоногт үхрийн цул мах нэг килограмм нь дунджаар 15984 төгрөг, үхрийн ястай мах нэг килограмм нь дунджаар 13666 төгрөгийн үнэ ханштай байна. Өмнөх долоо хоногтой харьцуулахад Үхрийн ястай махны үнэ 165 (1.2%) төгрөгөөр, үхрийн цул махны 75 (0.5%) төгрөгөөр буурсан тус тус байна. Энэ долоо хоногийн ажиглалтаар үхрийн ястай мах, "Хар хорин" зах хамгийн хямд буюу 10000 төгрөг, харин "Саруул" худалдааны төвд хамгийн өндөр үнэтэй буюу 17800 төгрөг байна.

Хүснэгт 1. Нэг килограмм махны жижиглэн худалдах дундаж үнэ, төгрөг

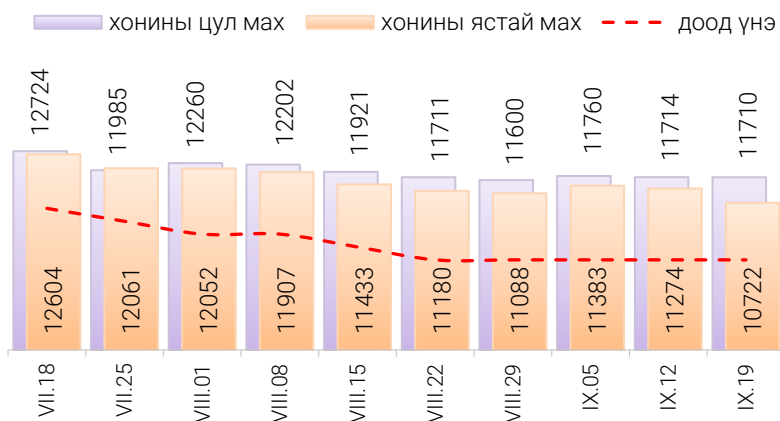
Үхрийн ястай мах												
	I	II	III	IV	V	VI	VII	VIII	IX	X	XI	XII
2016	6 165	6 875	7 105	8 170	8 495	7 930	6 950	6 865	6 120	5 235	5 495	5 580
2017	6 775	7 405	7 785	7 985	8 230	7 905	7 725	7 375	7 250	6 945	6 710	6 505
2018	6 615	7 110	7 740	8 365	8 465	8 735	9 085	8 225	7 780	7 845	8 005	8 305
2019	8 875	8 925	9 390	9 635	10 960	11 700	12 280	11 540	11 375	10 950	10 090	9 755
2020	10 535	11 415	11 665	11 735	11 940	12 640	12 760	11 760	11 235	10 855	11 075	11 210
2021	11 615	12 605	12 670	13 850	13 960	14 770	14 800	13 700	13 420	13 280	13 345	13 495
2022	14 060	14 000	14 260	14 530	15 144	15 390	15 120	14240	<b>13666*</b>			

Хонины ястай мах												
	I	II	III	IV	V	VI	VII	VIII	IX	X	XI	XII
2016	4 625	5 495	5 970	6 935	6 945	6 525	5 780	5 605	4 940	4 250	3 945	4 390
2017	5 650	6 030	6 675	7 080	7 235	6 700	6 575	6 395	6 210	5 760	5 380	5 140
2018	5 240	5 945	6 560	7 290	7 490	7 515	7 535	6 980	6 415	6 440	6 690	6 695
2019	7 170	7 340	7 945	8 710	9 820	10 430	10 045	9 700	9 640	9 095	7 710	7 635
2020	8 705	9 600	9 765	9 835	10 125	10 385	10 650	9 870	9 170	8 715	8 635	8 580
2021	9 040	10 460	10 705	12 320	12 390	12 695	12 440	11 380	10 975	11 005	10 775	10 850
2022	11 485	11 940	12 585	12 620	12 705	12 807	12 360	11532	<b>10722*</b>			

\* III-р долоо хоногийн ажиглалтаар

Зураг 2. Хонины нэг килограмм махны дундаж үнэ, төгрөг



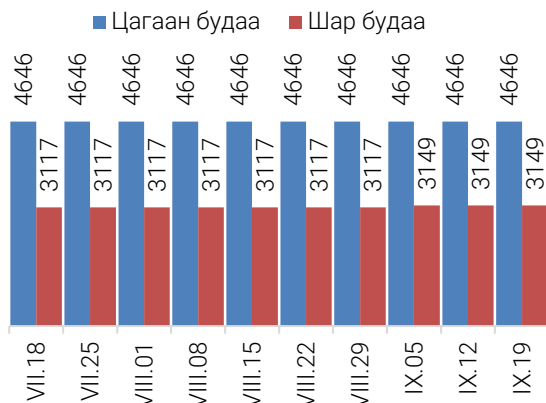
Өмнөх долоо хоногтой харьцуулахад хонины ястай махны үнэ 552 (4.9%) төгрөгөөр, хонины цул махны үнэ 5 (0.04%) төгрөгөөр тус тус буурсан байна. Энэ долоо хоногийн ажиглалтаар хонины ястай мах “Хүчит шонхор”, “Хар хорин” Худалдааны төвд хамгийн хямд буюу 8500 төгрөгөөр, харин “Саруул” худалдааны төвд хамгийн өндөр үнэтэй буюу 15800 төгрөгөөр худалдаалж байна.

Гурилын үнэ

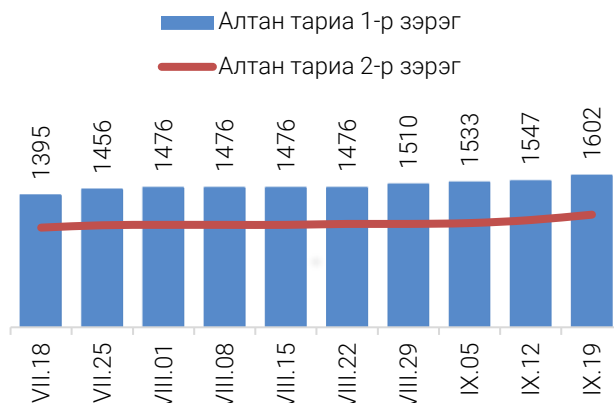
2022 оны 09 дүгээр сарын III долоо хоногт нийслэлийн хүнсний томоохон зах, дэлгүүрт “Алтан тариа” савласан нэг кг гурилын үнэ дээд зэрэг нь 1800-2100 төгрөг, 1-р зэргийнх 1500-1800 төгрөг, 2-р зэргийнх 1000-1300 төгрөг байна. Худалдан авагч олон байдаг “Хүчит шонхор”, “Таван эрдэнэ”, “Бөмбөгөр”, “Баянзүрх”, “Хархорин”, “Барс” хүнсний захуудад задгайгаар буюу шуудайгаар худалдаж буй нэг кг дээд зэргийн “Алтан тариа” гурилын үнэ 1600-1800 төгрөг, 1-р зэргийн гурил 1298-1600 төгрөгөөр тус тус зарагдаж байна.



Зураг 3. Нэг килограмм будааны үнэ, төгрөг



Зураг 4. Нэг килограмм савласан гурилын үнэ, төгрөг

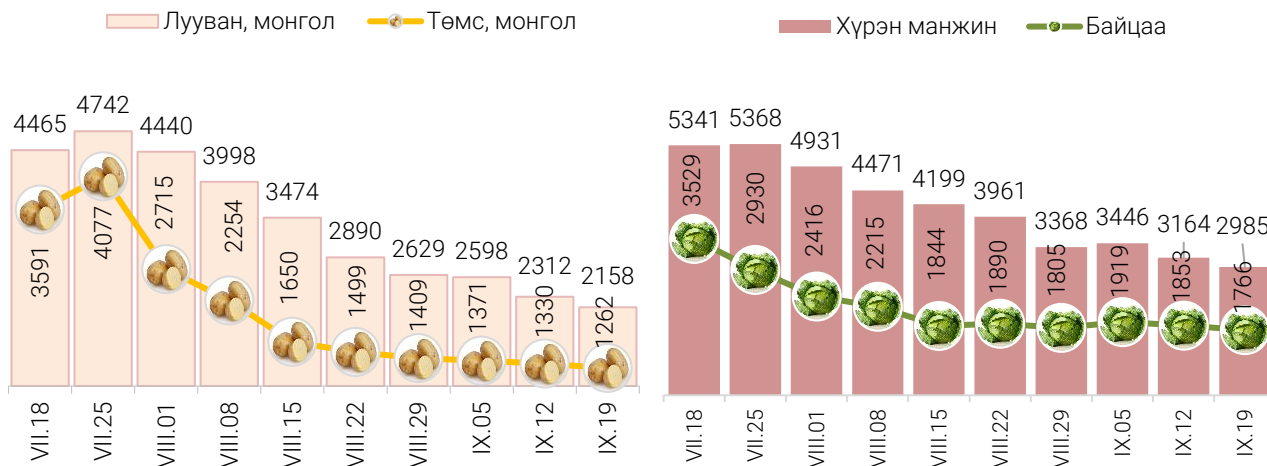


“Атар” талх хүнсний зах, дэлгүүрт 1600-1800 төгрөгийн үнэтэй байна. “Бөмбөгөр” Худалдааны төвд “Атар” талхыг хамгийн хямд буюу 1600 төгрөгөөр, харин “Их наяд” худалдааны төв, “Саруул” худалдааны төвд хамгийн өндөр үнээр буюу 1800 төгрөгөөр худалдаалж байна.

### Хүнсний ногооны үнэ

2022 оны 09 дүээр сарын III долоо хоногт өмнөх долоо хоногтой харьцуулахад монгол төмс 5.1 хувиар буурч 1262 төгрөгөөр, монгол луван 6.7 хувиар буурч 2158 төгрөгөөр, байцаа 4.7 хувиар буурч 1766 төгрөгөөр, Хүрэн манжин 5.7 хувиар буурч 2985 төгрөгөөр тус тус худалдаалагдаж байна.

Зураг 5. Нэг килограмм хүнсний ногооны дундаж үнэ, төгрөг



Хэрэглээний үнийн ажиглалтын хавсралт хүснэгт:

- Хавсралт 1. Хүнсний барааны үнийн ажиглалт, хүнсний зах, худалдааны төвөөр, 2022.IX.19
- Хавсралт 2. Хүнсний барааны дундаж үнийн зэрэгцүүлэлт, 2022 оны VI, VII, VIII, IX сар
- Хавсралт 3. Хүнсний барааны дундаж үнийн зэрэгцүүлэлт, 2015-2022 оны IX сарын 19
- Хавсралт 4. Шатахуун, түлшний үнэ, ШТС-аар, 2022.IX.19
- Хавсралт 5. Шатахууны үнийн зэрэгцүүлэлт, 2022 оны VI, VII, VIII, IX сарын ажиглалтаар
- Хавсралт 6. Шатахууны үнэ өөрчлөгдсөн өдөр, 2022 он
- Хавсралт 7. Түлшний дундаж үнэ, худалдаж буй байршлаар, 2022.IX.19

# ХҮНСНИЙ БАРААНЫ ҮНИЙН АЖИГЛАЛТ

/ХҮНСНИЙ БҮТЭЭГДЭХҮҮН,  
ХҮНСНИЙ ЗАХ,  
ХУДАЛДААНЫ ТӨВ,  
МЭДЭЭЛЭЛ ХЭРЭГЛЭГЧ/

# 13 ХҮНСНИЙ ЗАХ, ХУДАЛДААНЫ ТӨВ,



# 21 НЭР ТӨРЛИЙН ХҮНСНИЙ БҮТЭЭГДЭХҮҮН

“Алтан тариа” задгай гурил  
“Алтан тариа” савалсан гурил  
Сүү  
Тараг, цөцгийтэй  
Талх  
Будаа  
Цөцгийн тос  
Ургамлын тос

Ногоон цай “Сtimo”  
Элсэн чихэр  
Хонины мах  
Үхрийн мах  
Адууны мах  
Ямааны мах  
Төмс, лууван, байцай  
Хүрэн манжин, сонгино  
Алим, өндөг



# МЭДЭЭЛЭЛ ТАРХААЛТ /7 ХОНОГ БҮРИЙН ДАВАА ГАРАГ БҮР/



Хавсралт 1. Хүнсний барааны үнийн ажиглалт, хүнсний зах, худалдааны төвөөр, 2022.IX.19

№	Бүтээгдэхүүний нэр		хэмжих нэгж	Баянзүрх зах	Сансар Супер-маркет	Хүчит шонхор зах	Бөмбөгөр ХТ	Саруул зах	Барс ХТ	Таван эрдэнэ зах	Хархорин зах	Номин Супер-маркет	М-Март	Оргил Супер-маркет	Е Март	Их наяд ХТ	Дундаж үнэ
1	"Алтан тариа" гурил	дээд	кг	1800	1841	1800	1600	1900	1600	1800	1800	1959	2086	2018	2018	1800	1842
		1-р зэрэг	кг	1500	1487	1600	1300	1700	1280	1500	1600	1616	1542	1605	1605	1600	1529
2	"Алтан тариа" савласан гурил	дээдийн дээд	кг	2600	2560	2500	2500	2900	2500	2800	2500	2809	2880	2810	2810	2500	2662
		дээд	кг	1800	1870	1800	1800	1900	1800	1800	2000	2039	2100	2040	2040	1900	1911
		1-р зэрэг	кг	1600	1520	1600	1500	1700	1500	1500	1800	1629	1550	1630	1630	1700	1602
		2-р зэрэг	кг	1200	1090	1200	1200	1300	1000	1200	1200	1219	1260	1220	1220	1200	1191
3	Сүү	Сүү ХК 1л	литр	3700	3700	3500	3650	3500	3500	3700	3500	3699	3700	3700	3700	3800	3641
		Сүү ХК 0.5л	литр	1700	1850	1700	1800	1800	1700	1800	1700	1849	1850	1850	1850	1800	1787
		Задгай	литр							2000	2000						2000
4	Тараг, Цөцгийтэй		литр	3400	3500	3500	3450	3400	3300	3500	3400	3499	3500	3500	3500	3600	3465
5	Талх	Атар	ширхэг	1700	1760	1700	1600	1800	1700	1700	1700	1659	1760	1760	1750	1800	1721
		Зууван чех	ширхэг	2400	2200		2200	2200	2000	2100		2159	2200	2200	2190		2183
		Хар талх	300 гр	1600	1540	1700	1500	1700	1500	1700	1500	1559	1630	1540	1560	1500	1577
6	Будаа	цагаан	кг	4500	5310	4200	4200	5000	3500	5000	4000	5249	5360	5240			4646
		шар	кг	3000		3000	2500		3000	3800	3500	3589				3000	3149
7	Цөцгийн тос, "Сүү" ХК		200 гр	7200	7400	8000	7500	7500	7200	7500	7200	7399	7400	7400	7400	7800	7451
8	Ургамлын тос, "Янта"		1 литр	9000	11800	9500	9000	9500	9500	9500	8500	1099	9760	11400	11950	9200	8302
9	Ногоон цай, Сtimo		90 гр	4000		3800			3800		4000	3749	3670		3430	4100	3813
10	Элсэн чихэр		кг	3500	4880	3500	3000		3500	3500	3200	4674	4900			3500	3759
11	Хонины мах	ястай	кг	10000		8500	10000	15800	10000	11500	8500	12000	9000	11000		13800	10722
		цул	кг	11000		9500			11000	12000	9500			13500	14480	13800	11710
12	Үхрийн мах	ястай	кг	13500		11000	13000	17800	13500	13500	10000	13500			16800	16000	13666
		цул	кг	14500	16000	12500	15000	19800	15000	16000	13000	16000	16500	17500	19900	18000	15984
13	Адууны мах, ястай		кг	10000		8500			11000	10500	8500						9645
14	Ямааны мах, ястай		кг	10000		8000					8500						8794
15	Төмс, Монгол		кг	1200	1100	1000	1200	1500	1200	1500	1000	1399	1490	1400	1100	1500	1262
16	Лууван, Монгол		кг	2000	1500	2000	2500	3000	2000	2500	2000	1499	3200	1900	2150	2500	2158
17	Байцай, Монгол		кг	2000	1500	1500	2000	2500	1500	2000	1500	1499	2000	1800	1490	2000	1766
18	Хүрэн манжин, Монгол		кг	2500	2000	3000	3500	4500	3000	3000	2500	1999		4500		3500	2985
19	Сонгино, Монгол		кг	2500	2600	2500	2500	3500	2500	2800	2500		2000			3000	2615
20	Алим, Польш		кг	8000		7000	7000		6000	7250	5500		6900				6763
21	Өндөг, Монгол		ширхэг	450	524	450	460	480	410	450	450	526	508	490	480	450	470

\* Үнийн ажиглалт хийх өдөр тухайн захад тухайн бараа байхгүй байсан бөгөөд өмнөх 7 хоногийн үнээр оруулсан.

## Хавсралт 2. Хүнсний барааны дундаж үнийн зэрэгцүүлэлт 2022 оны VI, VII, VIII, IX сар

№	Бүтээгдэхүүний нэр		хэмжих нэгж	2022 VI.20	2022 VI.27	2022 VII.04	2022 VII.18	2022 VII.25	2022 VIII.01	2022 VIII.08	2022 VIII.15	2022 VIII.22	2022 VIII.29	2022 IX.05	2022 IX.12	2022 IX.19	22.IX.19 22.IX.12	
1	"Алтан тариа" гурил	дээд	кг	1575	1596	1592	1598	1656	1699	1699	1699	1699	1727	1736	1745	1842	105.6	
		1-р зэрэг	кг	1350	1350	1349	1356	1400	1425	1425	1425	1425	1425	1440	1440	1446	1529	105.7
2	"Алтан тариа" савласан гурил	дээдийн дээд	кг	2480	2480	2489	2495	2514	2523	2523	2523	2532	2541	2541	2541	2662	104.8	
		дээд	кг	1593	1617	1643	1650	1723	1740	1740	1732	1740	1771	1803	1829	1911	104.5	
		1-р зэрэг	кг	1362	1362	1388	1395	1456	1476	1476	1476	1476	1486	1510	1533	1547	1602	103.6
		2-р зэрэг	кг	1048	1048	1048	1054	1079	1083	1083	1083	1083	1093	1093	1102	1134	1191	105.0
3	Сүү	Сүү ХК 1л	литр	3633	3617	3617	3625	3641	3641	3641	3641	3641	3641	3641	3641	3641	3641	100.0
		Сүү ХК 0.5л	литр	1787	1787	1787	1787	1787	1787	1787	1787	1787	1787	1787	1787	1787	1787	100.0
		Задгай	литр	2550	2550	2098	2000	2000	2000	2000	2000	2000	2000	2000	2000	2000	2000	100.0
4	Тараг, Цөцгийтэй		литр	3457	3457	3457	3465	3465	3465	3465	3465	3465	3465	3465	3465	3465	100.0	
5	Талх	Атар	ширхэг	1713	1713	1697	1705	1705	1720	1705	1705	1705	1705	1705	1705	1705	1721	101.0
		Зууван чех	ширхэг	2183	2183	2183	2183	2183	2183	2183	2183	2183	2183	2183	2183	2183	2183	100.0
		Хар талх	300 гр	1583	1583	1583	1583	1569	1569	1569	1569	1569	1569	1569	1569	1569	1577	100.5
6	Будаа	цагаан	кг	4625	4625	4625	4646	4646	4646	4646	4646	4646	4646	4646	4646	4646	100.0	
		шар	кг	3117	3117	3117	3117	3117	3117	3117	3117	3117	3117	3117	3149	3149	3149	100.0
7	Цөцгийн тос, "Сүү" ХК		200 гр	7125	7133	7292	7398	7429	7429	7429	7429	7429	7414	7451	7451	7451	100.0	
8	Ургамлын тос, "Янта"		1 литр	8712	9516	9700	9843	9870	9877	10203	10203	10204	10053	10192	10192	8302	81.5	
9	Ногоон цай, Сtimo		90 гр	3772	3796	3796	3796	3813	3813	3813	3813	3813	3813	3813	3813	3813	100.0	
10	Элсэн чихэр		кг	3684	3759	3759	3759	3759	3759	3759	3759	3759	3759	3759	3759	3759	100.0	
11	Хонины мах	ястай	кг	12584	12363	12415	12604	12061	12052	11907	11433	11180	11088	11383	11274	10722	95.1	
		цул	кг	13122	12681	12623	12724	11985	12260	12202	11921	11711	11600	11760	11714	11710	100.0	
12	Үхрийн мах	ястай	кг	15066	15075	15214	15275	14873	14710	14520	14120	13965	13884	13872	13832	13666	98.8	
		цул	кг	17251	17261	17016	17153	16780	16779	16585	16431	16029	15851	15701	16059	15984	99.5	
13	Адууны мах, ястай		кг	11367	10982	10675	11175	10852	10741	10356	10068	9766	9462	9571	9462	9645	101.9	
14	Ямааны мах, ястай		кг	10323	10000	10000	10323	9933	9764	9764	9322	9146	8973	9146	8794	8794	100.0	
15	Төмс, Монгол		кг	2511	2490	2550	3591	4077	2715	2254	1650	1499	1409	1371	1330	1262	94.9	
16	Лууван, Монгол		кг	4724	4779	4706	4465	4742	4440	3998	3474	2890	2629	2598	2312	2158	93.3	
17	Байцай, Монгол		кг	5092	5011	4641	3529	2930	2416	2215	1844	1890	1805	1919	1853	1766	95.3	
18	Хүрэн манжин, Монгол		кг	5666	5624	5560	5341	5368	4931	4471	4199	3961	3368	3446	3164	2985	94.3	
19	Сонгино, Монгол		кг	2787	3679	3967	4298	4499	4336	3770	3427	3062	2784	2634	2615	2615	100.0	
20	Алим, Польш		кг	8041	8041	8041	7176	6772	6772	6443	6443	6443	6443	6512	6763	6763	100.0	
21	Өндөг, Монгол		ширхэг	470	462	459	463	463	462	463	473	473	472	470	470	470	100.0	

## Хавсралт 3. Хүнсний барааны дундаж үнийн зэрэгцүүлэлт 2016-2022 оны IX сарын 19

№	Бүтээгдэхүүний нэр		хэмжих нэгж	2015.IX	2016.IX	2017.IX	2018.IX	2019.IX	2020.IX	2021.IX	2022 IX.19	2022/2021	2022/2020	2022/2019	2022/2018	2022/2017	2022/2016
1	"Алтан тариа" гурил	дээд	кг	1265	1270	1305	1315	1413	1486	1584	1842	116.3	124.0	130.4	140.1	141.2	145.1
		1-р зэрэг	кг	1055	1065	1075	1045	1090	1272	1376	1529	111.1	120.2	140.2	146.3	142.2	143.5
2	"Алтан тариа" савласан гурил	дээдийн дээд	кг	1600	1585	1640	1670	1710	2165	2236	2662	119.1	123.0	155.7	159.4	162.3	168.0
		дээд	кг	1300	1305	1350	1350	1450	1520	1619	1911	118.1	125.8	131.8	141.6	141.6	146.5
		1-р зэрэг	кг	1100	1095	1100	1040	1142	1310	1414	1602	113.3	122.3	140.3	154.1	145.7	146.3
		2-р зэрэг	кг	870	825	870	860	886	936	998	1191	119.3	127.2	134.4	138.5	136.9	144.3
3	Сүү	Сүү ХК 1л	литр	2105	2010	2125	2590	2651	2821	3067	3641	118.7	129.1	137.3	140.6	171.3	181.1
		Сүү ХК 0.5л	литр	910	815	910	1115	1106	1284	1453	1787	123.0	139.2	161.6	160.3	196.4	219.3
		Задгай	литр	1235	1250	1400	1500	1342	1500	1844	2000	108.5	133.3	149.0	133.3	142.9	160.0
4	Тараг, Цөцгийтэй		литр	2130	1985	2325	2445	2483	2642	3016	3465	114.9	131.1	139.5	141.7	149.0	174.5
5	Талх	Атар	ширхэг	1130	1160	1175	1160	1303	1303	1500	1721	114.8	132.1	132.1	148.4	146.5	148.4
		Зууван чех	ширхэг	1255	1215	1335	1325	1468	1660	1817	2183	120.1	131.5	148.7	164.7	163.5	179.7
		Хар талх	300 гр			925	930	982	1208	1332	1577	118.4	130.6	160.6	169.6	170.5	
6	Будаа	цагаан	кг					3525	3573	3754	4646	123.8	130.0	131.8			
		шар	кг	1685	1730	1740	1995	2489	2966	2523	3149	124.8	106.2	126.5	157.8	181.0	182.0
7	Цөцгийн тос, "Сүү" ХК		200 гр	3225	3255	3410	4200	3795	3817	4696	7451	158.7	195.2	196.3	177.4	218.5	228.9
8	Ургамлын тос, "Янта"		1 литр			3535	3480	3540	3666	4821	8302	172.2	226.5	234.5	238.6	234.8	
9	Ногоон цай, Сtimo		90 гр			1500	1520	1531	1533	1566	3813	243.5	248.7	249.1	250.9	254.2	
10	Элсэн чихэр		кг					2727	2578	2800	3759	134.3	145.8	137.8			
11	Хонины мах	ястай	кг	6035	5480	6145	6290	9596	9118	10865	10722	98.7	117.6	111.7	170.5	174.5	195.7
		цул	кг	6430	6100	6000	6800	9330	9491	10570	11710	110.8	123.4	125.5	172.2	195.2	192.0
12	Үхрийн мах	ястай	кг	7490	6500	7180	7700	11353	11449	13429	13666	101.8	119.4	120.4	177.5	190.3	210.3
		цул	кг	9165	7845	8325	9380	14274	13135	14912	15984	107.2	121.7	112.0	170.4	192.0	203.8
13	Адууны мах, ястай		кг	5250	4550	5150	5950	8571	8629	9833	9645	98.1	111.8	112.5	162.1	187.3	212.0
14	Ямааны мах, ястай		кг	4500	4450	4435	4700	8399	7376	8643	8794	101.7	119.2	104.7	187.1	198.3	197.6
15	Төмс, Монгол		кг	1000	845	1235	815	1013	746	813	1262	155.2	169.2	124.6	154.8	102.2	149.3
16	Лууван, Монгол		кг	1590	930	2085	1165	1726	1306	2198	2158	98.2	165.3	125.0	185.3	103.5	232.1
17	Байцай, Монгол		кг	1340	915	1740	1195	1844	870	1654	1766	106.8	203.0	95.8	147.8	101.5	193.0
18	Хүрэн манжин, Монгол		кг			2300	1500	2768	1863	2749	2985	108.6	160.2	107.8	199.0	129.8	
19	Сонгино, Монгол		кг	1270	1280	1370	1180	1389	1644	2508	2615	104.3	159.0	188.2	221.6	190.8	204.3
20	Алим, Польш		кг	3920	4170	4260	4280	4183	4771	5759	6763	117.4	141.8	161.7	158.0	158.8	162.2
21	Өндөг, Монгол		ширхэг	285	270	285	275	333	323	370	470	127.1	145.6	141.2	171.0	165.0	174.2



Хавсралт 4. Шатахуун, түлшний үнэ, ШТС-аар, 2022.IX.19

№	Төрөл	хэмжих нэгж	Жаст ойл	Петровис	Магнай трейд	Сод монгол	Шунхлай	Юнигаз	дундаж үнэ
1	Аи-95	литр		3910	3910	3910	3910		3910
2	Аи-80	литр		2370					2370
3	Аи-92	литр	2390	2390	2390	2390	2390		2390
4	Дизель түлш	литр	3680	3730	3730	3730	3730		3720
5	Газ	литр						1790	1790

\* Зуны газны үнэ болно.

Хавсралт 5. Шатахууны үнийн зэрэгцүүлэлт 2022 оны VI, VII, VIII, IX сар

№	Төрөл	хэмжих нэгж	22.VI.20	22.VI.27	22.VII.04	22.VII.18	22.VII.25	22.VIII.01	22.VIII.08	22.VIII.15	22.VIII.22	22.VIII.29	22.IX.05	22.IX.12	22.IX.19	22.IX.19 22.IX.12
1	Аи-95	литр	3766	3766	3910	4210	4210	4210	4210	4210	3910	3910	3910	3910	3910	100.0
2	Аи-80	литр	2370	2370	2370	2370	2370	2370	2370	2370	2370	2370	2370	2370	2370	100.0
3	Аи-92	литр	2389	2389	2389	2389	2390	2382	2382	2382	2382	2382	2390	2390	2390	100.0
4	Дизель түлш	литр	3730	3730	3730	4030	4030	4020	4020	4020	3720	3720	3720	3720	3720	100.0
5	Газ	литр	1690	1690	1690	1790	1790	1790	1790	1790	1790	1790	1790	1790	1790	100.0

Хавсралт 6. Шатахууны үнэ өөрчлөгдсөн өдөр, 2022 он

№	Төрөл	хэмжих нэгж	2022 II.09	2022 II.16	2022 II.23	2022 III.02	2022 III.09	2022 III.23	2022 IV.20	2022 IV.27	2022 V.23	2022 VI.06	2022 VI.13	2022 VI.20	2022 VII.18	2022 VIII.22
1	Аи-95	литр	2770	2770	2850	2854	2856	3048	3206	3246	3246	3246	3456	3766	4210	3910
2	Аи-80	литр	2270	2270	2270	2270	2370	2370	2370	2370	2370	2370	2370	2370	2370	2370
3	Аи-92	литр	2250	2288	2286	2280	2388	2388	2389	2389	2390	2389	2389	2389	2389	2382
4	Дизель түлш	литр	2865	2865	2904	2924	2933	3131	3380	3380	3430	3455	3455	3730	4030	3720
5	Газ	литр	1855	1855	1855	1855	1855	1855	1690	1690	1690	1690	1690	1690	1790	1790

Хавсралт 7. Түлшний дундаж үнэ, худалдаж буй байршлаар, 2022.IX.19

№	Төрөл	хэмжих нэгж		Чингэлтэй	Сүхбаатар	Баянгол	Баянзүрх	Сонгино хайрхан	Дундаж үнэ
1	Түлшний мод	хар мод	6-7 кг   1 шуудай	5000	7000		6500	5000	5875
		нарс	6-7 кг   1 шуудай	5000	6000		6000	5000	5500
2	Сайжруулсан түлш	25 кг	1 шуудай	3750	3750		3750	3750	3750
3	Сайжруулсан түлш	1 тонн					150000	150000	150000

Нийслэлийн Статистикийн Газар

www.ubstat.mn