



НИЙСЛЭЛИЙН
СТАТИСТИКИЙН
ГАЗАР

7 ХОНОГИЙН ХҮНСНИЙ БАРАА, БҮТЭЭГДЭХҮҮНИЙ ҮНИЙН ТАНИЛЦУУЛГА



2022 он

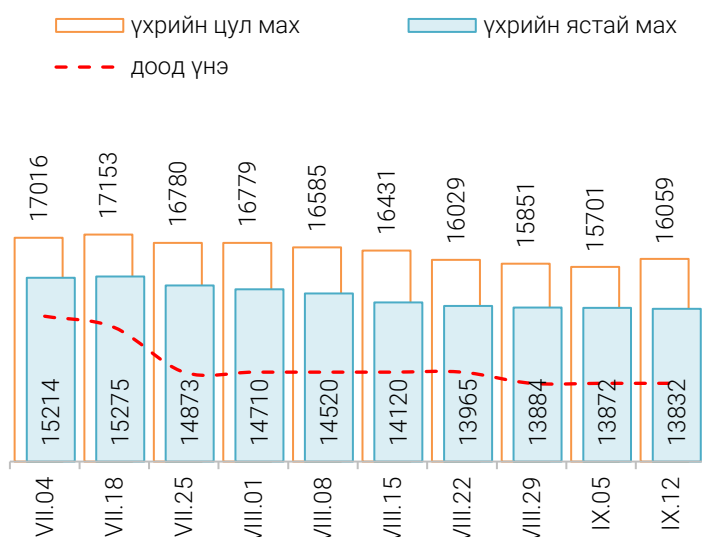
Хүнсний барааны үнийн 2022 оны IX сарын 12-ны өдрийн ажиглалт

Нийслэлийн төвийн 6 дүүрэгт байрладаг 13 хүнсний зах, худалдааны төвд хийсэн 32 нэр төрлийн хүнсний бараа бүтээгдэхүүний үнийн 2022 оны 09 дүгээр сарын II долоо хоногийн ажиглалтаар өмнөх долоо хоногтой харьцуулахад 15 нэрийн барааны үнэ (46.87%) **тогтвортой**, 10 нэрийн барааны үнэ (31.25%) **буурсан**, 7 нэрийн барааны үнэ (21.88%) **өссөн** байна. Үүнд:

≈ Үнэ тогтвортой	↓ Үнэ буурсан	↑ Үнэ өссөн
<ul style="list-style-type: none"> • Алтан Тариа" савласан гурил дээдийн дээд • "Сүү" ХК савласан 1 л сүү • Сүү" ХК савласан 0.5 л сүү • Сүү задгай • Сүү ХК" тараг, Цөцгийтэй • Талх "Атар" • Талх, "Зууван чех" • Талх, "Хөх тарианы хар" • Цагаан будаа "Заантай" • Шар будаа • Цөцгийн тос, "Сүү ХК" • Ургамлын тос, "Янта" • Ногоон цай, "Сtimo" • Элсэн чихэр "Заантай" • Өндөг" Монгол 	<ul style="list-style-type: none"> • Хонины мах, ястай • Хонины мах, цул • Үхрийн мах, ястай • Адууны мах, ястай • Ямааны мах, ястай • Төмс, Монгол • Лууван, Монгол • Байцай, Монгол • Хүрэн манжин, Монгол • Сонгино, Монгол 	<ul style="list-style-type: none"> • Алтан Тариа" задгай гурил дээд • Алтан Тариа" задгай гурил I • Алтан Тариа" савласан гурил дээд • Алтан Тариа" савласан гурил I • "Алтан Тариа" савласан гурил II • Үхрийн мах, цул • Алим, Польш

Махны дундаж үнэ

Зураг 1. Үхрийн нэг килограмм махны дундаж үнэ, төгрөг



2022 оны 09 дүгээр сарын II долоо хоногт үхрийн цул мах нэг килограмм нь дунджаар 16059 төгрөг, үхрийн ястай мах нэг килограмм нь дунджаар 13832 төгрөгийн үнэ ханштай байна. Өмнөх долоо хоногтой харьцуулахад Үхрийн ястай махны үнэ 40 (0.3%) төгрөгөөр буурч, үхрийн цул махны 359 (2.3%) төгрөгөөр өссөн байна. Энэ долоо хоногийн ажиглалтаар үхрийн ястай мах, "Хар хорин" зах хамгийн хямд буюу 10500 төгрөг, харин "Саруул" худалдааны төвд хамгийн өндөр үнэтэй буюу 17800 төгрөг байна.

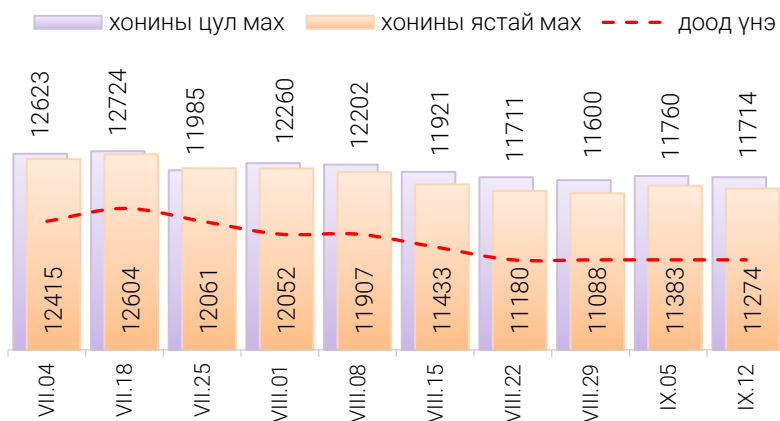
Хүснэгт 1. Нэг килограмм махны жижиглэн худалдах дундаж үнэ, төгрөг

Үхрийн ястай мах												
	I	II	III	IV	V	VI	VII	VIII	IX	X	XI	XII
2016	6 165	6 875	7 105	8 170	8 495	7 930	6 950	6 865	6 120	5 235	5 495	5 580
2017	6 775	7 405	7 785	7 985	8 230	7 905	7 725	7 375	7 250	6 945	6 710	6 505
2018	6 615	7 110	7 740	8 365	8 465	8 735	9 085	8 225	7 780	7 845	8 005	8 305
2019	8 875	8 925	9 390	9 635	10 960	11 700	12 280	11 540	11 375	10 950	10 090	9 755
2020	10 535	11 415	11 665	11 735	11 940	12 640	12 760	11 760	11 235	10 855	11 075	11 210
2021	11 615	12 605	12 670	13 850	13 960	14 770	14 800	13 700	13 420	13 280	13 345	13 495
2022	14 060	14 000	14 260	14 530	15 144	15 390	15 120	14240	13832*			

Хонины ястай мах												
	I	II	III	IV	V	VI	VII	VIII	IX	X	XI	XII
2016	4 625	5 495	5 970	6 935	6 945	6 525	5 780	5 605	4 940	4 250	3 945	4 390
2017	5 650	6 030	6 675	7 080	7 235	6 700	6 575	6 395	6 210	5 760	5 380	5 140
2018	5 240	5 945	6 560	7 290	7 490	7 515	7 535	6 980	6 415	6 440	6 690	6 695
2019	7 170	7 340	7 945	8 710	9 820	10 430	10 045	9 700	9 640	9 095	7 710	7 635
2020	8 705	9 600	9 765	9 835	10 125	10 385	10 650	9 870	9 170	8 715	8 635	8 580
2021	9 040	10 460	10 705	12 320	12 390	12 695	12 440	11 380	10 975	11 005	10 775	10 850
2022	11 485	11 940	12 585	12 620	12 705	12 807	12 360	11532	11274*			

* II-р долоо хоногийн ажиглалтаар

Зураг 2. Хонины нэг килограмм махны дундаж үнэ, төгрөг



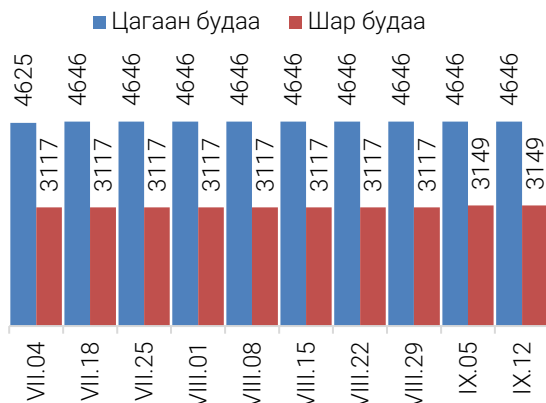
Өмнөх долоо хоногтой харьцуулахад хонины ястай махны үнэ 109 (1.0%) төгрөгөөр, хонины цул махны үнэ 46 (0.4%) төгрөгөөр тус тус буурсан байна. Энэ долоо хоногийн ажиглалтаар хонины ястай мах “Хүчит шонхор”, “Хар хорин” Худалдааны төвд хамгийн хямд буюу 8500 төгрөгөөр, харин “Саруул” худалдааны төвд хамгийн өндөр үнэтэй буюу 15800 төгрөгөөр худалдаалж байна.

Гурилын үнэ

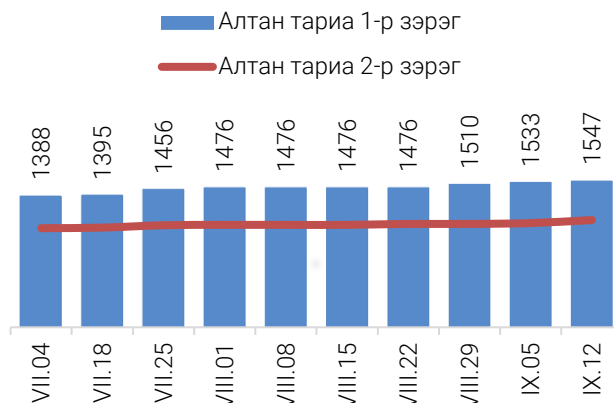
2022 оны 09 дүгээр сарын II долоо хоногт нийслэлийн хүнсний томоохон зах, дэлгүүрт “Алтан тариа” савласан нэг кг гурилын үнэ дээд зэрэг нь 1700-1920 төгрөг, 1-р зэргийнх 1500-1700 төгрөг, 2-р зэргийнх 1000-1300 төгрөг байна. Худалдан авагч олон байдаг “Хүчит шонхор”, “Таван эрдэнэ”, “Бөмбөгөр”, “Баянзүрх”, “Хархорин”, “Барс” хүнсний захуудад задгайгаар буюу шуудайгаар худалдаж буй нэг кг дээд зэргийн “Алтан тариа” гурилын үнэ 1600-1800 төгрөг, 1-р зэргийн гурил 1300-1500 төгрөгөөр тус тус зарагдаж байна.



Зураг 3. Нэг килограмм будааны үнэ, төгрөг



Зураг 4. Нэг килограмм савласан гурилын үнэ, төгрөг

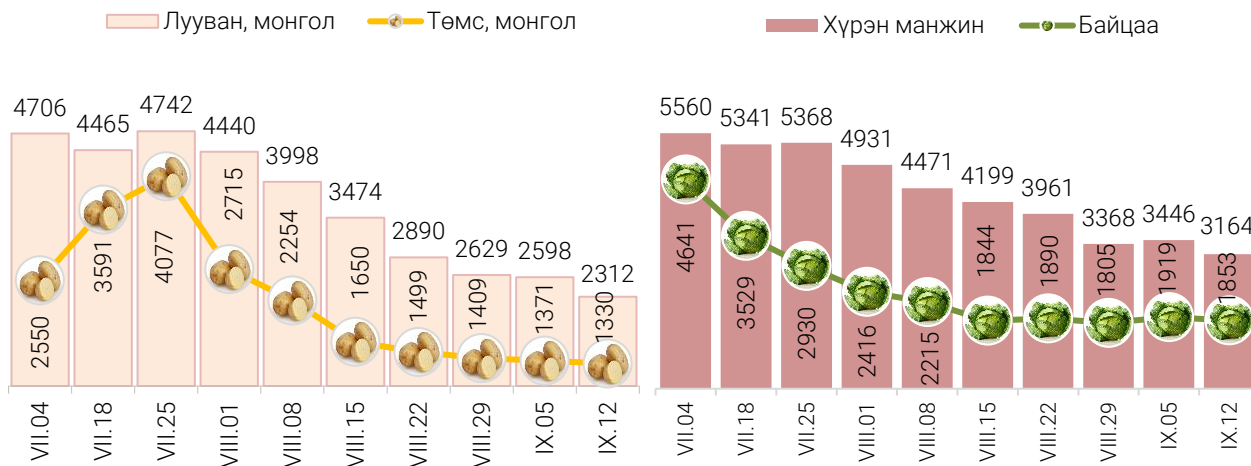


“Атар” талх хүнсний зах, дэлгүүрт 1600-1800 төгрөгийн үнэтэй байна. “Бөмбөгөр” Худалдааны төв, “Хар хорин” худалдааны төвд “Атар” талхыг хамгийн хямд буюу 1600 төгрөгөөр, харин “Их наяд” худалдааны төв, “Саруул” худалдааны төвд хамгийн өндөр үнээр буюу 1800 төгрөгөөр худалдаалж байна.

Хүнсний ногооны үнэ

2022 оны 09 дүээр сарын II долоо хоногт өмнөх долоо хоногтой харьцуулахад монгол төмс 3.0 хувиар буурч 1330 төгрөгөөр, монгол лууван 11.0 хувиар буурч 2312 төгрөгөөр, байцаа 3.4 хувиар буурч 1853 төгрөгөөр, Хүрэн манжин 8.2 хувиар буурч 3164 төгрөгөөр тус тус худалдаалагдаж байна.

Зураг 5. Нэг килограмм хүнсний ногооны дундаж үнэ, төгрөг



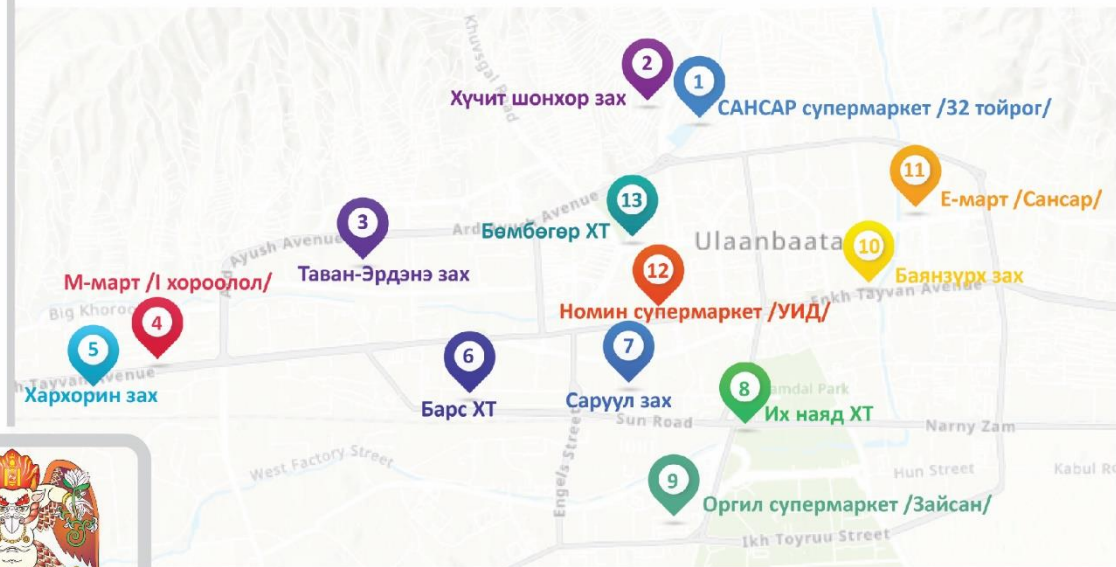
Хэрэглээний үнийн ажиглалтын хавсралт хүснэгт:

- Хавсралт 1. Хүнсний барааны үнийн ажиглалт, хүнсний зах, худалдааны төвөөр, 2022.IX.12
- Хавсралт 2. Хүнсний барааны дундаж үнийн зэрэгцүүлэлт, 2022 оны VI, VII, VIII, IX сар
- Хавсралт 3. Хүнсний барааны дундаж үнийн зэрэгцүүлэлт, 2015-2022 оны IX сарын 12
- Хавсралт 4. Шатахуун, түлшний үнэ, ШТС-аар, 2022.IX.12
- Хавсралт 5. Шатахууны үнийн зэрэгцүүлэлт, 2022 оны VI, VII, VIII, IX сарын ажиглалтаар
- Хавсралт 6. Шатахууны үнэ өөрчлөгдсөн өдөр, 2022 он
- Хавсралт 7. Түлшний дундаж үнэ, худалдаж буй байршлаар, 2022.IX.12

ХҮНСНИЙ БАРААНЫ ҮНИЙН АЖИГЛАЛТ

/ХҮНСНИЙ БҮТЭЭГДЭХҮҮН,
ХҮНСНИЙ ЗАХ,
ХУДАЛДААНЫ ТӨВ,
МЭДЭЭЛЭЛ ХЭРЭГЛЭГЧ/

13 ХҮНСНИЙ ЗАХ, ХУДАЛДААНЫ ТӨВ,



21 НЭР ТӨРЛИЙН ХҮНСНИЙ БҮТЭЭГДЭХҮҮН

“Алтан тариа” задгай гурил
“Алтан тариа” савалсан гурил
Сүү
Тараг, цөцгийтэй
Талх
Будаа
Цөцгийн тос
Ургамлын тос

Ногоон цай “Сtimo”
Элсэн чихэр
Хонины мах
Үхрийн мах
Адууны мах
Ямааны мах
Төмс, лууван, байцай
Хүрэн манжин, сонгино
Алим, өндөг



МЭДЭЭЛЭЛ ТАРХААЛТ /7 ХОНОГ БҮРИЙН ДАВАА ГАРАГ БҮР/



Хавсралт 1. Хүнсний барааны үнийн ажиглалт, хүнсний зах, худалдааны төвөөр, 2022.IX.12

№	Бүтээгдэхүүний нэр		хэмжих нэгж	Баянзүрх зах	Сансар Супер-маркет	Хүчит шонхор зах	Бөмбөгөр ХТ	Саруул зах	Барс ХТ	Таван эрдэнэ зах	Хархорин зах	Номин Супер-маркет	М-Март	Оргил Супер-маркет	Е Март	Их наяд ХТ	Дундаж үнэ
1	"Алтан тариа" гурил	дээд	кг	1800	1720	1600	1600	1950	1600	1800	1680	1724	1892	1841	1720	1800	1745
		1-р зэрэг	кг	1500	1416	1400	1300	1750	1280	1500	1320	1416	1469	1487	1428	1600	1446
2	"Алтан тариа" савласан гурил	дээдийн дээд	кг	2500	2560	2500	2300	2900	2500	2500	2500	2559	2630	2560	2560	2500	2541
		дээд	кг	1800	1870	1800	1700	1900	1700	1800	1800	1869	1920	1870	1870	1900	1829
		1-р зэрэг	кг	1600	1520	1500	1500	1700	1500	1500	1500	1519	1550	1520	1520	1700	1547
		2-р зэрэг	кг	1200	1090	1200	1200	1300	1000	1200	1000	1089	1120	1090	1090	1200	1134
3	Сүү	Сүү ХК 1л	литр	3700	3700	3500	3650	3500	3500	3700	3500	3699	3700	3700	3700	3800	3641
		Сүү ХК 0.5л	литр	1700	1850	1700	1800	1800	1700	1800	1700	1849	1850	1850	1850	1800	1787
		Задгай	литр							2000	2000						2000
4	Тараг, Цөцгийтэй		литр	3400	3500	3500	3450	3400	3300	3500	3400	3499	3500	3500	3500	3600	3465
5	Талх	Атар	ширхэг	1700	1760	1700	1600	1800	1700	1700	1600	1659	1650	1760	1750	1800	1705
		Зууван чех	ширхэг	2400	2200		2200	2200	2000	2100		2159	2200	2200	2190		2183
		Хар талх	300 гр	1600	1540	1700	1400	1700	1500	1700	1500	1559	1630	1540	1560	1500	1569
6	Будаа	цагаан	кг	4500	5310	4200	4200	5000	3500	5000	4000	5249	5360	5240			4646
		шар	кг	3000		3000	2500		3000	3800	3500	3589				3000	3149
7	Цөцгийн тос, "Сүү" ХК		200 гр	7200	7400	8000	7500	7500	7200	7500	7200	7399	7400	7400	7400	7800	7451
8	Ургамлын тос, "Янта"		1 литр	9000	11800	9500	9000	9500	9500	9500	9000	11800	12350	11400	11950	9200	10192
9	Ногоон цай, Сtimo		90 гр	4000		3800			3800		4000	3749	3670		3430	4100	3813
10	Элсэн чихэр		кг	3500	4880	3500	3000		3500	3500	3200	4674	4900			3500	3759
11	Хонины мах	ястай	кг	10500		8500	10000	15800	10500	12000	8500	12000	11500	13000		13800	11274
		цул	кг	11000		9500			11000	12500	9500			13000	14480	13800	11714
12	Үхрийн мах	ястай	кг	13500		11000	13000	17800	13500	14500	10500	13500			16800	16000	13832
		цул	кг	14500	16000	12500	15000	19800	15000	17000	13000	16000	16500	17500	19900	18000	16059
13	Адууны мах, ястай		кг	10000		8500			10000	10500	8500						9462
14	Ямааны мах, ястай		кг	10000		8000					8500						8794
15	Төмс, Монгол		кг	1200	1100	1000	1300	1500	1500	1500	1200	1399	1490	1700	1100	1500	1330
16	Лууван, Монгол		кг	2000	1500	2000	2500	3000	2500	2500	2000	2149	3200	2600	2150	2500	2312
17	Байцай, Монгол		кг	2000	1500	1500	2000	2500	2000	2000	1500	1769	2000	1800	1770	2000	1853
18	Хүрэн манжин, Монгол		кг	2500	3800	3000	3500	4500	3000	3000	2500	1999		4500		3500	3164
19	Сонгино, Монгол		кг	2500	2600	2500	2500	3500	2500	2800	2500		2000			3000	2615
20	Алим, Польш		кг	8000		7000	7000		6000	7250	5500		6900				6763
21	Өндөг, Монгол		ширхэг	450	524	450	460	480	410	450	450	526	508	490	480	450	470

* Үнийн ажиглалт хийх өдөр тухайн захад тухайн бараа байхгүй байсан бөгөөд өмнөх 7 хоногийн үнээр оруулсан.

Хавсралт 2. Хүнсний барааны дундаж үнийн зэрэгцүүлэлт 2022 оны VI, VII, VIII, IX сар

№	Бүтээгдэхүүний нэр		хэмжих нэгж	2022 VI.13	2022 VI.20	2022 VI.27	2022 VII.04	2022 VII.18	2022 VII.25	2022 VIII.01	2022 VIII.08	2022 VIII.15	2022 VIII.22	2022 VIII.29	2022 IX.05	2022 IX.12	22.IX.12 22.IX.05		
1	"Алтан тариа" гурил	дээд	кг	1583	1575	1596	1592	1598	1656	1699	1699	1699	1699	1727	1736	1745	100.5		
		1-р зэрэг	кг	1354	1350	1350	1349	1356	1400	1425	1425	1425	1425	1425	1440	1440	1446	100.4	
2	"Алтан тариа" савласан гурил	дээдийн дээд	кг	2489	2480	2480	2489	2495	2514	2523	2523	2523	2523	2532	2541	2541	2541	100.0	
		дээд	кг	1601	1593	1617	1643	1650	1723	1740	1740	1740	1732	1740	1771	1803	1829	101.4	
		1-р зэрэг	кг	1377	1362	1362	1388	1395	1456	1476	1476	1476	1476	1476	1486	1510	1533	1547	100.9
		2-р зэрэг	кг	1048	1048	1048	1048	1054	1079	1083	1083	1083	1083	1083	1093	1093	1102	1134	102.8
3	Сүү	Сүү ХК 1л	литр	3649	3633	3617	3617	3625	3641	3641	3641	3641	3641	3641	3641	3641	3641	100.0	
		Сүү ХК 0.5л	литр	1795	1787	1787	1787	1787	1787	1787	1787	1787	1787	1787	1787	1787	1787	1787	100.0
		Задгай	литр	2550	2550	2550	2098	2000	2000	2000	2000	2000	2000	2000	2000	2000	2000	2000	100.0
4	Тараг, Цөцгийтэй		литр	3441	3457	3457	3457	3465	3465	3465	3465	3465	3465	3465	3465	3465	3465	100.0	
5	Талх	Атар	ширхэг	1713	1713	1713	1697	1705	1705	1720	1705	1705	1705	1705	1705	1705	1705	100.0	
		Зууван чех	ширхэг	2204	2183	2183	2183	2183	2183	2183	2183	2183	2183	2183	2183	2183	2183	100.0	
		Хар талх	300 гр	1576	1583	1583	1583	1583	1569	1569	1569	1569	1569	1569	1569	1569	1569	100.0	
6	Будаа	цагаан	кг	4625	4625	4625	4625	4646	4646	4646	4646	4646	4646	4646	4646	4646	4646	100.0	
		шар	кг	3117	3117	3117	3117	3117	3117	3117	3117	3117	3117	3117	3117	3149	3149	100.0	
7	Цөцгийн тос, "Сүү" ХК		200 гр	6909	7125	7133	7292	7398	7429	7429	7429	7429	7429	7429	7414	7451	7451	100.0	
8	Ургамлын тос, "Янта"		1 литр	8249	8712	9516	9700	9843	9870	9877	10203	10203	10204	10053	10192	10192	10192	100.0	
9	Ногоон цай, Сtimo		90 гр	3804	3772	3796	3796	3796	3813	3813	3813	3813	3813	3813	3813	3813	3813	100.0	
10	Элсэн чихэр		кг	3748	3684	3759	3759	3759	3759	3759	3759	3759	3759	3759	3759	3759	3759	100.0	
11	Хонины мах	ястай	кг	13156	12584	12363	12415	12604	12061	12052	11907	11433	11180	11088	11383	11274	99.0		
		цул	кг	13654	13122	12681	12623	12724	11985	12260	12202	11921	11711	11600	11760	11714	99.6		
12	Үхрийн мах	ястай	кг	15835	15066	15075	15214	15275	14873	14710	14520	14120	13965	13884	13872	13832	99.7		
		цул	кг	17514	17251	17261	17016	17153	16780	16779	16585	16431	16029	15851	15701	16059	102.3		
13	Адууны мах, ястай		кг	11261	11367	10982	10675	11175	10852	10741	10356	10068	9766	9462	9571	9462	98.9		
14	Ямааны мах, ястай		кг	10492	10323	10000	10000	10323	9933	9764	9764	9322	9146	8973	9146	8794	96.1		
15	Төмс, Монгол		кг	2334	2511	2490	2550	3591	4077	2715	2254	1650	1499	1409	1371	1330	97.0		
16	Лууван, Монгол		кг	4536	4724	4779	4706	4465	4742	4440	3998	3474	2890	2629	2598	2312	89.0		
17	Байцай, Монгол		кг	4942	5092	5011	4641	3529	2930	2416	2215	1844	1890	1805	1919	1853	96.6		
18	Хүрэн манжин, Монгол		кг	5906	5666	5624	5560	5341	5368	4931	4471	4199	3961	3368	3446	3164	91.8		
19	Сонгино, Монгол		кг	2787	2787	3679	3967	4298	4499	4336	3770	3427	3062	2784	2634	2615	99.3		
20	Алим, Польш		кг	8041	8041	8041	8041	7176	6772	6772	6443	6443	6443	6443	6512	6763	103.9		
21	Өндөг, Монгол		ширхэг	463	470	462	459	463	463	462	463	473	473	472	470	470	100.0		

Хавсралт 3. Хүнсний барааны дундаж үнийн зэрэгцүүлэлт 2016-2022 оны IX сарын 12

№	Бүтээгдэхүүний нэр		хэмжих нэгж	2015.IX	2016.IX	2017.IX	2018.IX	2019.IX	2020.IX	2021.IX	2022 IX.12	2022/2021	2022/2020	2022/2019	2022/2018	2022/2017	2022/2016
1	"Алтан тариа" гурил	дээд	кг	1265	1270	1305	1315	1413	1500	1584	1745	110.2	116.3	123.5	132.7	133.7	137.4
		1-р зэрэг	кг	1055	1065	1075	1045	1090	1291	1376	1446	105.1	112.0	132.7	138.4	134.5	135.8
2	"Алтан тариа" савласан гурил	дээдийн дээд	кг	1600	1585	1640	1670	1710	2155	2236	2541	113.6	117.9	148.6	152.1	154.9	160.3
		дээд	кг	1300	1305	1350	1350	1450	1545	1619	1829	113.0	118.4	126.2	135.5	135.5	140.2
		1-р зэрэг	кг	1100	1095	1100	1040	1142	1327	1414	1547	109.4	116.6	135.5	148.7	140.6	141.3
		2-р зэрэг	кг	870	825	870	860	886	936	998	1134	113.6	121.1	128.0	131.8	130.3	137.4
3	Сүү	Сүү ХК 1л	литр	2030	2010	2125	2590	2638	2820	3041	3641	119.7	129.1	138.0	140.6	171.3	181.1
		Сүү ХК 0.5л	литр	905	815	920	1115	1102	1245	1453	1787	123.0	143.6	162.2	160.3	194.3	219.3
		Задгай	литр	1235	1250	1435	1500	1200	1500	1649	2000	121.3	133.3	166.7	133.3	139.4	160.0
4	Тараг, Цөцгийтэй		литр	2115	1985	2325	2445	2483	2628	3007	3465	115.2	131.8	139.5	141.7	149.0	174.5
5	Талх	Атар	ширхэг	1130	1160	1175	1160	1303	1289	1500	1705	113.7	132.3	130.8	147.0	145.1	147.0
		Зууван чех	ширхэг	1255	1215	1335	1325	1468	1638	1817	2183	120.1	133.3	148.7	164.7	163.5	179.7
		Хар талх	300 гр			925	930	982	1181	1332	1569	117.8	132.9	159.8	168.7	169.6	
6	Будаа	цагаан	кг					3572	3542	3754	4646	123.8	131.2	130.1			
		шар	кг	1685	1730	1740	1995	2489	3000	2523	3149	124.8	105.0	126.5	157.8	181.0	182.0
7	Цөцгийн тос, "Сүү" ХК		200 гр	3225	3255	3410	4200	3795	3849	4696	7451	158.7	193.6	196.3	177.4	218.5	228.9
8	Ургамлын тос, "Янта"		1 литр			3535	3480	3540	3665	4821	10192	211.4	278.1	287.9	292.9	288.3	
9	Ногоон цай, Сtimo		90 гр			1500	1520	1531	1531	1566	3813	243.5	249.1	249.1	250.9	254.2	
10	Элсэн чихэр		кг					2727	2578	2800	3759	134.3	145.8	137.8			
11	Хонины мах	ястай	кг	6180	5520	6155	6360	9619	9185	10906	11274	103.4	122.7	117.2	177.3	183.2	204.2
		цул	кг	6545	6170	6015	6850	9330	9599	10767	11714	108.8	122.0	125.6	171.0	194.8	189.9
12	Үхрийн мах	ястай	кг	7545	6500	7255	7780	11375	11265	13216	13832	104.7	122.8	121.6	177.8	190.7	212.8
		цул	кг	9165	7845	8380	9480	14274	13128	14889	16059	107.9	122.3	112.5	169.4	191.6	204.7
13	Адууны мах, ястай		кг	5250	4550	5150	6125	8823	8749	10111	9462	93.6	108.2	107.2	154.5	183.7	208.0
14	Ямааны мах, ястай		кг	4835	4450	4435	4700	8399	7642	8643	8794	101.7	115.1	104.7	187.1	198.3	197.6
15	Төмс, Монгол		кг	1010	865	1250	900	1044	741	859	1330	154.8	179.5	127.4	147.7	106.4	153.7
16	Лууван, Монгол		кг	1490	1075	2085	1435	1828	1437	2321	2312	99.6	160.9	126.5	161.1	110.9	215.1
17	Байцай, Монгол		кг	1250	1030	1740	1290	1860	874	1692	1853	109.5	212.1	99.6	143.7	106.5	179.9
18	Хүрэн манжин, Монгол		кг			2300	1500	2768	1731	2749	3164	115.1	182.8	114.3	210.9	137.6	
19	Сонгино, Монгол		кг	1270	1280	1370	1180	1389	1569	2508	2615	104.3	166.6	188.2	221.6	190.8	204.3
20	Алим, Польш		кг	3920	4170	4260	4280	4183	4662	5759	6763	117.4	145.1	161.7	158.0	158.8	162.2
21	Өндөг, Монгол		ширхэг	285	270	285	275	333	327	349	470	134.7	143.8	141.2	171.0	165.0	174.2

Хавсралт 4. Шатахуун, түлшний үнэ, ШТС-аар, 2022.IX.12

№	Төрөл	хэмжих нэгж	Жаст ойл	Петровис	Магнай трейд	Сод монгол	Шунхлай	Юнигаз	дундаж үнэ
1	Аи-95	литр		3910	3910	3910	3910		3910
2	Аи-80	литр		2370					2370
3	Аи-92	литр	2390	2390	2390	2390	2390		2390
4	Дизель түлш	литр	3680	3730	3730	3730	3730		3720
5	Газ	литр						1790	1790

* Зуны газны үнэ болно.

Хавсралт 5. Шатахууны үнийн зэрэгцүүлэлт 2022 оны VI, VII, VIII, IX сар

№	Төрөл	хэмжих нэгж	22.VI.13	22.VI.20	22.VI.27	22.VII.04	22.VII.18	22.VII.25	22.VIII.01	22.VIII.08	22.VIII.15	22.VIII.22	22.VIII.29	22.IX.05	22.IX.12	<u>22.IX.12</u> 22.IX.05
1	Аи-95	литр	3456	3766	3766	3910	4210	4210	4210	4210	4210	3910	3910	3910	3910	100.0
2	Аи-80	литр	2370	2370	2370	2370	2370	2370	2370	2370	2370	2370	2370	2370	2370	100.0
3	Аи-92	литр	2389	2389	2389	2389	2389	2390	2382	2382	2382	2382	2382	2390	2390	100.0
4	Дизель түлш	литр	3455	3730	3730	3730	4030	4030	4020	4020	4020	3720	3720	3720	3720	100.0
5	Газ	литр	1690	1690	1690	1690	1790	1790	1790	1790	1790	1790	1790	1790	1790	100.0

Хавсралт 6. Шатахууны үнэ өөрчлөгдсөн өдөр, 2022 он

№	Төрөл	хэмжих нэгж	2022 II.09	2022 II.16	2022 II.23	2022 III.02	2022 III.09	2022 III.23	2022 IV.20	2022 IV.27	2022 V.23	2022 VI.06	2022 VI.13	2022 VI.20	2022 VII.18	2022 VIII.22
1	Аи-95	литр	2770	2770	2850	2854	2856	3048	3206	3246	3246	3246	3456	3766	4210	3910
2	Аи-80	литр	2270	2270	2270	2270	2370	2370	2370	2370	2370	2370	2370	2370	2370	2370
3	Аи-92	литр	2250	2288	2286	2280	2388	2388	2389	2389	2390	2389	2389	2389	2389	2382
4	Дизель түлш	литр	2865	2865	2904	2924	2933	3131	3380	3380	3430	3455	3455	3730	4030	3720
5	Газ	литр	1855	1855	1855	1855	1855	1855	1690	1690	1690	1690	1690	1690	1790	1790

Хавсралт 7. Түлшний дундаж үнэ, худалдаж буй байршлаар, 2022.IX.12

№	Төрөл	хэмжих нэгж		Чингэлтэй	Сүхбаатар	Баянгол	Баянзүрх	Сонгино хайрхан	Дундаж үнэ
1	Түлшний мод	хар мод	6-7 кг 1 шуудай	5000	7000		6500	5000	5875
		нарс	6-7 кг 1 шуудай	5000	6000		6000	5000	5500
2	Сайжруулсан түлш	25 кг	1 шуудай	3750	3750		3750	3750	3750
3	Сайжруулсан түлш	1 тонн					150000	150000	150000

Нийслэлийн Статистикийн Газар

www.ubstat.mn