



НИЙСЛЭЛИЙН
СТАТИСТИКИЙН
ГАЗАР

7 ХОНОГИЙН ХҮНСНИЙ БАРАА, БҮТЭЭГДЭХҮҮНИЙ ҮНИЙН ТАНИЛЦУУЛГА



2022 он

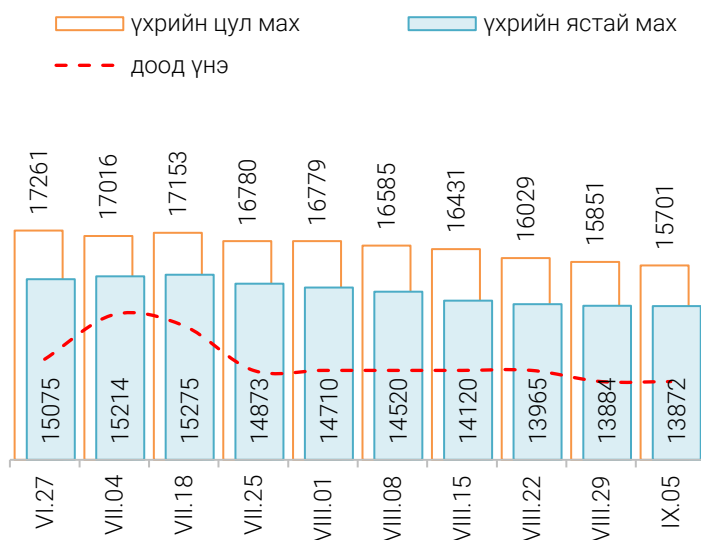
Хүнсний барааны үнийн 2022 оны IX сарын 05-ны өдрийн ажиглалт

Нийслэлийн төвийн 6 дүүрэгт байрладаг 13 хүнсний зах, худалдааны төвд хийсэн 32 нэр төрлийн хүнсний бараа бүтээгдэхүүний үнийн 2022 оны 09 дүгээр сарын I долоо хоногийн ажиглалтаар өмнөх долоо хоногтой харьцуулахад 12 нэрийн барааны үнэ (37.5%) **тогтвортой**, 6 нэрийн барааны үнэ (18.75%) **буурсан**, 14 нэрийн барааны үнэ (43.75%) **өссөн** байна. Үүнд:

≈ Үнэ тогтвортой	↓ Үнэ буурсан	↑ Үнэ өссөн
<ul style="list-style-type: none"> • Алтан Тариа" задгай гурил I • Алтан Тариа" савласан гурил дээдийн дээд • "Сүү" ХК савласан 1 л сүү • Сүү" ХК савласан 0.5 л сүү • Сүү задгай • Сүү ХК" тараг, Цөцгийтэй • Талх "Атар" • Талх, "Зууван чех" • Талх, "Хөх тарианы хар" • Цагаан будаа "Заантай" • Ногоон цай, "Сtimo" • Элсэн чихэр "Заантай" 	<ul style="list-style-type: none"> • Үхрийн мах, ястай • Үхрийн мах, цул • Төмс, монгол • Лууван, монгол • Сонгино, монгол • Өндөг" ОХУ 	<ul style="list-style-type: none"> • Алтан Тариа" задгай гурил дээд • Алтан Тариа" савласан гурил дээд • Алтан Тариа" савласан гурил I • "Алтан Тариа" савласан гурил II • Шар будаа • Цөцгийн тос, "Сүү ХК" • Ургамлын тос, "Янта" • Хонины мах, ястай • Хонины мах, цул • Адууны мах, ястай • Ямааны мах, ястай • Байцай, монгол • Хүрэн манжин, монгол • Алим, польш

Махны дундаж үнэ

Зураг 1. Үхрийн нэг килограмм махны дундаж үнэ, төгрөг



2022 оны 09 дүгээр сарын I долоо хоногт үхрийн цул мах нэг килограмм нь дунджаар 15701 төгрөг, үхрийн ястай мах нэг килограмм нь дунджаар 13872 төгрөгийн үнэ ханштай байна. Өмнөх долоо хоногтой харьцуулахад Үхрийн ястай махны үнэ 12 (0.1%) төгрөгөөр, үхрийн цул махны 151 (1.0%) төгрөгөөр тус тус буурсан байна. Энэ долоо хоногийн ажиглалтаар үхрийн ястай мах, "Хар хорин" зах хамгийн хямд буюу 10500 төгрөг, харин "Саруул" худалдааны төвд хамгийн өндөр үнэтэй буюу 17800 төгрөг байна.

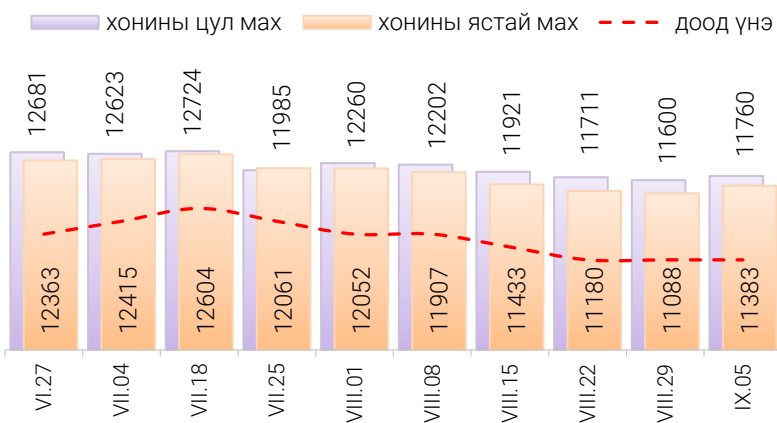
Хүснэгт 1. Нэг килограмм махны жижиглэн худалдах дундаж үнэ, төгрөг

Үхрийн ястай мах												
	I	II	III	IV	V	VI	VII	VIII	IX	X	XI	XII
2016	6 165	6 875	7 105	8 170	8 495	7 930	6 950	6 865	6 120	5 235	5 495	5 580
2017	6 775	7 405	7 785	7 985	8 230	7 905	7 725	7 375	7 250	6 945	6 710	6 505
2018	6 615	7 110	7 740	8 365	8 465	8 735	9 085	8 225	7 780	7 845	8 005	8 305
2019	8 875	8 925	9 390	9 635	10 960	11 700	12 280	11 540	11 375	10 950	10 090	9 755
2020	10 535	11 415	11 665	11 735	11 940	12 640	12 760	11 760	11 235	10 855	11 075	11 210
2021	11 615	12 605	12 670	13 850	13 960	14 770	14 800	13 700	13 420	13 280	13 345	13 495
2022	14 060	14 000	14 260	14 530	15 144	15 390	15 120	14240	13872*			

Хонины ястай мах												
	I	II	III	IV	V	VI	VII	VIII	IX	X	XI	XII
2016	4 625	5 495	5 970	6 935	6 945	6 525	5 780	5 605	4 940	4 250	3 945	4 390
2017	5 650	6 030	6 675	7 080	7 235	6 700	6 575	6 395	6 210	5 760	5 380	5 140
2018	5 240	5 945	6 560	7 290	7 490	7 515	7 535	6 980	6 415	6 440	6 690	6 695
2019	7 170	7 340	7 945	8 710	9 820	10 430	10 045	9 700	9 640	9 095	7 710	7 635
2020	8 705	9 600	9 765	9 835	10 125	10 385	10 650	9 870	9 170	8 715	8 635	8 580
2021	9 040	10 460	10 705	12 320	12 390	12 695	12 440	11 380	10 975	11 005	10 775	10 850
2022	11 485	11 940	12 585	12 620	12 705	12 807	12 360	11532	11383*			

* I-р долоо хоногийн ажиглалтаар

Зураг 2. Хонины нэг килограмм махны дундаж үнэ, төгрөг



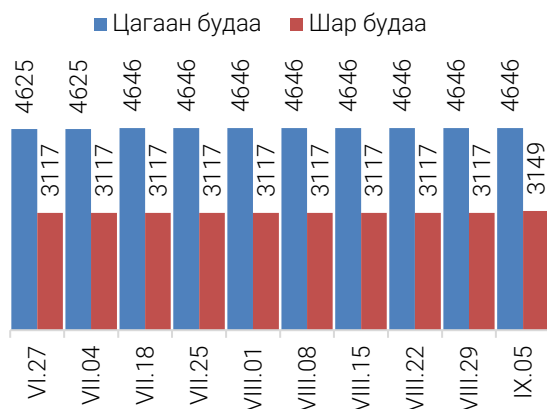
Өмнөх долоо хоногтой харьцуулахад хонины ястай махны үнэ 294 (2.7%) төгрөгөөр, хонины цул махны үнэ 160 (1.4%) төгрөгөөр тус тус өссөн байна. Энэ долоо хоногийн ажиглалтаар хонины ястай мах “Хар хорин” Худалдааны төвд хамгийн хямд буюу 8500 төгрөгөөр, харин “Саруул” худалдааны төвд хамгийн өндөр үнэтэй буюу 15800 төгрөгөөр худалдаалж байна.

Гурилын үнэ

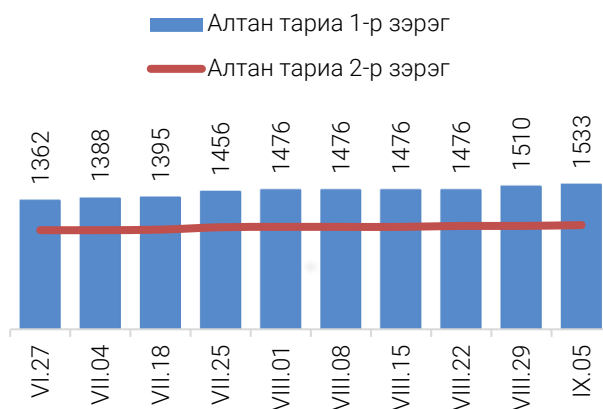
2022 оны 09 дүгээр сарын I долоо хоногт нийслэлийн хүнсний томоохон зах, дэлгүүрт “Алтан тариа” савласан нэг кг гурилын үнэ дээд зэрэг нь 1700-1920 төгрөг, 1-р зэргийнх 1440-1700 төгрөг, 2-р зэргийнх 1000-1300 төгрөг байна. Худалдан авагч олон байдаг “Хүчит шонхор”, “Таван эрдэнэ”, “Бөмбөгөр”, “Баянзүрх”, “Хархорин”, “Барс” хүнсний захуудад задгайгаар буюу шуудайгаар худалдаж буй нэг кг дээд зэргийн “Алтан тариа” гурилын үнэ 1600-1800 төгрөг, 1-р зэргийн гурил 1300-1500 төгрөгөөр тус тус зарагдаж байна.



Зураг 3. Нэг килограмм будааны үнэ, төгрөг



Зураг 4. Нэг килограмм савласан гурилын үнэ, төгрөг

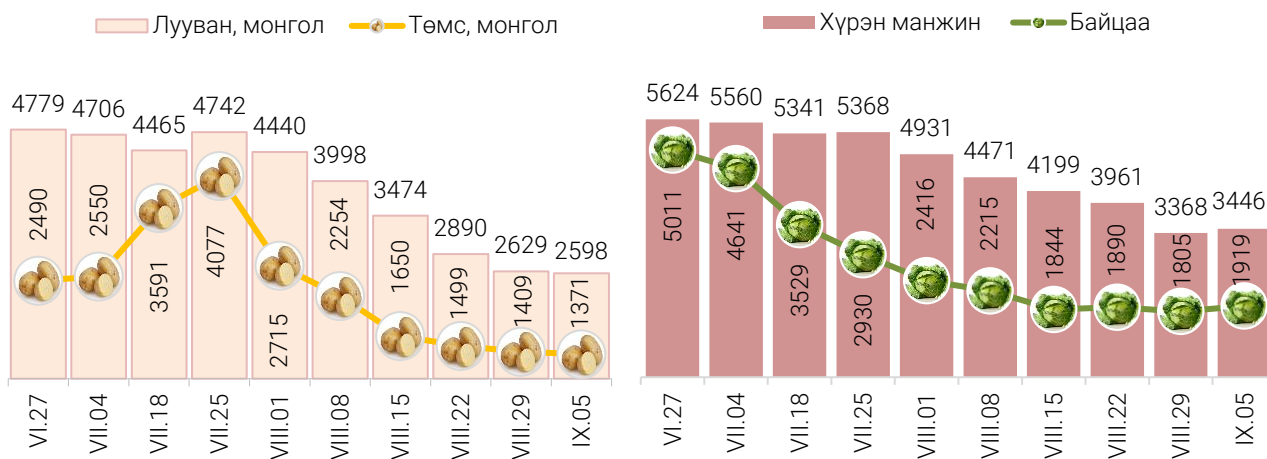


“Атар” талх хүнсний зах, дэлгүүрт 1600-1800 төгрөгийн үнэтэй байна. “Бөмбөгөр” Худалдааны төв, “Хар хорин” худалдааны төвд “Атар” талхыг хамгийн хямд буюу 1600 төгрөгөөр, харин “Их наяд” худалдааны төв, “Саруул” худалдааны төвд хамгийн өндөр үнээр буюу 1800 төгрөгөөр худалдаалж байна.

Хүнсний ногооны үнэ

2022 оны 09 дүээр сарын I долоо хоногт өмнөх долоо хоногтой харьцуулахад монгол төмс 2.6 хувиар буурч 1371 төгрөгөөр, монгол лууван 1.2 хувиар буурч 2598 төгрөгөөр, байцаа 6.3 хувиар өсч 1919 төгрөгөөр, Хүрэн манжин 2.3 хувиар өсч 3446 төгрөгөөр тус тус худалдаалагдаж байна.

Зураг 5. Нэг килограмм хүнсний ногооны дундаж үнэ, төгрөг



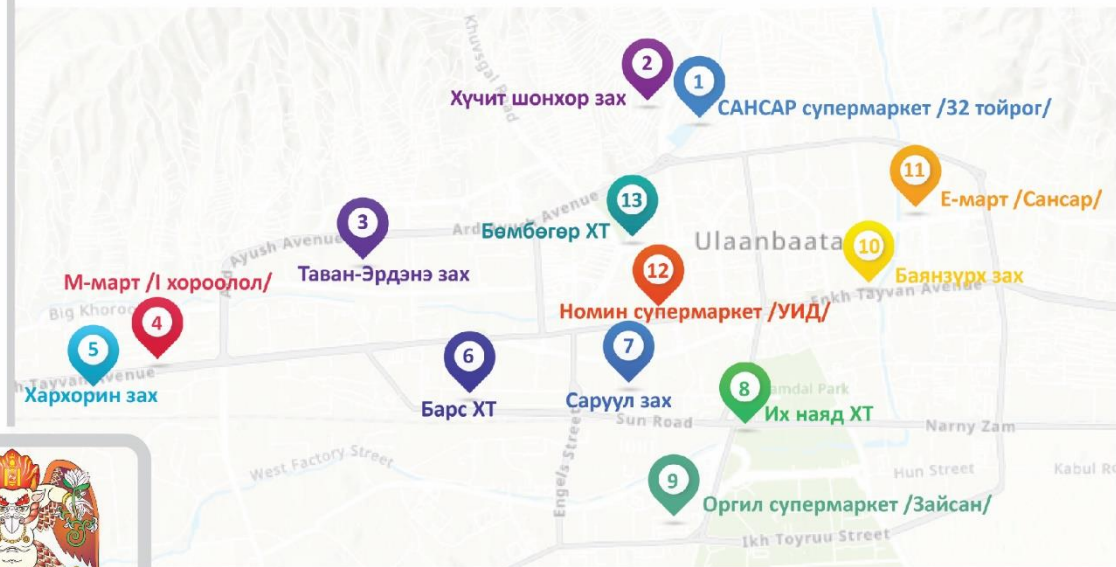
Хэрэглээний үнийн ажиглалтын хавсралт хүснэгт:

- Хавсралт 1. Хүнсний барааны үнийн ажиглалт, хүнсний зах, худалдааны төвөөр, 2022.IX.05
- Хавсралт 2. Хүнсний барааны дундаж үнийн зэрэгцүүлэлт, 2022 оны VI, VII, VIII, IX сар
- Хавсралт 3. Хүнсний барааны дундаж үнийн зэрэгцүүлэлт, 2015-2022 оны IX сарын 05
- Хавсралт 4. Шатахуун, түлшний үнэ, ШТС-аар, 2022.IX.05
- Хавсралт 5. Шатахууны үнийн зэрэгцүүлэлт, 2022 оны VI, VII, VIII, IX сарын ажиглалтаар
- Хавсралт 6. Шатахууны үнэ өөрчлөгдсөн өдөр, 2022 он
- Хавсралт 7. Түлшний дундаж үнэ, худалдаж буй байршлаар, 2022.IX.05

ХҮНСНИЙ БАРААНЫ ҮНИЙН АЖИГЛАЛТ

/ХҮНСНИЙ БҮТЭЭГДЭХҮҮН,
ХҮНСНИЙ ЗАХ,
ХУДАЛДААНЫ ТӨВ,
МЭДЭЭЛЭЛ ХЭРЭГЛЭГЧ/

13 ХҮНСНИЙ ЗАХ, ХУДАЛДААНЫ ТӨВ,



21 НЭР ТӨРЛИЙН ХҮНСНИЙ БҮТЭЭГДЭХҮҮН

“Алтан тариа” задгай гурил
“Алтан тариа” савалсан гурил
Сүү
Тараг, цөцгийтэй
Талх
Будаа
Цөцгийн тос
Ургамлын тос

Ногоон цай “Сtimo”
Элсэн чихэр
Хонины мах
Үхрийн мах
Адууны мах
Ямааны мах
Төмс, лууван, байцай
Хүрэн манжин, сонгино
Алим, өндөг



МЭДЭЭЛЭЛ ТАРХААЛТ /7 ХОНОГ БҮРИЙН ДАВАА ГАРАГ БҮР/



Хавсралт 1. Хүнсний барааны үнийн ажиглалт, хүнсний зах, худалдааны төвөөр, 2022.IX.05

№	Бүтээгдэхүүний нэр		хэмжих нэгж	Баянзүрх зах	Сансар Супер-маркет	Хүчит шонхор зах	Бөмбөгөр ХТ	Саруул зах	Барс ХТ	Таван эрдэнэ зах	Хархорин зах	Номин Супер-маркет	М-Март	Оргил Супер-маркет	Е Март	Их наяд ХТ	Дундаж үнэ
1	"Алтан тариа" гурил	дээд	кг	1800	1720	1600	1600	1950	1680	1600	1680	1724	1892	1841	1720	1800	1736
		1-р зэрэг	кг	1500	1416	1400	1300	1750	1300	1400	1320	1416	1469	1487	1428	1600	1440
2	"Алтан тариа" савласан гурил	дээдийн дээд	кг	2500	2560	2500	2300	2900	2500	2500	2500	2559	2630	2560	2560	2500	2541
		дээд	кг	1700	1740	1700	1700	1900	1700	1800	1800	1869	1920	1870	1870	1900	1803
		1-р зэрэг	кг	1500	1440	1500	1500	1700	1500	1500	1500	1519	1550	1520	1520	1700	1533
		2-р зэрэг	кг	1200	1090	1000	1000	1300	1000	1200	1000	1089	1120	1090	1090	1200	1102
3	Сүү	Сүү ХК 1л	литр	3700	3700	3500	3650	3500	3500	3700	3500	3699	3700	3700	3700	3800	3641
		Сүү ХК 0.5л	литр	1700	1850	1700	1800	1800	1700	1800	1700	1849	1850	1850	1850	1800	1787
		Задгай	литр							2000	2000						2000
4	Тараг, Цөцгийтэй		литр	3400	3500	3500	3450	3400	3300	3500	3400	3499	3500	3500	3500	3600	3465
5	Талх	Атар	ширхэг	1700	1760	1700	1600	1800	1700	1700	1600	1659	1650	1760	1750	1800	1705
		Зууван чех	ширхэг	2400	2200		2200	2200	2000	2100		2159	2200	2200	2190		2183
		Хар талх	300 гр	1600	1540	1700	1400	1700	1500	1700	1500	1559	1630	1540	1560	1500	1569
6	Будаа	цагаан	кг	4500	5310	4200	4200	5000	3500	5000	4000	5249	5360	5240			4646
		шар	кг	3000		3000	2500		3000	3800	3500	3589				3000	3149
7	Цөцгийн тос, "Сүү" ХК		200 гр	7200	7400	8000	7500	7500	7200	7500	7200	7399	7400	7400	7400	7800	7451
8	Ургамлын тос, "Янта"		1 литр	9000	11800	9500	9000	9500	9500	9500	9000	11800	12350	11400	11950	9200	10192
9	Ногоон цай, Сtimo		90 гр	4000		3800			3800		4000	3749	3670		3430	4100	3813
10	Элсэн чихэр		кг	3500	4880	3500	3000		3500	3500	3200	4674	4900			3500	3759
11	Хонины мах	ястай	кг	10500		9000	10500	15800	10500	12000	8500	12000	11500	13000		13800	11383
		цул	кг	11000		9800			11000	12500	9500			13000	14480	13800	11760
12	Үхрийн мах	ястай	кг	13500		12000	12000	17800	13500	14500	10500	13800			16800	16000	13872
		цул	кг	14500	15000	13500	13500	19800	15000	17000	13000	16000	13500	17500	19900	18000	15701
13	Адууны мах, ястай		кг	10000		9000			10000	10500	8500						9571
14	Ямааны мах, ястай		кг	10000		9000					8500						9146
15	Төмс, монгол		кг	1200	1580	1200	1300	1500	1500	1300	1200	1399	1490	1700	1100	1500	1371
16	Лууван, монгол		кг	2000	3350	2500	2500	3000	2500	2500	2000	3499	3200	2600	2150	2500	2598
17	Байцай, монгол		кг	2000	1770	2000	2000	2500	2000	2000	1500	1769	2000	1800	1770	2000	1919
18	Хүрэн манжин, монгол		кг	3000	3800	3000	3500	4000	3000	3000	2500	4199		4500		4000	3446
19	Сонгино, Монгол		кг	2500	2800	2500	2500	3500	2500	2800	2500		2000			3000	2634
20	Алим, Польш		кг	8000		6500	7000		6000	5990	5500		6900				6512
21	Өндөг, Мрнгол		ширхэг	450	524	450	460	480	410	450	450	526	508	490	480	450	470

* Үнийн ажиглалт хийх өдөр тухайн захад тухайн бараа байхгүй байсан бөгөөд өмнөх 7 хоногийн үнээр оруулсан.

Хавсралт 2. Хүнсний барааны дундаж үнийн зэрэгцүүлэлт 2022 оны VI, VII, VIII, IX сар

№	Бүтээгдэхүүний нэр		хэмжих нэгж	2022 VI.06	2022 VI.13	2022 VI.20	2022 VI.27	2022 VII.04	2022 VII.18	2022 VII.25	2022 VIII.01	2022 VIII.08	2022 VIII.15	2022 VIII.22	2022 VIII.29	2022 IX.05	22.IX.05 22.VIII.29	
1	"Алтан тариа" гурил	дээд	кг	1607	1583	1575	1596	1592	1598	1656	1699	1699	1699	1699	1727	1736	100.5	
		1-р зэрэг	кг	1354	1354	1350	1350	1349	1356	1400	1425	1425	1425	1425	1440	1440	100.0	
2	"Алтан тариа" савласан гурил	дээдийн дээд	кг	2489	2489	2480	2480	2489	2495	2514	2523	2523	2523	2532	2541	2541	100.0	
		дээд	кг	1604	1601	1593	1617	1643	1650	1723	1740	1740	1740	1732	1740	1771	1803	101.8
		1-р зэрэг	кг	1377	1377	1362	1362	1388	1395	1456	1476	1476	1476	1476	1486	1510	1533	101.5
		2-р зэрэг	кг	1048	1048	1048	1048	1048	1054	1079	1083	1083	1083	1083	1093	1093	1102	100.9
3	Сүү	Сүү ХК 1л	литр	3644	3649	3633	3617	3617	3625	3641	3641	3641	3641	3641	3641	3641	100.0	
		Сүү ХК 0.5л	литр	1795	1795	1787	1787	1787	1787	1787	1787	1787	1787	1787	1787	1787	1787	100.0
		Задгай	литр	2550	2550	2550	2550	2098	2000	2000	2000	2000	2000	2000	2000	2000	2000	100.0
4	Тараг, Цөцгийтэй		литр	3553	3441	3457	3457	3457	3465	3465	3465	3465	3465	3465	3465	3465	100.0	
5	Талх	Атар	ширхэг	1717	1713	1713	1713	1697	1705	1705	1720	1705	1705	1705	1705	1705	100.0	
		Зууван чех	ширхэг	2204	2204	2183	2183	2183	2183	2183	2183	2183	2183	2183	2183	2183	100.0	
		Хар талх	300 гр	1554	1576	1583	1583	1583	1583	1569	1569	1569	1569	1569	1569	1569	100.0	
6	Будаа	цагаан	кг	4625	4625	4625	4625	4625	4646	4646	4646	4646	4646	4646	4646	4646	100.0	
		шар	кг	3117	3117	3117	3117	3117	3117	3117	3117	3117	3117	3117	3117	3117	3149	101.0
7	Цөцгийн тос, "Сүү" ХК		200 гр	6823	6909	7125	7133	7292	7398	7429	7429	7429	7429	7429	7414	7451	100.5	
8	Ургамлын тос, "Янта"		1 литр	7733	8249	8712	9516	9700	9843	9870	9877	10203	10203	10204	10053	10192	101.4	
9	Ногоон цай, Сtimo		90 гр	3804	3804	3772	3796	3796	3796	3813	3813	3813	3813	3813	3813	3813	100.0	
10	Элсэн чихэр		кг	3640	3748	3684	3759	3759	3759	3759	3759	3759	3759	3759	3759	3759	100.0	
11	Хонины мах	ястай	кг	13126	13156	12584	12363	12415	12604	12061	12052	11907	11433	11180	11088	11383	102.7	
		цул	кг	13730	13654	13122	12681	12623	12724	11985	12260	12202	11921	11711	11600	11760	101.4	
12	Үхрийн мах	ястай	кг	15585	15835	15066	15075	15214	15275	14873	14710	14520	14120	13965	13884	13872	99.9	
		цул	кг	17516	17514	17251	17261	17016	17153	16780	16779	16585	16431	16029	15851	15701	99.0	
13	Адууны мах, ястай		кг	11061	11261	11367	10982	10675	11175	10852	10741	10356	10068	9766	9462	9571	101.1	
14	Ямааны мах, ястай		кг	10323	10492	10323	10000	10000	10323	9933	9764	9764	9322	9146	8973	9146	101.9	
15	Төмс, монгол		кг	1891	2334	2511	2490	2550	3591	4077	2715	2254	1650	1499	1409	1371	97.4	
16	Лууван, монгол		кг	4225	4536	4724	4779	4706	4465	4742	4440	3998	3474	2890	2629	2598	98.8	
17	Байцай, монгол		кг	4532	4942	5092	5011	4641	3529	2930	2416	2215	1844	1890	1805	1919	106.3	
18	Хүрэн манжин, монгол		кг	5846	5906	5666	5624	5560	5341	5368	4931	4471	4199	3961	3368	3446	102.3	
19	Сонгино, хятад		кг	2787	2787	2787	3679	3967	4298	4499	4336	3770	3427	3062	2784	2634	94.6	
20	Алим, фүжи		кг	8041	8041	8041	8041	8041	7176	6772	6772	6443	6443	6443	6443	6512	101.1	
21	Өндөг, ОХУ		ширхэг	468	463	470	462	459	463	463	462	463	473	473	472	470	99.6	

Хавсралт 3. Хүнсний барааны дундаж үнийн зэрэгцүүлэлт 2016-2022 оны IX сарын 05

№	Бүтээгдэхүүний нэр		хэмжих нэгж	2015.IX	2016.IX	2017.IX	2018.IX	2019.IX	2020.IX	2021.IX	2022 IX.05	2022/2021	2022/2020	2022/2019	2022/2018	2022/2017	2022/2016
1	"Алтан тариа" гурил	дээд	кг	1265	1270	1305	1315	1413	1486	1584	1736	109.6	116.8	122.8	132.0	133.0	136.7
		1-р зэрэг	кг	1050	1065	1075	1045	1090	1235	1376	1440	104.7	116.6	132.1	137.8	134.0	135.2
2	"Алтан тариа" савласан гурил	дээдийн дээд	кг	1620	1585	1640	1670	1714	2155	2236	2541	113.6	117.9	148.2	152.1	154.9	160.3
		дээд	кг	1300	1305	1350	1350	1450	1531	1619	1803	111.4	117.8	124.4	133.6	133.6	138.2
		1-р зэрэг	кг	1090	1095	1100	1040	1142	1288	1414	1533	108.4	119.0	134.2	147.4	139.3	140.0
		2-р зэрэг	кг	860	850	870	860	886	936	998	1102	110.5	117.8	124.4	128.2	126.7	129.7
3	Сүү	Сүү ХК 1л	литр	2030	2010	2125	2590	2638	2792	2841	3641	128.2	130.4	138.0	140.6	171.3	181.1
		Сүү ХК 0.5л	литр	890	815	920	1115	1102	1233	1325	1787	134.9	145.0	162.2	160.3	194.3	219.3
		Задгай	литр	1235	1250	1435	1500	1200	1300	1649	2000	121.3	153.8	166.7	133.3	139.4	160.0
4	Тараг, Цөцгийтэй		литр	2115	1985	2325	2445	2483	2628	2740	3465	126.4	131.8	139.5	141.7	149.0	174.5
5	Талх	Атар	ширхэг	1145	1160	1175	1160	1303	1279	1280	1705	133.2	133.3	130.8	147.0	145.1	147.0
		Зууван чех	ширхэг	1270	1215	1335	1325	1471	1577	1699	2183	128.5	138.4	148.4	164.7	163.5	179.7
		Хар талх	300 гр			925	930	982	1138	1224	1569	128.2	137.9	159.8	168.7	169.6	
6	Будаа	цагаан	кг					3572	3539	3724	4646	124.7	131.3	130.1			
		шар	кг	1685	1730	1740	1995	2049	2881	2523	3149	124.8	109.3	153.7	157.8	181.0	182.0
7	Цөцгийн тос, "Сүү" ХК		200 гр	3285	3255	3410	4200	3795	3917	4696	7451	158.7	190.2	196.3	177.4	218.5	228.9
8	Ургамлын тос, "Янта"		1 литр			3535	3480	3540	3675	4821	10192	211.4	277.3	287.9	292.9	288.3	
9	Ногоон цай, Сtimo		90 гр			1500	1520	1531	1531	1566	3813	243.5	249.1	249.1	250.9	254.2	
10	Элсэн чихэр		кг					2753	2578	2800	3759	134.3	145.8	136.5			
11	Хонины мах	ястай	кг	6445	5920	6365	6580	9695	9331	11145	11383	102.1	122.0	117.4	173.0	178.8	192.3
		цул	кг	6770	6415	6170	6885	9491	9411	11144	11760	105.5	125.0	123.9	170.8	190.6	183.3
12	Үхрийн мах	ястай	кг	7690	6910	7300	7835	11391	11279	13575	13872	102.2	123.0	121.8	177.0	190.0	200.7
		цул	кг	9265	8320	8400	9530	14332	13026	15388	15701	102.0	120.5	109.5	164.7	186.9	188.7
13	Адууны мах, ястай		кг	5325	4550	5275	6125	8823	8749	9975	9571	96.0	109.4	108.5	156.3	181.4	210.4
14	Ямааны мах, ястай		кг	4965	4600	4435	4700	8399	7890	8643	9146	105.8	115.9	108.9	194.6	206.2	198.8
15	Төмс, монгол		кг	1230	910	1285	925	1214	749	917	1371	149.6	183.1	113.0	148.3	106.7	150.7
16	Лууван, монгол		кг	1830	1375	2185	1445	1967	1556	2467	2598	105.3	167.0	132.1	179.8	118.9	188.9
17	Байцай, монгол		кг	1370	1030	1760	1290	1960	923	1766	1919	108.7	207.9	97.9	148.8	109.0	186.3
18	Хүрэн манжин, монгол		кг			2300	1645	2768	1731	2922	3446	117.9	199.1	124.5	209.5	149.8	
19	Сонгино, хятад		кг	1380	1280	1395	1180	1389	1551	2781	2634	94.7	169.8	189.6	223.2	188.8	205.8
20	Алим, фүжи		кг	3920	4170	4260	4280	4183	4460	5810	6512	112.1	146.0	155.7	152.1	152.9	156.2
21	Өндөг, ОХУ		ширхэг	270	270	290	275	331	327	332	470	141.6	143.8	142.1	171.0	162.2	174.2

Хавсралт 4. Шатахуун, түлшний үнэ, ШТС-аар, 2022.IX.05

№	Төрөл	хэмжих нэгж	Жаст ойл	Петровис	Магнай трейд	Сод монгол	Шунхлай	Юнигаз	дундаж үнэ
1	Аи-95	литр		3910	3910	3910	3910		3910
2	Аи-80	литр		2370					2370
3	Аи-92	литр	2390	2390	2390	2390	2390		2390
4	Дизель түлш	литр	3680	3730	3730	3730	3730		3720
5	Газ	литр						1790	1790

* Зуны газны үнэ болно.

Хавсралт 5. Шатахууны үнийн зэрэгцүүлэлт 2022 оны VI, VII, VIII, IX сар

№	Төрөл	хэмжих нэгж	22.VI.06	22.VI.13	22.VI.20	22.VI.27	22.VII.04	22.VII.18	22.VII.25	22.VIII.01	22.VIII.08	22.VIII.15	22.VIII.22	22.VIII.29	22.IX.05	22.IX.05 22.VIII.29
1	Аи-95	литр	3246	3456	3766	3766	3910	4210	4210	4210	4210	4210	3910	3910	3910	100.0
2	Аи-80	литр	2370	2370	2370	2370	2370	2370	2370	2370	2370	2370	2370	2370	2370	100.0
3	Аи-92	литр	2389	2388.75	2389	2389	2389	2389	2390	2382	2382	2382	2382	2382	2390	100.3
4	Дизель түлш	литр	3397	3455	3730	3730	3730	4030	4030	4020	4020	4020	3720	3720	3720	100.0
5	Газ	литр	1690	1690	1690	1690	1690	1790	1790	1790	1790	1790	1790	1790	1790	100.0

Хавсралт 6. Шатахууны үнэ өөрчлөгдсөн өдөр, 2022 он

№	Төрөл	хэмжих нэгж	2022 II.09	2022 II.16	2022 II.23	2022 III.02	2022 III.09	2022 III.23	2022 IV.20	2022 IV.27	2022 V.23	2022 VI.06	2022 VI.13	2022 VI.20	2022 VII.18	2022 VIII.22	
1	Аи-95	литр	2770	2770	2850	2854	2856	3048	3206	3246	3246	3246	3246	3456	3766	4210	3910
2	Аи-80	литр	2270	2270	2270	2270	2370	2370	2370	2370	2370	2370	2370	2370	2370	2370	2370
3	Аи-92	литр	2250	2288	2286	2280	2388	2388	2389	2389	2390	2389	2389	2389	2389	2389	2382
4	Дизель түлш	литр	2865	2865	2904	2924	2933	3131	3380	3380	3430	3455	3455	3730	4030	3720	3720
5	Газ	литр	1855	1855	1855	1855	1855	1855	1690	1690	1690	1690	1690	1690	1690	1790	1790

Хавсралт 7. Түлшний дундаж үнэ, худалдаж буй байршлаар, 2022.IX.05

№	Төрөл	хэмжих нэгж		Чингэлтэй	Сүхбаатар	Баянгол	Баянзүрх	Сонгино хайрхан	Дундаж үнэ
1	Түлшний мод	хар мод	6-7 кг 1 шуудай	5000	7000		6500	5000	5875
		нарс	6-7 кг 1 шуудай	5000	6000		6000	5000	5500
2	Сайжруулсан түлш	25 кг	1 шуудай	3750	3750		3750	3750	3750
3	Сайжруулсан түлш	1 тонн					150000	150000	150000

Нийслэлийн Статистикийн Газар

www.ubstat.mn