



НИЙСЛЭЛИЙН
СТАТИСТИКИЙН
ГАЗАР

7 ХОНОГИЙН ХҮНСНИЙ БАРАА, БҮТЭЭГДЭХҮҮНИЙ ҮНИЙН ТАНИЛЦУУЛГА



2022 он

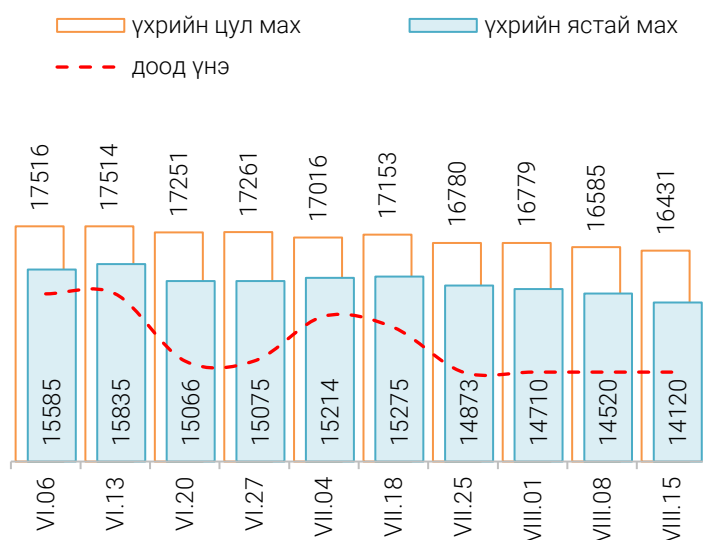
Хүнсний барааны үнийн 2022 оны VIII сарын 15-ны өдрийн ажиглалт

Нийслэлийн төвийн 6 дүүрэгт байрладаг 13 хүнсний зах, худалдааны төвд хийсэн 32 нэр төрлийн хүнсний бараа бүтээгдэхүүний үнийн 2022 оны 08 дугаар сарын III долоо хоногийн ажиглалтаар өмнөх долоо хоногтой харьцуулахад 19 нэрийн барааны үнэ (59.38%) **тогтвортой**, 12 нэрийн барааны үнэ (37.5%) **буурсан**, 1 нэрийн барааны үнэ (3.12%) **өссөн** байна. Үүнд:

≈ Үнэ тогтвортой	↓ Үнэ буурсан	↑ Үнэ өссөн
<ul style="list-style-type: none"> • Алтан Тариа" задгай гурил дээд • Алтан Тариа" задгай гурил I • Алтан Тариа" савласан гурил дээдийн дээд • Алтан Тариа" савласан гурил I • "Алтан Тариа" савласан гурил II • "Сүү" ХК савласан 1 л сүү • Сүү" ХК савласан 0.5 л сүү • Сүү задгай • Сүү ХК" тараг, Цөцгийтэй • Талх "Атар" • Талх, "Зууван чех" • Талх, "Хөх тарианы хар" • Цагаан будаа "Заантай" • Шар будаа • Цөцгийн тос, "Сүү ХК" • Ургамлын тос, "Янта" • Ногоон цай, "Сtimo" • Элсэн чихэр "Заантай" • Алим, польш 	<ul style="list-style-type: none"> • Алтан Тариа" савласан гурил дээд • Хонины мах, ястай • Хонины мах, цул • Үхрийн мах, ястай • Үхрийн мах, цул • Адууны мах, ястай • Ямааны мах, ястай • Төмс, монгол • Лууван, монгол • Байцай, монгол • Хүрэн манжин, монгол • Сонгино, монгол 	<ul style="list-style-type: none"> • Өндөг" ОХУ

Махны дундаж үнэ

Зураг 1. Үхрийн нэг килограмм махны дундаж үнэ, төгрөг



2022 оны 08 дугаар сарын III долоо хоногт үхрийн цул мах нэг килограмм нь дунджаар 16431 төгрөг, үхрийн ястай мах нэг килограмм нь дунджаар 14120 төгрөгийн үнэ ханштай байна. Өмнөх долоо хоногтой харьцуулахад Үхрийн ястай махны үнэ 400 (2.8%) төгрөгөөр, үхрийн цул махны 154 (0.9%) төгрөгөөр тус тус буурсан байна. Энэ долоо хоногийн ажиглалтаар үхрийн ястай мах, "Хар хорин" зах хамгийн хямд буюу 11000 төгрөг, харин "Саруул" худалдааны төвд хамгийн өндөр үнэтэй буюу 17800 төгрөг байна.

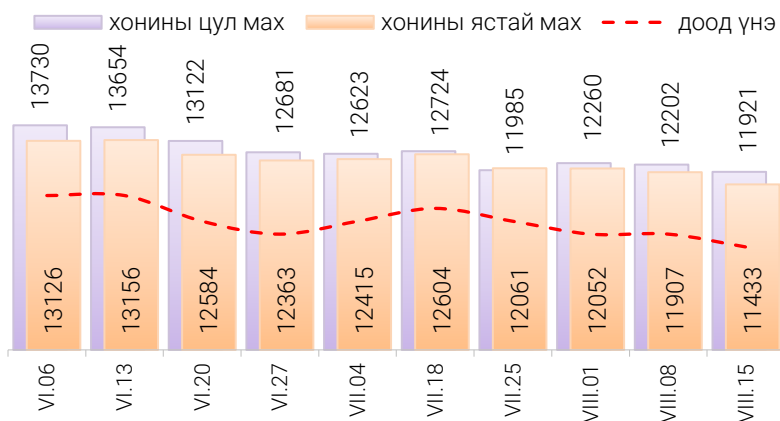
Хүснэгт 1. Нэг килограмм махны жижиглэн худалдах дундаж үнэ, төгрөг

Үхрийн ястай мах												
	I	II	III	IV	V	VI	VII	VIII	IX	X	XI	XII
2016	6 165	6 875	7 105	8 170	8 495	7 930	6 950	6 865	6 120	5 235	5 495	5 580
2017	6 775	7 405	7 785	7 985	8 230	7 905	7 725	7 375	7 250	6 945	6 710	6 505
2018	6 615	7 110	7 740	8 365	8 465	8 735	9 085	8 225	7 780	7 845	8 005	8 305
2019	8 875	8 925	9 390	9 635	10 960	11 700	12 280	11 540	11 375	10 950	10 090	9 755
2020	10 535	11 415	11 665	11 735	11 940	12 640	12 760	11 760	11 235	10 855	11 075	11 210
2021	11 615	12 605	12 670	13 850	13 960	14 770	14 800	13 700	13 420	13 280	13 345	13 495
2022	14 060	14 000	14 260	14 530	15 144	15 390	15 120	14120*				

Хонины ястай мах												
	I	II	III	IV	V	VI	VII	VIII	IX	X	XI	XII
2016	4 625	5 495	5 970	6 935	6 945	6 525	5 780	5 605	4 940	4 250	3 945	4 390
2017	5 650	6 030	6 675	7 080	7 235	6 700	6 575	6 395	6 210	5 760	5 380	5 140
2018	5 240	5 945	6 560	7 290	7 490	7 515	7 535	6 980	6 415	6 440	6 690	6 695
2019	7 170	7 340	7 945	8 710	9 820	10 430	10 045	9 700	9 640	9 095	7 710	7 635
2020	8 705	9 600	9 765	9 835	10 125	10 385	10 650	9 870	9 170	8 715	8 635	8 580
2021	9 040	10 460	10 705	12 320	12 390	12 695	12 440	11 380	10 975	11 005	10 775	10 850
2022	11 485	11 940	12 585	12 620	12 705	12 807	12 360	11433*				

* III-р долоо хоногийн ажиглалтаар

Зураг 2. Хонины нэг килограмм махны дундаж үнэ, төгрөг



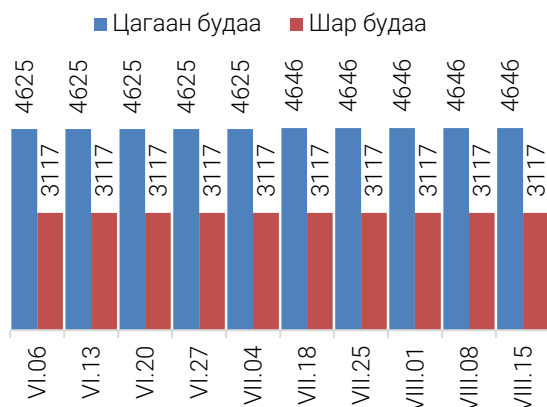
Өмнөх долоо хоногтой харьцуулахад хонины ястай махны үнэ 474 (4.0%) төгрөгөөр, хонины цул махны үнэ 282 (2.3%) төгрөгөөр тус тус буурсан байна. Энэ долоо хоногийн ажиглалтаар хонины ястай мах “Хүчит шонхор” хүнсний зах, “Хар хорин” Худалдааны төвд хамгийн хямд буюу 9000 төгрөгөөр, харин “Саруул” худалдааны төвд хамгийн өндөр үнэтэй буюу 15800 төгрөгөөр худалдаалж байна.

Гурилын үнэ

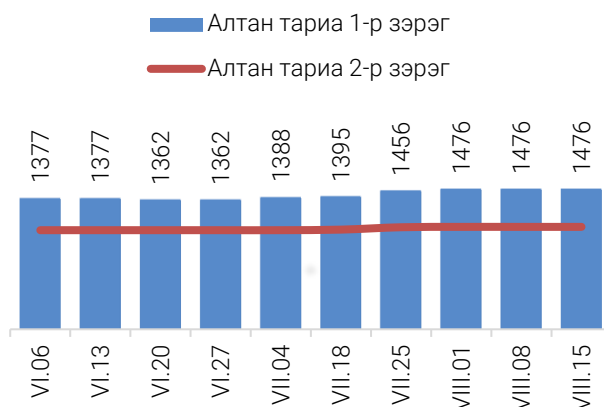
2022 оны 08 дугаар сарын III долоо хоногт нийслэлийн хүнсний томоохон зах, дэлгүүрт “Алтан тариа” савласан нэг кг гурилын үнэ дээд зэрэг нь 1600-1900 төгрөг, 1-р зэргийнх 1320-1700 төгрөг, 2-р зэргийнх 970-1300 төгрөг байна. Худалдан авагч олон байдаг “Хүчит шонхор”, “Таван эрдэнэ”, “Бөмбөгөр”, “Баянзүрх”, “Хархорин”, “Барс” хүнсний захуудад задгайгаар буюу шуудайгаар худалдаж буй нэг кг дээд зэргийн “Алтан тариа” гурилын үнэ 1580-1800 төгрөг, 1-р зэргийн гурил 1400-1500 төгрөгөөр тус тус зарагдаж байна.



Зураг 3. Нэг килограмм будааны үнэ, төгрөг



Зураг 4. Нэг килограмм савласан гурилын үнэ, төгрөг

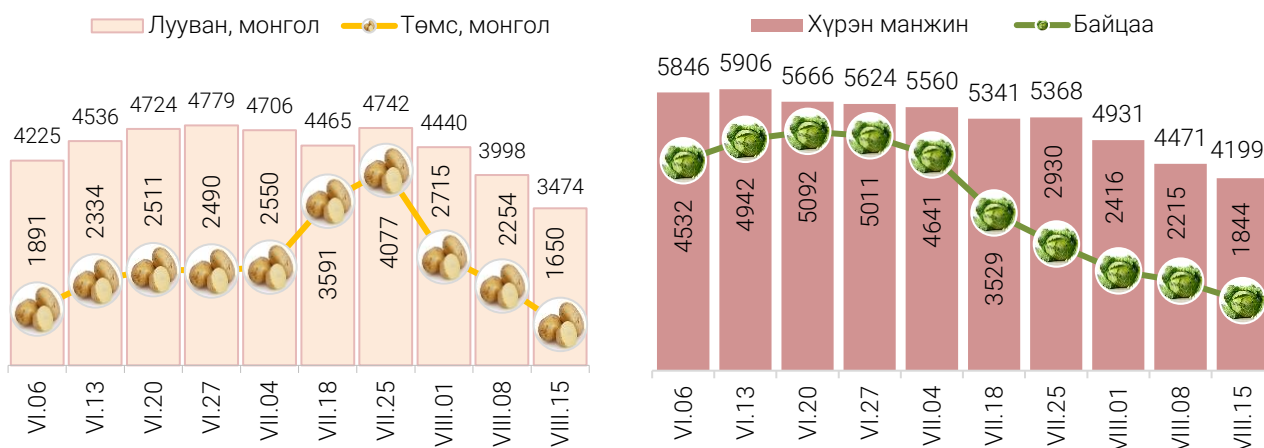


“Атар” талх хүнсний зах, дэлгүүрт 1600-1800 төгрөгийн үнэтэй байна. “Бөмбөгөр” захад талхыг хамгийн хямд буюу 1600 төгрөгөөр, харин “Их наяд” худалдааны төв, “Саруул” худалдааны төвд хамгийн өндөр үнээр буюу 1800 төгрөгөөр худалдаалж байна.

Хүнсний ногооны үнэ

2022 оны 08 дугаар сарын III долоо хоногт өмнөх долоо хоногтой харьцуулахад монгол төмс 26.8 хувиар буурч 1650 төгрөгөөр, монгол лууван 13.1 хувиар буурч 3474 төгрөгөөр, байцаа 16.8 хувиар буурч 1844 төгрөгөөр, Хүрэн манжин 6.1 хувиар буурч 4199 төгрөгөөр тус тус худалдаалагдаж байна.

Зураг 5. Нэг килограмм хүнсний ногооны дундаж үнэ, төгрөг



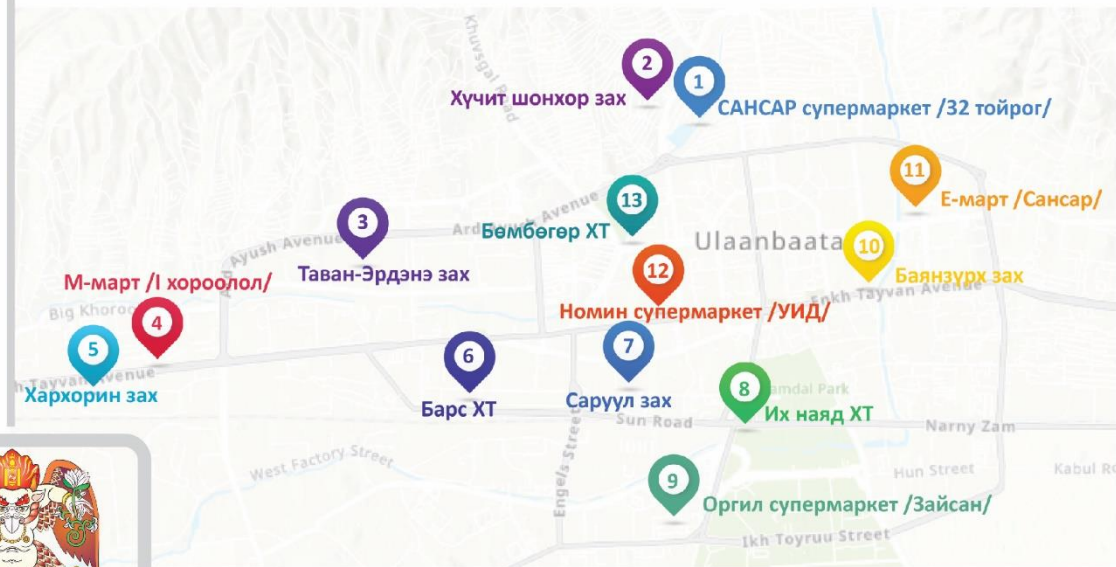
Хэрэглээний үнийн ажиглалтын хавсралт хүснэгт:

- Хавсралт 1. Хүнсний барааны үнийн ажиглалт, хүнсний зах, худалдааны төвөөр, 2022.VIII.15
- Хавсралт 2. Хүнсний барааны дундаж үнийн зэрэгцүүлэлт, 2022 оны V, VI, VII, VIII сар
- Хавсралт 3. Хүнсний барааны дундаж үнийн зэрэгцүүлэлт, 2015-2022 оны VIII сарын 15
- Хавсралт 4. Шатахуун, түлшний үнэ, ШТС-аар, 2022.VIII.15
- Хавсралт 5. Шатахууны үнийн зэрэгцүүлэлт, 2022 оны V, VI, VII, VIII сарын ажиглалтаар
- Хавсралт 6. Шатахууны үнэ өөрчлөгдсөн өдөр, 2022 он
- Хавсралт 7. Түлшний дундаж үнэ, худалдаж буй байршлаар, 2022.VIII.15

ХҮНСНИЙ БАРААНЫ ҮНИЙН АЖИГЛАЛТ

/ХҮНСНИЙ БҮТЭЭГДЭХҮҮН,
ХҮНСНИЙ ЗАХ,
ХУДАЛДААНЫ ТӨВ,
МЭДЭЭЛЭЛ ХЭРЭГЛЭГЧ/

13 ХҮНСНИЙ ЗАХ, ХУДАЛДААНЫ ТӨВ,



21 НЭР ТӨРЛИЙН ХҮНСНИЙ БҮТЭЭГДЭХҮҮН

“Алтан тариа” задгай гурил
“Алтан тариа” савалсан гурил
Сүү
Тараг, цөцгийтэй
Талх
Будаа
Цөцгийн тос
Ургамлын тос

Ногоон цай “Сtimo”
Элсэн чихэр
Хонины мах
Үхрийн мах
Адууны мах
Ямааны мах
Төмс, лууван, байцай
Хүрэн манжин, сонгино
Алим, өндөг



МЭДЭЭЛЭЛ ТАРХААЛТ /7 ХОНОГ БҮРИЙН ДАВАА ГАРАГ БҮР/



Хавсралт 1. Хүнсний барааны үнийн ажиглалт, хүнсний зах, худалдааны төвөөр, 2022.VIII.15

№	Бүтээгдэхүүний нэр	хэмжих нэгж	Баянзүрх зах	Сансар Супер-маркет	Хүчит шонхор зах	Бөмбөгөр ХТ	Саруул зах	Барс ХТ	Таван эрдэнэ зах	Хархорин зах	Номин Супер-маркет	М-Март	Оргил Супер-маркет	Е Март	Их наяд ХТ	Дундаж үнэ	
1	"Алтан тариа" гурил	дээд	кг	1800	1606	1600	1600	1950	1580	1600	1680	1711	1760	1724	1720	1800	1699
		1-р зэрэг	кг	1500	1298	1400	1300	1750	1300	1400	1320	1416	1458	1428	1428	1600	1425
2	"Алтан тариа" савласан гурил	дээдийн дээд	кг	2500	2440	2500	2300	2900	2500	2500	2500	2559	2630	2450	2560	2500	2523
		дээд	кг	1700	1640	1700	1700	1900	1600	1800	1800	1739	1780	1740	1640	1800	1732
		1-р зэрэг	кг	1500	1320	1500	1500	1700	1400	1500	1400	1439	1480	1440	1440	1600	1476
		2-р зэрэг	кг	1200	970	1000	1000	1300	1000	1200	1000	1089	1000	1090	1090	1200	1083
3	Сүү	Сүү ХК 1л	литр	3700	3700	3500	3650	3500	3500	3700	3500	3699	3700	3700	3700	3800	3641
		Сүү ХК 0.5л	литр	1700	1850	1700	1800	1800	1700	1800	1700	1849	1850	1850	1850	1800	1787
		Задгай	литр							2000	2000						2000
4	Тараг, Цөцгийтэй	литр	3400	3500	3500	3450	3400	3300	3500	3400	3499	3500	3500	3500	3600	3465	
5	Талх	Атар	ширхэг	1700	1760	1700	1600	1800	1700	1700	1600	1659	1650	1760	1750	1800	1705
		Зууван чех	ширхэг	2400	2200		2200	2200	2000	2100		2159	2200	2200	2190		2183
		Хар талх	300 гр	1600	1540	1700	1400	1700	1500	1700	1500	1559	1630	1540	1560	1500	1569
6	Будаа	цагаан	кг	4500	5310	4200	4200	5000	3500	5000	4000	5249	5360	5240			4646
		шар	кг	3000		3000	2500		3000	3500	3500	3589				3000	3117
7	Цөцгийн тос, "Сүү" ХК	200 гр	7400	7400	7500	7500	7500	7200	7500	7200	7399	7400	7400	7400	7800	7429	
8	Ургамлын тос, "Янта"	1 литр	9500	11800	9500	9500	9500	9500	9500	9500	11800	12350	11400	9980	9500	10203	
9	Ногоон цай, Сtimo	90 гр	4000		3800			3800		4000	3749	3670		3430	4100	3813	
10	Элсэн чихэр	кг	3500	4880	3500	3000		3500	3500	3200	4674	4900			3500	3759	
11	Хонины мах	ястай	кг	9500		9000	11500	15800	10500	12000	9000	12000	11500	13000		13800	11433
		цул	кг	10500		10000			11500	13000	10000			13000	14480	13800	11921
12	Үхрийн мах	ястай	кг	13000		12000	14000	17800	14000	14500	11000	13500			16800	16000	14120
		цул	кг	15000	16500	13000	16000	19800	16000	17500	13500	17000	15500	17500	19900	18000	16431
13	Адууны мах, ястай	кг	10000		9000			11000	11000	9500						10068	
14	Ямааны мах, ястай	кг	10000		9000					9000						9322	
15	Төмс, монгол	кг	1500	1580	1500	1500	2000	1800	1600	1500	1579	2300	1700	1580	1500	1650	
16	Лууван, монгол	кг	3000	4000	2500	3000	4000	4000	2800	3000	3999	3800	3900	4990	3000	3474	
17	Байцай, монгол	кг	2000	1940	1500	2000	2500	2000	1800	1500	1899	2000	1800	1770	1500	1844	
18	Хүрэн манжин, монгол	кг	4500	3450	4500	5000	5000	5000	4500	3000	4499		3000		4500	4199	
19	Сонгино, Монгол	кг	3000	3500	3500	3500	3500	4500	3500	3000		3500			3000	3427	
20	Алим, Польш	кг	8000		6500	6500		6000	5990	5500		6900				6443	
21	Өндөг, Мрнгол	ширхэг	450	524	450	460	480	440	450	450	526	508	490	480	450	473	

* Үнийн ажиглалт хийх өдөр тухайн захад тухайн бараа байхгүй байсан бөгөөд өмнөх 7 хоногийн үнээр оруулсан.

Хавсралт 2. Хүнсний барааны дундаж үнийн зэрэгцүүлэлт 2022 оны V, VI, VII, VIII сар

№	Бүтээгдэхүүний нэр		хэмжих нэгж	2022 V.16	2022 V.23	2022 V.30	2022 VI.06	2022 VI.13	2022 VI.20	2022 VI.27	2022 VII.04	2022 VII.18	2022 VII.25	2022 VIII.01	2022 VIII.08	2022 VIII.15	22.VIII.15 22.VIII.08	
1	"Алтан тариа" гурил	дээд	кг	1576	1577	1584	1607	1583	1575	1596	1592	1598	1656	1699	1699	1699	100.0	
		1-р зэрэг	кг	1372	1364	1354	1354	1354	1350	1350	1349	1356	1400	1425	1425	1425	1425	100.0
2	"Алтан тариа" савласан гурил	дээдийн дээд	кг	2485	2485	2489	2489	2489	2480	2480	2489	2495	2514	2523	2523	2523	100.0	
		дээд	кг	1594	1586	1604	1604	1601	1593	1617	1643	1650	1723	1740	1740	1732	99.6	
		1-р зэрэг	кг	1396	1388	1377	1377	1377	1362	1362	1388	1395	1456	1476	1476	1476	1476	100.0
		2-р зэрэг	кг	1063	1055	1048	1048	1048	1048	1048	1048	1048	1054	1079	1083	1083	1083	100.0
3	Сүү	Сүү ХК 1л	литр	3660	3660	3660	3644	3649	3633	3617	3617	3625	3641	3641	3641	3641	100.0	
		Сүү ХК 0.5л	литр	1795	1795	1801	1795	1795	1787	1787	1787	1787	1787	1787	1787	1787	1787	100.0
		Задгай	литр	2500	2500	2550	2550	2550	2550	2550	2550	2098	2000	2000	2000	2000	2000	100.0
4	Тараг, Цөцгийтэй		литр	3488	3488	3488	3553	3441	3457	3457	3457	3465	3465	3465	3465	3465	100.0	
5	Талх	Атар	ширхэг	1709	1716	1717	1717	1713	1713	1713	1697	1705	1705	1720	1705	1705	100.0	
		Зууван чех	ширхэг	2162	2162	2168	2204	2204	2183	2183	2183	2183	2183	2183	2183	2183	2183	100.0
		Хар талх	300 гр	1525	1525	1551	1554	1576	1583	1583	1583	1583	1583	1569	1569	1569	1569	100.0
6	Будаа	цагаан	кг	4777	4667	4625	4625	4625	4625	4625	4625	4646	4646	4646	4646	4646	100.0	
		шар	кг	2923	2923	2988	3117	3117	3117	3117	3117	3117	3117	3117	3117	3117	3117	100.0
7	Цөцгийн тос, "Сүү" ХК		200 гр	6615	6615	6730	6823	6909	7125	7133	7292	7398	7429	7429	7429	7429	100.0	
8	Ургамлын тос, "Янта"		1 литр	7254	7292	7429	7733	8249	8712	9516	9700	9843	9870	9877	10203	10203	100.0	
9	Ногоон цай, Сtimo		90 гр	3439	3868	3796	3804	3804	3772	3796	3796	3796	3813	3813	3813	3813	100.0	
10	Элсэн чихэр		кг	3651	3651	3640	3640	3748	3684	3759	3759	3759	3759	3759	3759	3759	100.0	
11	Хонины мах	ястай	кг	12936	12712	12712	13126	13156	12584	12363	12415	12604	12061	12052	11907	11433	96.0	
		цул	кг	13109	12987	13086	13730	13654	13122	12681	12623	12724	11985	12260	12202	11921	97.7	
12	Үхрийн мах	ястай	кг	15207	15020	15220	15585	15835	15066	15075	15214	15275	14873	14710	14520	14120	97.2	
		цул	кг	17582	17857	17470	17516	17514	17251	17261	17016	17153	16780	16779	16585	16431	99.1	
13	Адууны мах, ястай		кг	11238	11261	11152	11061	11261	11367	10982	10675	11175	10852	10741	10356	10068	97.2	
14	Ямааны мах, ястай		кг	10000	10000	10323	10323	10492	10323	10000	10000	10323	9933	9764	9764	9322	95.5	
15	Төмс, монгол		кг	1542	1542	1609	1891	2334	2511	2490	2550	3591	4077	2715	2254	1650	73.2	
16	Лууван, монгол		кг	3821	3971	4171	4225	4536	4724	4779	4706	4465	4742	4440	3998	3474	86.9	
17	Байцай, монгол		кг	3608	3608	3940	4532	4942	5092	5011	4641	3529	2930	2416	2215	1844	83.2	
18	Хүрэн манжин, монгол		кг	5734	5734	5616	5846	5906	5666	5624	5560	5341	5368	4931	4471	4199	93.9	
19	Сонгино, хятад		кг	2787	2787	2787	2787	2787	2787	2787	3679	3967	4298	4499	4336	3770	3427	90.9
20	Алим, фүжи		кг	8041	8041	8041	8041	8041	8041	8041	8041	7176	6772	6772	6443	6443	100.0	
21	Өндөг, ОХУ		ширхэг	489	486	473	468	463	470	462	459	463	463	462	463	473	102.0	

Хавсралт 3. Хүнсний барааны дундаж үнийн зэрэгцүүлэлт 2016-2022 оны VIII сарын 15

№	Бүтээгдэхүүний нэр		хэмжих нэгж	2015.VIII	2016.VIII	2017.VIII	2018.VIII	2019.VIII	2020.VIII	2021.VIII	2022 VIII.15	2022/2021	2022/2020	2022/2019	2022/2018	2022/2017	2022/2016
1	"Алтан тариа" гурил	дээд	кг	1255	1270	1305	1325	1413	1490	1584	1699	107.3	114.0	120.3	128.2	130.2	133.8
		1-р зэрэг	кг	1045	1065	1075	1045	1090	1212	1376	1425	103.6	117.6	130.8	136.4	132.6	133.8
2	"Алтан тариа" савласан гурил	дээдийн дээд	кг	1615	1585	1640	1675	1714	2173	2236	2523	112.8	116.1	147.2	150.6	153.8	159.2
		дээд	кг	1295	1305	1350	1350	1450	1545	1619	1732	107.0	112.1	119.4	128.3	128.3	132.7
		1-р зэрэг	кг	1090	1095	1100	1040	1142	1284	1414	1476	104.4	114.9	129.2	141.9	134.2	134.8
		2-р зэрэг	кг	870	845	870	860	886	926	998	1083	108.5	117.0	122.2	125.9	124.5	128.2
3	Сүү	Сүү ХК 1л	литр	2045	2010	2125	2595	2638	2715	2841	3641	128.2	134.1	138.0	140.3	171.3	181.1
		Сүү ХК 0.5л	литр	890	820	920	1115	1102	1202	1325	1787	134.9	148.7	162.2	160.3	194.3	218.0
		Задгай	литр	1235	1335	1435	1500	1200	1300	1649	2000	121.3	153.8	166.7	133.3	139.4	149.8
4	Тараг, Цөцгийтэй		литр	2110	1985	2325	2445	2519	2619	2740	3465	126.4	132.3	137.5	141.7	149.0	174.5
5	Талх	Атар	ширхэг	1140	1170	1175	1160	1307	1294	1280	1705	133.2	131.8	130.4	147.0	145.1	145.7
		Зууван чех	ширхэг	1265	1215	1335	1325	1471	1564	1699	2183	128.5	139.6	148.4	164.7	163.5	179.7
		Хар талх	300 гр			925	930	982	1121	1224	1569	128.2	140.0	159.8	168.7	169.6	
6	Будаа	цагаан	кг					3572	3564	3671	4646	126.5	130.3	130.1			
		шар	кг	1685	1730	1740	1995	2049	2881	2470	3117	126.2	108.2	152.1	156.2	179.1	180.2
7	Цөцгийн тос, "Сүү" ХК		200 гр	3285	3255	3410	4200	3760	3814	4696	7429	158.2	194.8	197.6	176.9	217.9	228.2
8	Ургамлын тос, "Янта"		1 литр			3535	3480	3510	3627	4821	10203	211.6	281.3	290.7	293.2	288.6	
9	Ногоон цай, Сtimo		90 гр			1500	1520	1531	1536	1566	3813	243.5	248.3	249.1	250.9	254.2	
10	Элсэн чихэр		кг					2753	2578	2713	3759	138.6	145.8	136.5			
11	Хонины мах	ястай	кг	6715	5950	6410	6800	9668	9826	11162	11433	102.4	116.4	118.3	168.1	178.4	192.1
		цул	кг	6650	6450	6170	7050	9599	9833	11244	11921	106.0	121.2	124.2	169.1	193.2	184.8
12	Үхрийн мах	ястай	кг	7765	7080	7280	7910	11364	11349	13537	14120	104.3	124.4	124.3	178.5	194.0	199.4
		цул	кг	8940	8430	8425	9730	13779	13408	15331	16431	107.2	122.5	119.2	168.9	195.0	194.9
13	Адууны мах, ястай		кг	5200	4550	5275	6250	8823	8970	9833	10068	102.4	112.2	114.1	161.1	190.9	221.3
14	Ямааны мах, ястай		кг	4935	4900	4435	5000	8399	8124	9000	9322	103.6	114.7	111.0	186.4	210.2	190.2
15	Төмс, монгол		кг	1445	910	1325	1005	1252	1122	956	1650	172.6	147.1	131.8	164.2	124.6	181.4
16	Лууван, монгол		кг	1980	1695	2270	1535	2068	1854	3093	3474	112.3	187.4	168.0	226.3	153.0	205.0
17	Байцай, монгол		кг	1635	1045	1760	1370	2153	1594	2220	1844	83.1	115.7	85.7	134.6	104.8	176.5
18	Хүрэн манжин, монгол		кг			2355	2165	2768	1902	3107	4199	135.2	220.8	151.7	194.0	178.3	
19	Сонгино, хятад		кг	1390	1280	1420	1180	1389	1573	2807	3427	122.1	217.9	246.7	290.4	241.3	267.7
20	Алим, фүжи		кг	3920	4170	4300	4280	4183	4351	6063	6443	106.3	148.1	154.0	150.5	149.8	154.5
21	Өндөг, ОХУ		ширхэг	270	270	290	275	328	326	332	473	142.4	145.0	144.2	171.9	163.0	175.1

Хавсралт 4. Шатахуун, түлшний үнэ, ШТС-аар, 2022.VIII.15

№	Төрөл	хэмжих нэгж	Жаст ойл	Петровис	Магнай трейд	Сод монгол	Шунхлай	Юнигаз	дундаж үнэ
1	Аи-95	литр		4210	4210	4210	4210		4210
2	Аи-80	литр		2370					2370
3	Аи-92	литр	2350	2390	2390	2390	2390		2382
4	Дизель түлш	литр	3980	4030	4030	4030	4030		4020
5	Газ	литр						1790	1790

* Зуны газны үнэ болно.

Хавсралт 5. Шатахууны үнийн зэрэгцүүлэлт 2022 оны V, VI, VII, VIII сар

№	Төрөл	хэмжих нэгж	22.V.16	22.V.23	22.V.30	22.VI.06	22.VI.13	22.VI.20	22.VI.27	22.VII.04	22.VII.18	22.VII.25	22.VIII.01	22.VIII.08	22.VIII.15	<u>22.VIII.15</u> 22.VIII.08
1	Аи-95	литр	3246	3246	3246	3246	3456	3766	3766	3910	4210	4210	4210	4210	4210	100.0
2	Аи-80	литр	2370	2370	2370	2370	2370	2370	2370	2370	2370	2370	2370	2370	2370	100.0
3	Аи-92	литр	2389	2389	2389	2389	2388.75	2389	2389	2389	2389	2390	2382	2382	2382	100.0
4	Дизель түлш	литр	3380	3430	3430	3397	3455	3730	3730	3730	4030	4030	4020	4020	4020	100.0
5	Газ	литр	1690	1690	1690	1690	1690	1690	1690	1690	1790	1790	1790	1790	1790	100.0

Хавсралт 6. Шатахууны үнэ өөрчлөгдсөн өдөр, 2022 он

№	Төрөл	хэмжих нэгж	2022 I.19	2022 II.09	2022 II.16	2022 II.23	2022 III.02	2022 III.09	2022 III.23	2022 IV.20	2022 IV.27	2022 V.23	2022 VI.06	2022 VI.13	2022 VI.20	2022 VII.18
1	Аи-95	литр	2780	2770	2770	2850	2854	2856	3048	3206	3246	3246	3246	3456	3766	4210
2	Аи-80	литр	2220	2270	2270	2270	2270	2370	2370	2370	2370	2370	2370	2370	2370	2370
3	Аи-92	литр	2240	2250	2288	2286	2280	2388	2388	2389	2389	2390	2389	2389	2389	2389
4	Дизель түлш	литр	2873	2865	2865	2904	2924	2933	3131	3380	3380	3430	3455	3455	3730	4030
5	Газ	литр	1855	1855	1855	1855	1855	1855	1855	1690	1690	1690	1690	1690	1690	1790

Хавсралт 7. Түлшний дундаж үнэ, худалдаж буй байршлаар, 2022.VIII.15

№	Төрөл		хэмжих нэгж		Чингэлтэй	Сүхбаатар	Баянгол	Баянзүрх	Сонгино хайрхан	Дундаж үнэ
1	Түлшний мод	хар мод	6-7 кг	1 шуудай	5000	7000		6500	5000	5875
		нарс	6-7 кг	1 шуудай	5000	6000		6000	5000	5500
2	Сайжруулсан түлш		25 кг	1 шуудай	3750	3750		3750	3750	3750
3	Сайжруулсан түлш		1 тонн					150000	150000	150000

Нийслэлийн Статистикийн Газар

www.ubstat.mn