



НИЙСЛЭЛИЙН
СТАТИСТИКИЙН
ГАЗАР

7 ХОНОГИЙН ХҮНСНИЙ БАРАА, БҮТЭЭГДЭХҮҮНИЙ ҮНИЙН ТАНИЛЦУУЛГА



2022 он

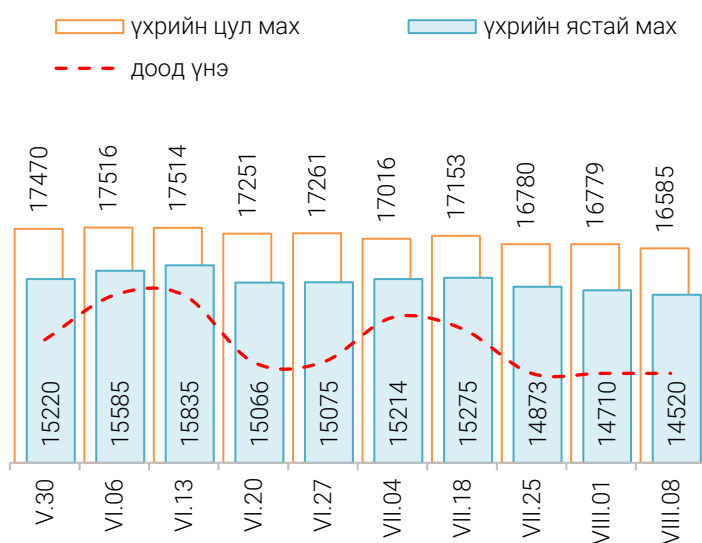
Хүнсний барааны үнийн 2022 оны VIII сарын 08-ны өдрийн ажиглалт

Нийслэлийн төвийн 6 дүүрэгт байрладаг 13 хүнсний зах, худалдааны төвд хийсэн 32 нэр төрлийн хүнсний бараа бүтээгдэхүүний үнийн 2022 оны 08 дугаар сарын II долоо хоногийн ажиглалтаар өмнөх долоо хоногтой харьцуулахад 18 нэрийн барааны үнэ (56.25%) **тогтвортой**, 12 нэрийн барааны үнэ (37.5%) **буурсан**, 2 нэрийн барааны үнэ (6.25%) **өссөн** байна. Үүнд:

≈ Үнэ тогтвортой	↓ Үнэ буурсан	↑ Үнэ өссөн
<ul style="list-style-type: none"> • Алтан Тариа" задгай гурил дээд • Алтан Тариа" задгай гурил I • Алтан Тариа" савласан гурил дээдийн дээд • Алтан Тариа" савласан гурил дээд • Алтан Тариа" савласан гурил I • "Алтан Тариа" савласан гурил II • "Сүү" ХК савласан 1 л сүү • Сүү" ХК савласан 0.5 л сүү • Сүү задгай • Сүү ХК" тараг, Цөцгийтэй • Талх, "Зууван чех" • Талх, "Хөх тарианы хар" • Цагаан будаа "Заантай" • Шар будаа • Цөцгийн тос, "Сүү ХК" • Ногоон цай, "Сtimo" • Элсэн чихэр "Заантай" • Ямааны мах, ястай 	<ul style="list-style-type: none"> • Талх "Атар" • Хонины мах, ястай • Хонины мах, цул • Үхрийн мах, ястай • Үхрийн мах, цул • Адууны мах, ястай • Төмс, монгол • Лууван, монгол • Байцай, монгол • Хүрэн манжин, монгол • Сонгино, • Алим, 	<ul style="list-style-type: none"> • Ургамлын тос, "Янта" • Өндөг" ОХУ

Махны дундаж үнэ

Зураг 1. Үхрийн нэг килограмм махны дундаж үнэ, төгрөг



2022 оны 08 дугаар сарын II долоо хоногт үхрийн цул мах нэг килограмм нь дунджаар 16585 төгрөг, үхрийн ястай мах нэг килограмм нь дунджаар 14520 төгрөгийн үнэ ханштай байна. Өмнөх долоо хоногтой харьцуулахад Үхрийн ястай махны үнэ 190 (1.3%) төгрөгөөр, үхрийн цул махны 193.8 (1.2%) төгрөгөөр тус тус буурсан байна. Энэ долоо хоногийн ажиглалтаар үхрийн ястай мах, "Хар хорин" зах хамгийн хямд буюу 11000 төгрөг, харин "Саруул" худалдааны төвд хамгийн өндөр үнэтэй буюу 17800 төгрөг байна.

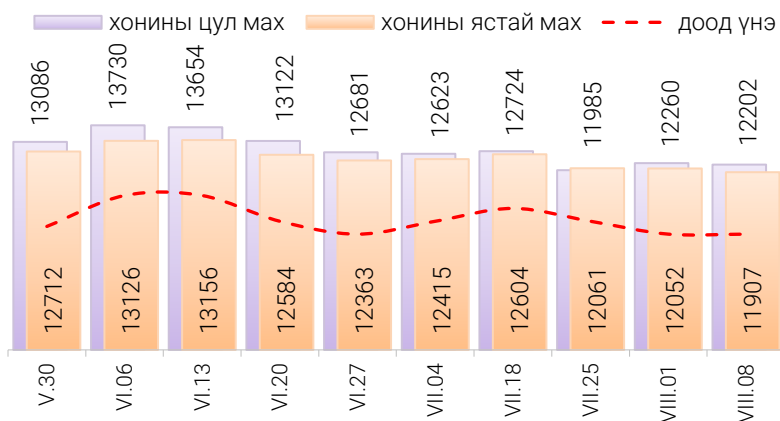
Хүснэгт 1. Нэг килограмм махны жижиглэн худалдах дундаж үнэ, төгрөг

Үхрийн ястай мах												
	I	II	III	IV	V	VI	VII	VIII	IX	X	XI	XII
2016	6 165	6 875	7 105	8 170	8 495	7 930	6 950	6 865	6 120	5 235	5 495	5 580
2017	6 775	7 405	7 785	7 985	8 230	7 905	7 725	7 375	7 250	6 945	6 710	6 505
2018	6 615	7 110	7 740	8 365	8 465	8 735	9 085	8 225	7 780	7 845	8 005	8 305
2019	8 875	8 925	9 390	9 635	10 960	11 700	12 280	11 540	11 375	10 950	10 090	9 755
2020	10 535	11 415	11 665	11 735	11 940	12 640	12 760	11 760	11 235	10 855	11 075	11 210
2021	11 615	12 605	12 670	13 850	13 960	14 770	14 800	13 700	13 420	13 280	13 345	13 495
2022	14 060	14 000	14 260	14 530	15 144	15 390	15 120	14520*				

Хонины ястай мах												
	I	II	III	IV	V	VI	VII	VIII	IX	X	XI	XII
2016	4 625	5 495	5 970	6 935	6 945	6 525	5 780	5 605	4 940	4 250	3 945	4 390
2017	5 650	6 030	6 675	7 080	7 235	6 700	6 575	6 395	6 210	5 760	5 380	5 140
2018	5 240	5 945	6 560	7 290	7 490	7 515	7 535	6 980	6 415	6 440	6 690	6 695
2019	7 170	7 340	7 945	8 710	9 820	10 430	10 045	9 700	9 640	9 095	7 710	7 635
2020	8 705	9 600	9 765	9 835	10 125	10 385	10 650	9 870	9 170	8 715	8 635	8 580
2021	9 040	10 460	10 705	12 320	12 390	12 695	12 440	11 380	10 975	11 005	10 775	10 850
2022	11 485	11 940	12 585	12 620	12 705	12 807	12 360	11907*				

* II-р долоо хоногийн ажиглалтаар

Зураг 2. Хонины нэг килограмм махны дундаж үнэ, төгрөг



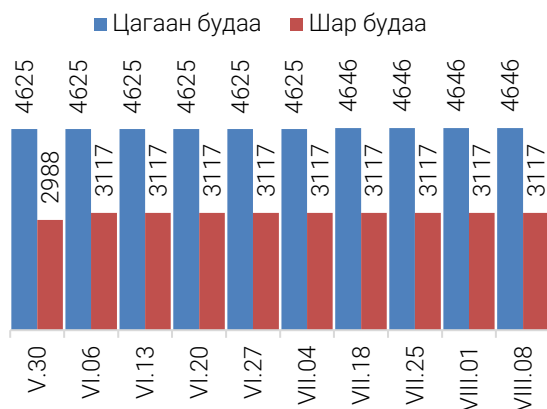
Өмнөх долоо хоногтой харьцуулахад хонины ястай махны үнэ 145 (1.2%) төгрөгөөр, хонины цул махны үнэ 58 (0.5%) төгрөгөөр тус тус буурсан байна. Энэ долоо хоногийн ажиглалтаар хонины ястай мах “Хүчит шонхор” хүнсний зах, “Хар хорин” Худалдааны төвд хамгийн хямд буюу 9500 төгрөгөөр, харин “Саруул” худалдааны төвд хамгийн өндөр үнэтэй буюу 15800 төгрөгөөр худалдаалж байна.

Гурилын үнэ

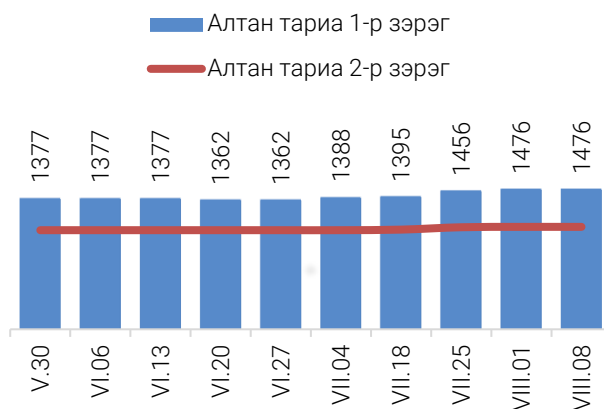
2022 оны 08 дугаар сарын II долоо хоногт нийслэлийн хүнсний томоохон зах, дэлгүүрт “Алтан тариа” савласан нэг кг гурилын үнэ дээд зэрэг нь 1600-1900 төгрөг, 1-р зэргийнх 1320-1700 төгрөг, 2-р зэргийнх 970-1300 төгрөг байна. Худалдан авагч олон байдаг “Хүчит шонхор”, “Таван эрдэнэ”, “Бөмбөгөр”, “Баянзүрх”, “Хархорин”, “Барс” хүнсний захуудад задгайгаар буюу шуудайгаар худалдаж буй нэг кг дээд зэргийн “Алтан тариа” гурилын үнэ 1600-1800 төгрөг, 1-р зэргийн гурил 1400-1500 төгрөгөөр тус тус зарагдаж байна.



Зураг 3. Нэг килограмм будааны үнэ, төгрөг



Зураг 4. Нэг килограмм савласан гурилын үнэ, төгрөг

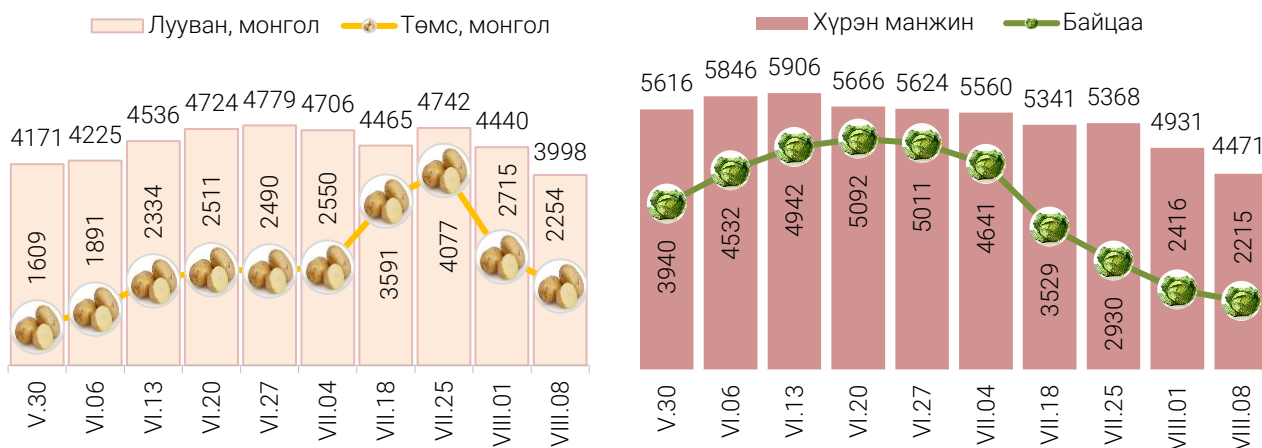


“Атар” талх хүнсний зах, дэлгүүрт 1600-1800 төгрөгийн үнэтэй байна. “Бөмбөгөр” захад талхыг хамгийн хямд буюу 1600 төгрөгөөр, харин “Их наяд” худалдааны төв, “Саруул” худалдааны төв, “Хар хорин” Худалдааны төвд хамгийн өндөр үнээр буюу 1800 төгрөгөөр худалдаалж байна.

Хүнсний ногооны үнэ

2022 оны 08 дугаар сарын II долоо хоногт өмнөх долоо хоногтой харьцуулахад монгол төмс 17.0 хувиар буурч 2254 төгрөгөөр, монгол лууван 10.0 хувиар буурч 3998 төгрөгөөр, байцаа 8.3 хувиар буурч 2215 төгрөгөөр, Хүрэн манжин 9.3 хувиар буурч 4471 төгрөгөөр тус тус худалдаалагдаж байна.

Зураг 5. Нэг килограмм хүнсний ногооны дундаж үнэ, төгрөг



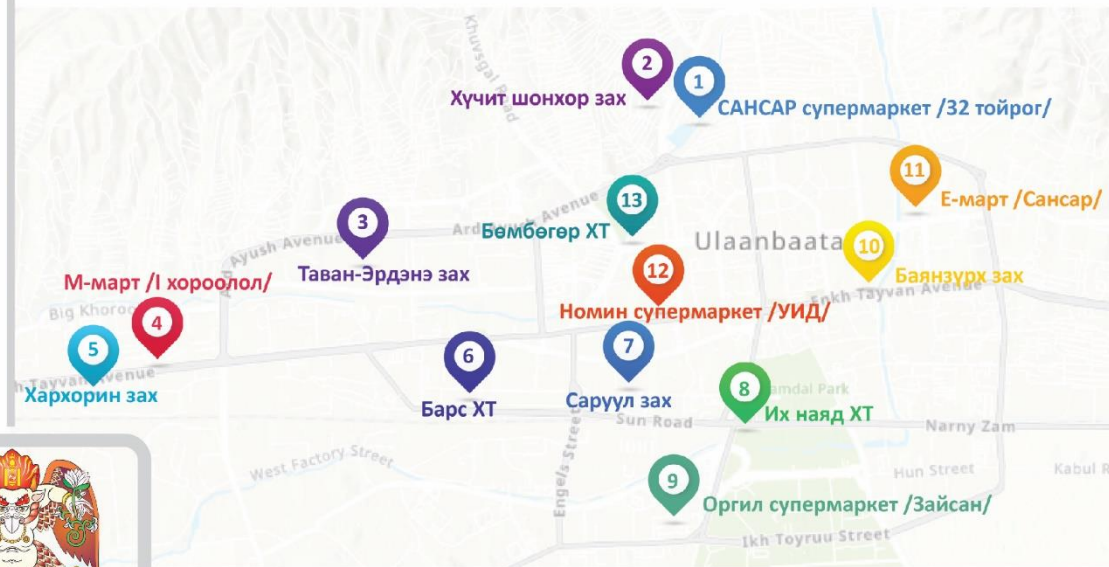
Хэрэглээний үнийн ажиглалтын хавсралт хүснэгт:

- Хавсралт 1. Хүнсний барааны үнийн ажиглалт, хүнсний зах, худалдааны төвөөр, 2022.VIII.08
- Хавсралт 2. Хүнсний барааны дундаж үнийн зэрэгцүүлэлт, 2022 оны V, VI, VII, VIII сар
- Хавсралт 3. Хүнсний барааны дундаж үнийн зэрэгцүүлэлт, 2015-2022 оны VIII сарын 08
- Хавсралт 4. Шатахуун, түлшний үнэ, ШТС-аар, 2022.VIII.08
- Хавсралт 5. Шатахууны үнийн зэрэгцүүлэлт, 2022 оны V, VI, VII, VIII сарын ажиглалтаар
- Хавсралт 6. Шатахууны үнэ өөрчлөгдсөн өдөр, 2022 он
- Хавсралт 7. Түлшний дундаж үнэ, худалдаж буй байршлаар, 2022.VIII.08

ХҮНСНИЙ БАРААНЫ ҮНИЙН АЖИГЛАЛТ

/ХҮНСНИЙ БҮТЭЭГДЭХҮҮН,
ХҮНСНИЙ ЗАХ,
ХУДАЛДААНЫ ТӨВ,
МЭДЭЭЛЭЛ ХЭРЭГЛЭГЧ/

13 ХҮНСНИЙ ЗАХ, ХУДАЛДААНЫ ТӨВ,



21 НЭР ТӨРЛИЙН ХҮНСНИЙ БҮТЭЭГДЭХҮҮН

“Алтан тариа” задгай гурил
“Алтан тариа” савалсан гурил
Сүү
Тараг, цөцгийтэй
Талх
Будаа
Цөцгийн тос
Ургамлын тос

Ногоон цай “Сtimo”
Элсэн чихэр
Хонины мах
Үхрийн мах
Адууны мах
Ямааны мах
Төмс, лууван, байцай
Хүрэн манжин, сонгино
Алим, өндөг



МЭДЭЭЛЭЛ ТАРХААЛТ /7 ХОНОГ БҮРИЙН ДАВАА ГАРАГ БҮР/



Хавсралт 1. Хүнсний барааны үнийн ажиглалт, хүнсний зах, худалдааны төвөөр, 2022.VIII.08

№	Бүтээгдэхүүний нэр		хэмжих нэгж	Баянзүрх зах	Сансар Супер-маркет	Хүчит шонхор зах	Бөмбөгөр ХТ	Саруул зах	Барс ХТ	Таван эрдэнэ зах	Хархорин зах	Номин Супер-маркет	М-Март	Оргил Супер-маркет	Е Март	Их наяд ХТ	Дундаж үнэ
1	"Алтан тариа" гурил	дээд	кг	1800	1606	1600	1600	1950	1580	1600	1680	1711	1760	1724	1720	1800	1699
		1-р зэрэг	кг	1500	1298	1400	1300	1750	1300	1400	1320	1416	1458	1428	1428	1600	1425
2	"Алтан тариа" савласан гурил	дээдийн дээд	кг	2500	2440	2500	2300	2900	2500	2500	2500	2559	2630	2450	2560	2500	2523
		дээд	кг	1800	1640	1700	1700	1900	1600	1800	1800	1739	1780	1740	1640	1800	1740
		1-р зэрэг	кг	1500	1320	1500	1500	1700	1400	1500	1400	1439	1480	1440	1440	1600	1476
		2-р зэрэг	кг	1200	970	1000	1000	1300	1000	1200	1000	1089	1000	1090	1090	1200	1083
3	Сүү	Сүү ХК 1л	литр	3700	3700	3500	3650	3500	3500	3700	3500	3699	3700	3700	3700	3800	3641
		Сүү ХК 0.5л	литр	1700	1850	1700	1800	1800	1700	1800	1700	1849	1850	1850	1850	1800	1787
		Задгай	литр							2000	2000						2000
4	Тараг, Цөцгийтэй		литр	3400	3500	3500	3450	3400	3300	3500	3400	3499	3500	3500	3500	3600	3465
5	Талх	Атар	ширхэг	1700	1760	1700	1600	1800	1700	1700	1600	1659	1650	1760	1750	1800	1705
		Зууван чех	ширхэг	2400	2200		2200	2200	2000	2100		2159	2200	2200	2190		2183
		Хар талх	300 гр	1600	1540	1700	1400	1700	1500	1700	1500	1559	1630	1540	1560	1500	1569
6	Будаа	цагаан	кг	4500	5310	4200	4200	5000	3500	5000	4000	5249	5360	5240			4646
		шар	кг	3000		3000	2500		3000	3500	3500	3589				3000	3117
7	Цөцгийн тос, "Сүү" ХК		200 гр	7400	7400	7500	7500	7500	7200	7500	7200	7399	7400	7400	7400	7800	7429
8	Ургамлын тос, "Янта"		1 литр	9500	11800	9500	9500	9500	9500	9500	9500	11800	12350	11400	9980	9500	10203
9	Ногоон цай, Сtimo		90 гр	4000		3800			3800		4000	3749	3670		3430	4100	3813
10	Элсэн чихэр		кг	3500	4880	3500	3000		3500	3500	3200	4674	4900			3500	3759
11	Хонины мах	ястай	кг	10500		9500	11500	15800	11000	12500	9500	12800	11500	13500		14500	11907
		цул	кг	11000		10500			11000	13000	10500			13500	14480	14500	12202
12	Үхрийн мах	ястай	кг	14000		12500	13500	17800	14000	16000	11000	14500			16800	16500	14520
		цул	кг	15000	16500	13000	16000	19800	16000	18000	14000	17500	15500	17500	19900	18500	16585
13	Адууны мах, ястай		кг	10000		9500			12000	11000	9500						10356
14	Ямааны мах, ястай		кг	10000		9800					9500						9764
15	Төмс, монгол		кг	2500	2300	1800	2000	2500	2500	2000	2000	2299	3900	2650	1580	2000	2254
16	Лууван, монгол		кг	4000	4270	4000	4000	4500	4000	3500	3500	4499	4500	3900	4000	3500	3998
17	Байцай, монгол		кг	2500	1950	2000	2500	2500	2000	2500	2000	1899	4200	1800	1770	2000	2215
18	Хүрэн манжин, монгол		кг	4500	3450	4500	5000	5500	5000	5500	4000	4499		3000		5000	4471
19	Сонгино, Монгол		кг	3500	3500	3500	3500	4500	4500	3500	3000		5200			3500	3770
20	Алим, Польш		кг	8000		6500	6500		6000	5990	5500		6900				6443
21	Өндөг, Мрнгол		ширхэг	450	440	450	460	480	440	450	450	526	520	490	430	450	463

* Үнийн ажиглалт хийх өдөр тухайн захад тухайн бараа байхгүй байсан бөгөөд өмнөх 7 хоногийн үнээр оруулсан.

Хавсралт 2. Хүнсний барааны дундаж үнийн зэрэгцүүлэлт 2022 оны V, VI, VII, VIII сар

№	Бүтээгдэхүүний нэр		хэмжих нэгж	2022 V.11	2022 V.16	2022 V.23	2022 V.30	2022 VI.06	2022 VI.13	2022 VI.20	2022 VI.27	2022 VII.04	2022 VII.18	2022 VII.25	2022 VIII.01	2022 VIII.08	22.VIII.08 22.VIII.01	
1	"Алтан тариа" гурил	дээд	кг	1576	1576	1577	1584	1607	1583	1575	1596	1592	1598	1656	1699	1699	100.0	
		1-р зэрэг	кг	1371	1372	1364	1354	1354	1354	1350	1350	1350	1349	1356	1400	1425	1425	100.0
2	"Алтан тариа" савласан гурил	дээдийн дээд	кг	2484	2485	2485	2489	2489	2489	2480	2480	2480	2489	2495	2514	2523	2523	100.0
		дээд	кг	1600	1594	1586	1604	1604	1601	1593	1617	1643	1643	1650	1723	1740	1740	100.0
		1-р зэрэг	кг	1396	1396	1388	1377	1377	1377	1362	1362	1362	1388	1395	1456	1476	1476	100.0
		2-р зэрэг	кг	1063	1063	1055	1048	1048	1048	1048	1048	1048	1048	1048	1054	1079	1083	1083
3	Сүү	Сүү ХК 1л	литр	3660	3660	3660	3660	3644	3649	3633	3617	3617	3625	3641	3641	3641	100.0	
		Сүү ХК 0.5л	литр	1795	1795	1795	1801	1795	1795	1787	1787	1787	1787	1787	1787	1787	1787	100.0
		Задгай	литр	2500	2500	2500	2550	2550	2550	2550	2550	2550	2098	2000	2000	2000	2000	100.0
4	Тараг, Цөцгийтэй		литр	3488	3488	3488	3488	3553	3441	3457	3457	3457	3465	3465	3465	3465	100.0	
5	Талх	Атар	ширхэг	1700	1709	1716	1717	1717	1713	1713	1713	1697	1705	1705	1720	1705	99.1	
		Зууван чех	ширхэг	2162	2162	2162	2168	2204	2204	2183	2183	2183	2183	2183	2183	2183	2183	100.0
		Хар талх	300 гр	1525	1525	1525	1551	1554	1576	1583	1583	1583	1583	1583	1569	1569	1569	100.0
6	Будаа	цагаан	кг	4770	4777	4667	4625	4625	4625	4625	4625	4625	4646	4646	4646	4646	100.0	
		шар	кг	2923	2923	2923	2988	3117	3117	3117	3117	3117	3117	3117	3117	3117	3117	100.0
7	Цөцгийн тос, "Сүү" ХК		200 гр	6615	6615	6615	6730	6823	6909	7125	7133	7292	7398	7429	7429	7429	100.0	
8	Ургамлын тос, "Янта"		1 литр	6833	7254	7292	7429	7733	8249	8712	9516	9700	9843	9870	9877	10203	103.3	
9	Ногоон цай, Сtimo		90 гр	3134	3439	3868	3796	3804	3804	3772	3796	3796	3796	3813	3813	3813	100.0	
10	Элсэн чихэр		кг	3651	3651	3651	3640	3640	3748	3684	3759	3759	3759	3759	3759	3759	100.0	
11	Хонины мах	ястай	кг	12682	12936	12712	12712	13126	13156	12584	12363	12415	12604	12061	12052	11907	98.8	
		цул	кг	12672	13109	12987	13086	13730	13654	13122	12681	12623	12724	11985	12260	12202	99.5	
12	Үхрийн мах	ястай	кг	15205	15207	15020	15220	15585	15835	15066	15075	15214	15275	14873	14710	14520	98.7	
		цул	кг	17214	17582	17857	17470	17516	17514	17251	17261	17016	17153	16780	16779	16585	98.8	
13	Адууны мах, ястай		кг	11381	11238	11261	11152	11061	11261	11367	10982	10675	11175	10852	10741	10356	96.4	
14	Ямааны мах, ястай		кг	9698	10000	10000	10323	10323	10492	10323	10000	10000	10323	9933	9764	9764	100.0	
15	Төмс, монгол		кг	1530	1542	1542	1609	1891	2334	2511	2490	2550	3591	4077	2715	2254	83.0	
16	Лууван, монгол		кг	3714	3821	3971	4171	4225	4536	4724	4779	4706	4465	4742	4440	3998	90.0	
17	Байцай, монгол		кг	3534	3608	3608	3940	4532	4942	5092	5011	4641	3529	2930	2416	2215	91.7	
18	Хүрэн манжин, монгол		кг	5734	5734	5734	5616	5846	5906	5666	5624	5560	5341	5368	4931	4471	90.7	
19	Сонгино, хятад		кг	2787	2787	2787	2787	2787	2787	2787	2787	3679	3967	4298	4499	4336	3770	87.0
20	Алим, фүжи		кг	8041	8041	8041	8041	8041	8041	8041	8041	8041	7176	6772	6772	6443	95.1	
21	Өндөг, ОХУ		ширхэг	473	489	486	473	468	463	470	462	459	463	463	462	463	100.4	

Хавсралт 3. Хүнсний барааны дундаж үнийн зэрэгцүүлэлт 2016-2022 оны VIII сарын 08

№	Бүтээгдэхүүний нэр		хэмжих нэгж	2015.VIII	2016.VIII	2017.VIII	2018.VIII	2019.VIII	2020.VIII	2021.VIII	2022 VIII.08	2022/2021	2022/2020	2022/2019	2022/2018	2022/2017	2022/2016
1	"Алтан тариа" гурил	дээд	кг	1235	1270	1305	1325	1413	1471	1584	1699	107.3	115.5	120.3	128.2	130.2	133.8
		1-р зэрэг	кг	1030	1065	1085	1045	1090	1221	1376	1425	103.6	116.8	130.8	136.4	131.4	133.8
2	"Алтан тариа" савласан гурил	дээдийн дээд	кг	1605	1585	1640	1675	1714	2191	2236	2523	112.8	115.1	147.2	150.6	153.8	159.2
		дээд	кг	1285	1305	1355	1350	1450	1520	1619	1740	107.4	114.5	120.0	128.9	128.4	133.3
		1-р зэрэг	кг	1080	1095	1105	1040	1142	1275	1414	1476	104.4	115.7	129.2	141.9	133.5	134.8
		2-р зэрэг	кг	875	845	870	860	886	925	998	1083	108.5	117.1	122.2	125.9	124.5	128.2
3	Сүү	Сүү ХК 1л	литр	2055	2010	2125	2600	2621	2715	2841	3641	128.2	134.1	138.9	140.0	171.3	181.1
		Сүү ХК 0.5л	литр	890	820	920	1115	1102	1202	1325	1787	134.9	148.7	162.2	160.3	194.3	218.0
		Задгай	литр	1235	1335	1450	1500	1200	1300	1649	2000	121.3	153.8	166.7	133.3	137.9	149.8
4	Тараг, Цөцгийтэй		литр	2100	1975	2325	2450	2519	2619	2740	3465	126.4	132.3	137.5	141.4	149.0	175.4
5	Талх	Атар	ширхэг	1130	1180	1175	1160	1312	1294	1280	1705	133.2	131.7	129.9	147.0	145.1	144.5
		Зууван чех	ширхэг	1245	1230	1335	1325	1471	1577	1699	2183	128.5	138.4	148.4	164.7	163.5	177.5
		Хар талх	300 гр			925	930	982	1121	1224	1569	128.2	139.9	159.8	168.7	169.6	
6	Будаа	цагаан	кг					3509	3564	3671	4646	126.5	130.3	132.4			
		шар	кг	1685	1730	1740	1995	2049	2881	2470	3117	126.2	108.2	152.1	156.2	179.1	180.2
7	Цөцгийн тос, "Сүү" ХК		200 гр	3285	3255		4200	3760	3814	4638	7429	160.2	194.8	197.6	176.9		228.2
8	Ургамлын тос, "Янта"		1 литр			3395	3445	3510	3627	4774	10203	213.7	281.3	290.7	296.2	300.5	
9	Ногоон цай, Сtimo		90 гр			1500	1520	1531	1536	1566	3813	243.5	248.3	249.1	250.9	254.2	
10	Элсэн чихэр		кг					2753	2578	2713	3759	138.6	145.8	136.5			
11	Хонины мах	ястай	кг	6880	6220	6410	6810	9668	9872	11598	11907	102.7	120.6	123.2	174.8	185.8	191.4
		цул	кг	7195	6625	6585	7100	10144	9810	11569	12202	105.5	124.4	120.3	171.9	185.3	184.2
12	Үхрийн мах	ястай	кг	7935	7300	7380	7980	11660	11937	13855	14520	104.8	121.6	124.5	182.0	196.7	198.9
		цул	кг	9335	8640	8625	9730	13779	13727	15506	16585	107.0	120.8	120.4	170.5	192.3	192.0
13	Адууны мах, ястай		кг	5860	4750	5275	6250	8823	9027	10741	10356	96.4	114.7	117.4	165.7	196.3	218.0
14	Ямааны мах, ястай		кг	5525	4950	4500	5350	8399	8495	10488	9764	93.1	114.9	116.3	182.5	217.0	197.3
15	Төмс, монгол		кг	1635	935	1335	1095	1252	1211	963	2254	234.1	186.2	180.1	205.9	168.9	241.1
16	Лууван, монгол		кг	2035	2070	2310	1575	2221	2114	2953	3998	135.4	189.1	180.0	253.8	173.1	193.1
17	Байцай, монгол		кг	1590	1045	1760	1410	2153	1563	2575	2215	86.0	141.7	102.9	157.1	125.9	212.0
18	Хүрэн манжин, монгол		кг			2450	2225	2768	3028	3169	4471	141.1	147.7	161.5	200.9	182.5	
19	Сонгино, хятад		кг	1455	1275	1420	1190	1389	1573	2807	3770	134.3	239.7	271.5	316.8	265.5	295.7
20	Алим, фүжи		кг	3920	4170	4300	4280	4183	4351	5985	6443	107.7	148.1	154.0	150.5	149.8	154.5
21	Өндөг, ОХУ		ширхэг	275	270	290	275	328	328	332	463	139.6	141.2	141.3	168.5	159.8	171.6

Хавсралт 4. Шатахуун, түлшний үнэ, ШТС-аар, 2022.VIII.08

№	Төрөл	хэмжих нэгж	Жаст ойл	Петровис	Магнай трейд	Сод монгол	Шунхлай	Юнигаз	дундаж үнэ
1	Аи-95	литр		4210	4210	4210	4210		4210
2	Аи-80	литр		2370					2370
3	Аи-92	литр	2350	2390	2390	2390	2390		2382
4	Дизель түлш	литр	3980	4030	4030	4030	4030		4020
5	Газ	литр						1790	1790

* Зуны газны үнэ болно.

Хавсралт 5. Шатахууны үнийн зэрэгцүүлэлт 2022 оны V, VI, VII, VIII сар

№	Төрөл	хэмжих нэгж	22.V.11	22.V.16	22.V.23	22.V.30	22.VI.06	22.VI.13	22.VI.20	22.VI.27	22.VII.04	22.VII.18	22.VII.25	22.VIII.01	22.VIII.08	<u>22.VIII.08</u> 22.VIII.01
1	Аи-95	литр	3246	3246	3246	3246	3246	3456	3766	3766	3910	4210	4210	4210	4210	100.0
2	Аи-80	литр	2370	2370	2370	2370	2370	2370	2370	2370	2370	2370	2370	2370	2370	100.0
3	Аи-92	литр	2389	2389	2389	2389	2389	2389	2389	2389	2389	2389	2389	2390	2382	100.0
4	Дизель түлш	литр	3380	3380	3430	3430	3397	3455	3730	3730	3730	4030	4030	4020	4020	100.0
5	Газ	литр	1690	1690	1690	1690	1690	1690	1690	1690	1690	1790	1790	1790	1790	100.0

Хавсралт 6. Шатахууны үнэ өөрчлөгдсөн өдөр, 2022 он

№	Төрөл	хэмжих нэгж	2022 I.19	2022 II.09	2022 II.16	2022 II.23	2022 III.02	2022 III.09	2022 III.23	2022 IV.20	2022 IV.27	2022 V.23	2022 VI.06	2022 VI.13	2022 VI.20	2022 VII.18
1	Аи-95	литр	2780	2770	2770	2850	2854	2856	3048	3206	3246	3246	3246	3456	3766	4210
2	Аи-80	литр	2220	2270	2270	2270	2270	2370	2370	2370	2370	2370	2370	2370	2370	2370
3	Аи-92	литр	2240	2250	2288	2286	2280	2388	2388	2389	2389	2390	2389	2389	2389	2389
4	Дизель түлш	литр	2873	2865	2865	2904	2924	2933	3131	3380	3380	3430	3455	3455	3730	4030
5	Газ	литр	1855	1855	1855	1855	1855	1855	1855	1690	1690	1690	1690	1690	1690	1790

Хавсралт 7. Түлшний дундаж үнэ, худалдаж буй байршлаар, 2022.VIII.08

№	Төрөл		хэмжих нэгж		Чингэлтэй	Сүхбаатар	Баянгол	Баянзүрх	Сонгино хайрхан	Дундаж үнэ
1	Түлшний мод	хар мод	6-7 кг	1 шуудай	5000	7000		6000	5000	5750
		нарс	6-7 кг	1 шуудай	5000	6000		5500	5000	5375
2	Сайжруулсан түлш		25 кг	1 шуудай	3750	3750		3750	3750	3750
3	Сайжруулсан түлш		1 тонн					150000	150000	150000

Нийслэлийн Статистикийн Газар

www.ubstat.mn