



НИЙСЛЭЛИЙН
СТАТИСТИКИЙН
ГАЗАР

7 ХОНОГИЙН ХҮНСНИЙ БАРАА, БҮТЭЭГДЭХҮҮНИЙ ҮНИЙН ТАНИЛЦУУЛГА



2022 он

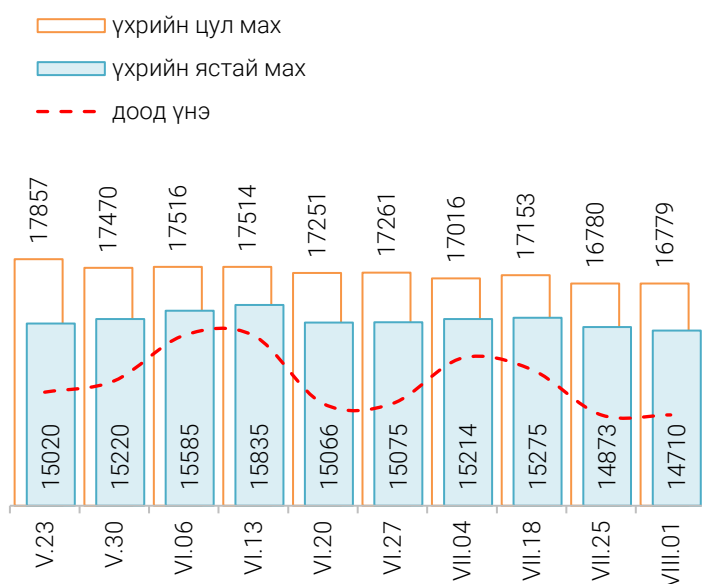
Хүнсний барааны үнийн 2022 оны VIII сарын 01-ны өдрийн ажиглалт

Нийслэлийн төвийн 6 дүүрэгт байрладаг 13 хүнсний зах, худалдааны төвд хийсэн 32 нэр төрлийн хүнсний бараа бүтээгдэхүүний үнийн 2022 оны 08 дугаар сарын I долоо хоногийн ажиглалтаар өмнөх долоо хоногтой харьцуулахад 14 нэрийн барааны үнэ (43.7%) **тогтвортой**, 9 нэрийн барааны үнэ (28.13%) **буурсан**, 9 нэрийн барааны үнэ (28.13%) **өссөн** байна. Үүнд:

≈ Үнэ тогтвортой	↓ Үнэ буурсан	↑ Үнэ өссөн
<ul style="list-style-type: none"> • Сүү" ХК савласан 0.5 л сүү • Сүү задгай • Сүү ХК" тараг, Цөцгийтэй • "Сүү" ХК савласан 1 л сүү • Талх, "Зууван чех" • Талх, "Хөх тарианы хар" • Цагаан будаа "Заантай" • Шар будаа • Цөцгийн тос, "Сүү ХК" • Ногоон цай, "Сtimo" • Элсэн чихэр "Заантай" • Үхрийн мах, цул • Алим, • Өндөг" ОХУ 	<ul style="list-style-type: none"> • Хонины мах, ястай • Үхрийн мах, ястай • Адууны мах, ястай • Ямааны мах, ястай • Төмс, монгол • Лууван, монгол • Байцай, монгол • Хүрэн манжин, монгол • Сонгино, 	<ul style="list-style-type: none"> • Алтан Тариа" задгай гурил дээд • Алтан Тариа" задгай гурил I • Алтан Тариа" савласан гурил дээдийн дээд • Алтан Тариа" савласан гурил дээд • Алтан Тариа" савласан гурил I • "Алтан Тариа" савласан гурил II • Талх "Атар" • Ургамлын тос, "Янта" • Хонины мах, цул

Махны дундаж үнэ

Зураг 1. Үхрийн нэг килограмм махны дундаж үнэ, төгрөг



2022 оны 08 дугаар сарын I долоо хоногт үхрийн цул мах нэг килограмм нь дунджаар 16779 төгрөг, үхрийн ястай мах нэг килограмм нь дунджаар 14710 төгрөгийн үнэ ханштай байна. Өмнөх долоо хоногтой харьцуулахад Үхрийн ястай махны үнэ 163 (1.1%) төгрөгөөр буурч, үхрийн цул махны үнэ тогтвортой байна. Энэ долоо хоногийн ажиглалтаар үхрийн ястай мах, "Хар хорин" зах хамгийн хямд буюу 11000 төгрөг, харин "Саруул" худалдааны төвд хамгийн өндөр үнэтэй буюу 17800 төгрөг байна.

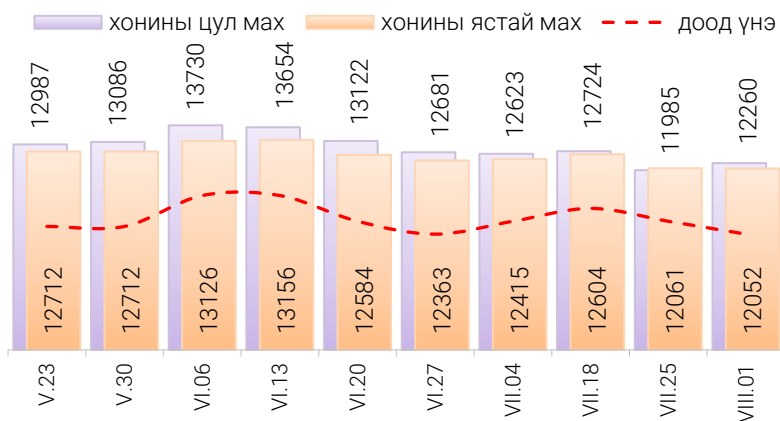
Хүснэгт 1. Нэг килограмм махны жижиглэн худалдах дундаж үнэ, төгрөг

Үхрийн ястай мах												
	I	II	III	IV	V	VI	VII	VIII	IX	X	XI	XII
2016	6 165	6 875	7 105	8 170	8 495	7 930	6 950	6 865	6 120	5 235	5 495	5 580
2017	6 775	7 405	7 785	7 985	8 230	7 905	7 725	7 375	7 250	6 945	6 710	6 505
2018	6 615	7 110	7 740	8 365	8 465	8 735	9 085	8 225	7 780	7 845	8 005	8 305
2019	8 875	8 925	9 390	9 635	10 960	11 700	12 280	11 540	11 375	10 950	10 090	9 755
2020	10 535	11 415	11 665	11 735	11 940	12 640	12 760	11 760	11 235	10 855	11 075	11 210
2021	11 615	12 605	12 670	13 850	13 960	14 770	14 800	13 700	13 420	13 280	13 345	13 495
2022	14 060	14 000	14 260	14 530	15 144	15 390	14 710*					

Хонины ястай мах												
	I	II	III	IV	V	VI	VII	VIII	IX	X	XI	XII
2016	4 625	5 495	5 970	6 935	6 945	6 525	5 780	5 605	4 940	4 250	3 945	4 390
2017	5 650	6 030	6 675	7 080	7 235	6 700	6 575	6 395	6 210	5 760	5 380	5 140
2018	5 240	5 945	6 560	7 290	7 490	7 515	7 535	6 980	6 415	6 440	6 690	6 695
2019	7 170	7 340	7 945	8 710	9 820	10 430	10 045	9 700	9 640	9 095	7 710	7 635
2020	8 705	9 600	9 765	9 835	10 125	10 385	10 650	9 870	9 170	8 715	8 635	8 580
2021	9 040	10 460	10 705	12 320	12 390	12 695	12 440	11 380	10 975	11 005	10 775	10 850
2022	11 485	11 940	12 585	12 620	12 705	12 807	12 052*					

* I-р долоо хоногийн ажиглалтаар

Зураг 2. Хонины нэг килограмм махны дундаж үнэ, төгрөг



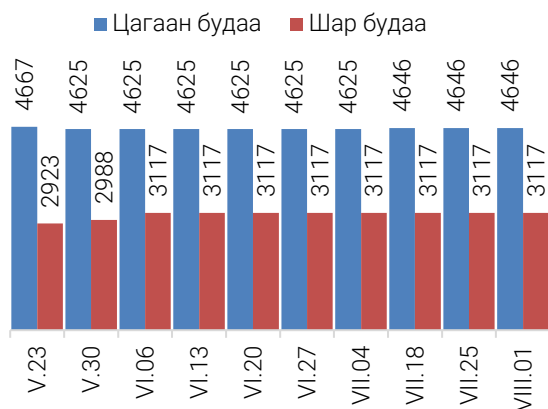
Өмнөх долоо хоногтой харьцуулахад хонины ястай махны үнэ 9 (0.1%) төгрөгөөр буурч, хонины цул махны үнэ 275 (2.3%) төгрөгөөр өссөн байна. Энэ долоо хоногийн ажиглалтаар хонины ястай мах “Хүчит шонхор” хүнсний захад хамгийн хямд буюу 9500 төгрөгөөр, харин “Саруул” худалдааны төвд хамгийн өндөр үнэтэй буюу 15800 төгрөгөөр худалдаалж байна.

Гурилын үнэ

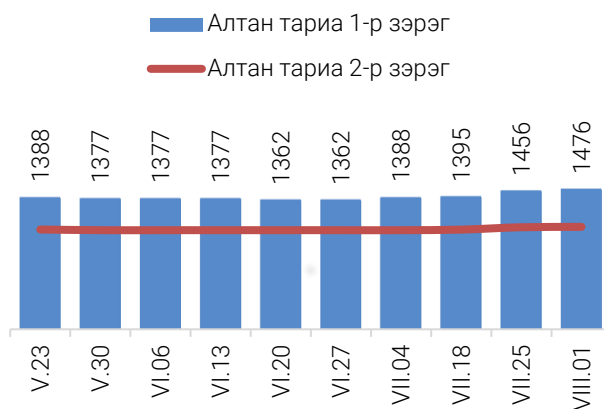
2022 оны 08 дугаар сарын I долоо хоногт нийслэлийн хүнсний томоохон зах, дэлгүүрт “Алтан тариа” савласан нэг кг гурилын үнэ дээд зэрэг нь 1600-1900 төгрөг, 1-р зэргийнх 1320-1700 төгрөг, 2-р зэргийнх 970-1300 төгрөг байна. Худалдан авагч олон байдаг “Хүчит шонхор”, “Таван эрдэнэ”, “Бөмбөгөр”, “Баянзүрх”, “Хархорин”, “Барс” хүнсний захуудад задгайгаар буюу шуудайгаар худалдаж буй нэг кг дээд зэргийн “Алтан тариа” гурилын үнэ 1600-1800 төгрөг, 1-р зэргийн гурил 1400-1500 төгрөгөөр тус тус зарагдаж байна.



Зураг 3. Нэг килограмм будааны үнэ, төгрөг



Зураг 4. Нэг килограмм савласан гурилын үнэ, төгрөг




“Атар” талх хүнсний зах, дэлгүүрт 1600-1800 төгрөгийн үнэтэй байна. “Бөмбөгөр” захад талхыг хамгийн хямд буюу 1600 төгрөгөөр, харин “Их наяд” худалдааны төв, “Саруул” худалдааны төв, “Хар хорин” Худалдааны төвд хамгийн өндөр үнээр буюу 1800 төгрөгөөр худалдаалж байна.

Хүнсний ногооны үнэ

2022 оны 08 дугаар сарын I долоо хоногт өмнөх долоо хоногтой харьцуулахад монгол төмс 33.4 хувиар буурч 2715 төгрөгөөр, монгол лууван 6.3 хувиар буурч 4440 төгрөгөөр, байцаа 17.5 хувиар буурч 2416 төгрөгөөр, Хүрэн манжин 8.1 хувиар буурч 4931 төгрөгөөр тус тус худалдаалагдаж байна.

Зураг 5. Нэг килограмм хүнсний ногооны дундаж үнэ, төгрөг



Хэрэглээний үнийн ажиглалтын хавсралт хүснэгт:

Хавсралт 1. Хүнсний барааны үнийн ажиглалт, хүнсний зах, худалдааны төвөөр, 2022.VIII.01

Хавсралт 2. Хүнсний барааны дундаж үнийн зэрэгцүүлэлт, 2022 оны V, VI, VII сар

Хавсралт 3. Хүнсний барааны дундаж үнийн зэрэгцүүлэлт, 2015-2022 оны VIII сарын 01

Хавсралт 4. Шатахуун, түлшний үнэ, ШТС-аар, 2022.VIII.01

Хавсралт 5. Шатахууны үнийн зэрэгцүүлэлт, 2022 оны V, VI, VII сарын ажиглалтаар

Хавсралт 6. Шатахууны үнэ өөрчлөгдсөн өдөр, 2022 он

Хавсралт 7. Түлшний дундаж үнэ, худалдаж буй байршлаар, 2022.VIII.01

ХҮНСНИЙ БАРААНЫ ҮНИЙН АЖИГЛАЛТ

/ХҮНСНИЙ БҮТЭЭГДЭХҮҮН,
ХҮНСНИЙ ЗАХ,
ХУДАЛДААНЫ ТӨВ,
МЭДЭЭЛЭЛ ХЭРЭГЛЭГЧ/

13 ХҮНСНИЙ ЗАХ, ХУДАЛДААНЫ ТӨВ,



21 НЭР ТӨРЛИЙН ХҮНСНИЙ БҮТЭЭГДЭХҮҮН

“Алтан тариа” задгай гурил
“Алтан тариа” савалсан гурил
Сүү
Тараг, цөцгийтэй
Талх
Будаа
Цөцгийн тос
Ургамлын тос

Ногоон цай “Сtimo”
Элсэн чихэр
Хонины мах
Үхрийн мах
Адууны мах
Ямааны мах
Төмс, лууван, байцай
Хүрэн манжин, сонгино
Алим, өндөг



МЭДЭЭЛЭЛ ТАРХААЛТ /7 ХОНОГ БҮРИЙН ДАВАА ГАРАГ БҮР/



Хавсралт 1. Хүнсний барааны үнийн ажиглалт, хүнсний зах, худалдааны төвөөр, 2022.VIII.01

№	Бүтээгдэхүүний нэр		хэмжих нэгж	Баянзүрх зах	Сансар Супер-маркет	Хүчит шонхор зах	Бөмбөгөр ХТ	Саруул зах	Барс ХТ	Таван эрдэнэ зах	Хархорин зах	Номин Супер-маркет	М-Март	Оргил Супер-маркет	Е Март	Их наяд ХТ	Дундаж үнэ
1	"Алтан тариа" гурил	дээд	кг	1800	1606	1600	1600	1950	1580	1600	1680	1711	1760	1724	1720	1800	1699
		1-р зэрэг	кг	1500	1298	1400	1300	1750	1300	1400	1320	1416	1458	1428	1428	1600	1425
2	"Алтан тариа" савласан гурил	дээдийн дээд	кг	2500	2440	2500	2300	2900	2500	2500	2500	2559	2630	2450	2560	2500	2523
		дээд	кг	1800	1640	1700	1700	1900	1600	1800	1800	1739	1780	1740	1640	1800	1740
		1-р зэрэг	кг	1500	1320	1500	1500	1700	1400	1500	1400	1439	1480	1440	1440	1600	1476
		2-р зэрэг	кг	1200	970	1000	1000	1300	1000	1200	1000	1089	1000	1090	1090	1200	1083
3	Сүү	Сүү ХК 1л	литр	3700	3700	3500	3650	3500	3500	3700	3500	3699	3700	3700	3700	3800	3641
		Сүү ХК 0.5л	литр	1700	1850	1700	1800	1800	1700	1800	1700	1849	1850	1850	1850	1800	1787
		Задгай	литр							2000	2000						2000
4	Тараг, Цөцгийтэй		литр	3400	3500	3500	3450	3400	3300	3500	3400	3499	3500	3500	3500	3600	3465
5	Талх	Атар	ширхэг	1700	1760	1700	1600	1800	1700	1700	1800	1659	1650	1760	1750	1800	1720
		Зууван чех	ширхэг	2400	2200		2200	2200	2000	2100		2159	2200	2200	2190		2183
		Хар талх	300 гр	1600	1540	1700	1400	1700	1500	1700	1500	1559	1630	1540	1560	1500	1569
6	Будаа	цагаан	кг	4500	5310	4200	4200	5000	3500	5000	4000	5249	5360	5240			4646
		шар	кг	3000		3000	2500		3000	3500	3500	3589				3000	3117
7	Цөцгийн тос, "Сүү" ХК		200 гр	7400	7400	7500	7500	7500	7200	7500	7200	7399	7400	7400	7400	7800	7429
8	Ургамлын тос, "Янта"		1 литр	9500	10030	9500	9500	9500	9500	9500	9500	10099	12350	11400	9000	9500	9877
9	Ногоон цай, Сtimo		90 гр	4000		3800			3800		4000	3749	3670		3430	4100	3813
10	Элсэн чихэр		кг	3500	4880	3500	3000		3500	3500	3200	4674	4900			3500	3759
11	Хонины мах	ястай	кг	10500		9500	12000	15800	11000	13000	10000	12800	11500	13500		14500	12052
		цул	кг	11000		10500			11000	13500	10500			13500	14480	14500	12260
12	Үхрийн мах	ястай	кг	14000		12500	14500	17800	14000	16000	11000	14500			16800	17500	14710
		цул	кг	15000	16500	13500	17000	19800	16000	18000	14000	17500	15500	17500	19900	19500	16779
13	Адууны мах, ястай		кг	12000		9500			12000	11000	9500						10741
14	Ямааны мах, ястай		кг	10000		9800					9500						9764
15	Төмс, монгол		кг	2500	3000	2500	2500	2500	2500	2500	2500	3999	3900	2650	2300	2500	2715
16	Лууван, монгол		кг	4000	4500	5000	4500	4500	5000	4500	4500	4499	4500	3900	3980	4500	4440
17	Байцай, монгол		кг	2000	1950	3000	2500	3000	2000	2500	2000	1899	4200	1800	3800	2000	2416
18	Хүрэн манжин, монгол		кг	4500	3450	4500	6000	5500	5000	5500	4000	8472		3000		6500	4931
19	Сонгино, Монгол		кг	4500	3500	5000	3500	4500	4500	4500	4000		5200			4500	4336
20	Алим, Польш		кг	8000		6500	6500		8500	5990	5500		6900				6772
21	Өндөг, Мрнгол		ширхэг	450	440	450	460	480	440	450	450	502	520	490	430	450	462

* Үнийн ажиглалт хийх өдөр тухайн захад тухайн бараа байхгүй байсан бөгөөд өмнөх 7 хоногийн үнээр оруулсан.

Хавсралт 2. Хүнсний барааны дундаж үнийн зэрэгцүүлэлт 2022 оны V, VI, VII сар

№	Бүтээгдэхүүний нэр		хэмжих нэгж	2022 V.04	2022 V.11	2022 V.16	2022 V.23	2022 V.30	2022 VI.06	2022 VI.13	2022 VI.20	2022 VI.27	2022 VII.04	2022 VII.18	2022 VII.25	2022 VIII.01	22.VIII.01 22.VII.25	
1	"Алтан тариа" гурил	дээд	кг	1579	1576	1576	1577	1584	1607	1583	1575	1596	1592	1598	1656	1699	102.6	
		1-р зэрэг	кг	1377	1371	1372	1364	1354	1354	1354	1350	1350	1349	1356	1400	1425	101.8	
2	"Алтан тариа" савласан гурил	дээдийн дээд	кг	2484	2484	2485	2485	2489	2489	2489	2480	2480	2489	2495	2514	2523	100.4	
		дээд	кг	1600	1600	1594	1586	1604	1604	1601	1593	1617	1643	1650	1723	1740	101.0	
		1-р зэрэг	кг	1396	1396	1396	1388	1377	1377	1377	1362	1362	1388	1395	1456	1476	101.3	
		2-р зэрэг	кг	1063	1063	1063	1055	1048	1048	1048	1048	1048	1048	1048	1054	1079	1083	100.4
3	Сүү	Сүү ХК 1л	литр	3660	3660	3660	3660	3660	3644	3649	3633	3617	3617	3625	3641	3641	100.0	
		Сүү ХК 0.5л	литр	1787	1795	1795	1795	1801	1795	1795	1787	1787	1787	1787	1787	1787	100.0	
		Задгай	литр	2500	2500	2500	2500	2550	2550	2550	2550	2550	2550	2098	2000	2000	2000	100.0
4	Тараг, Цөцгийтэй		литр	3488	3488	3488	3488	3488	3553	3441	3457	3457	3457	3465	3465	3465	100.0	
5	Талх	Атар	ширхэг	1696	1700	1709	1716	1717	1717	1713	1713	1713	1697	1705	1705	1720	100.9	
		Зууван чех	ширхэг	2162	2162	2162	2162	2168	2204	2204	2183	2183	2183	2183	2183	2183	100.0	
		Хар талх	300 гр	1525	1525	1525	1525	1551	1554	1576	1583	1583	1583	1583	1569	1569	100.0	
6	Будаа	цагаан	кг	4770	4770	4777	4667	4625	4625	4625	4625	4625	4625	4646	4646	4646	100.0	
		шар	кг	2923	2923	2923	2923	2988	3117	3117	3117	3117	3117	3117	3117	3117	100.0	
7	Цөцгийн тос, "Сүү" ХК		200 гр	6596	6615	6615	6615	6730	6823	6909	7125	7133	7292	7398	7429	7429	100.0	
8	Ургамлын тос, "Янта"		1 литр	6833	6833	7254	7292	7429	7733	8249	8712	9516	9700	9843	9870	9877	100.1	
9	Ногоон цай, Сtimo		90 гр	2642	3134	3439	3868	3796	3804	3804	3772	3796	3796	3796	3813	3813	100.0	
10	Элсэн чихэр		кг	3651	3651	3651	3651	3640	3640	3748	3684	3759	3759	3759	3759	3759	100.0	
11	Хонины мах	ястай	кг	12485	12682	12936	12712	12712	13126	13156	12584	12363	12415	12604	12061	12052	99.9	
		цул	кг	12985	12672	13109	12987	13086	13730	13654	13122	12681	12623	12724	11985	12260	102.3	
12	Үхрийн мах	ястай	кг	15068	15205	15207	15020	15220	15585	15835	15066	15075	15214	15275	14873	14710	98.9	
		цул	кг	17212	17214	17582	17857	17470	17516	17514	17251	17261	17016	17153	16780	16779	100.0	
13	Адууны мах, ястай		кг	10823	11381	11238	11261	11152	11061	11261	11367	10982	10675	11175	10852	10741	99.0	
14	Ямааны мах, ястай		кг	9850	9698	10000	10000	10323	10323	10492	10323	10000	10000	10323	9933	9764	98.3	
15	Төмс, монгол		кг	1530	1530	1542	1542	1609	1891	2334	2511	2490	2550	3591	4077	2715	66.6	
16	Лууван, монгол		кг	3807	3714	3821	3971	4171	4225	4536	4724	4779	4706	4465	4742	4440	93.7	
17	Байцай, монгол		кг	3581	3534	3608	3608	3940	4532	4942	5092	5011	4641	3529	2930	2416	82.5	
18	Хүрэн манжин, монгол		кг	5769	5734	5734	5734	5616	5846	5906	5666	5624	5560	5341	5368	4931	91.9	
19	Сонгино, хятад		кг	2787	2787	2787	2787	2787	2787	2787	2787	2787	3679	3967	4298	4499	4336	96.4
20	Алим, фүжи		кг	8041	8041	8041	8041	8041	8041	8041	8041	8041	8041	7176	6772	6772	100.0	
21	Өндөг, ОХУ		ширхэг	475	473	489	486	473	468	463	470	462	459	463	463	462	99.6	

Хавсралт 3. Хүнсний барааны дундаж үнийн зэрэгцүүлэлт 2016-2022 оны VIII сарын 01

№	Бүтээгдэхүүний нэр		хэмжих нэгж	2015.VIII	2016.VIII	2017.VIII	2018.VIII	2019.VIII	2020.VIII	2021 VIII.04	2022 VIII.01	2022/2021	2022/2020	2022/2019	2022/2018	2022/2017	2022/2016
1	"Алтан тариа" гурил	дээд	кг	1240	1270	1265	1325	1413	1430	1584	1699	107.3	118.8	120.3	128.2	134.3	133.8
		1-р зэрэг	кг	1045	1065	1050	1050	1090	1180	1376	1425	103.6	120.8	130.8	135.8	135.8	133.8
2	"Алтан тариа" савласан гурил	дээдийн дээд	кг	1555	1585	1610	1665	1714	2143	2236	2523	112.8	117.7	147.2	151.5	156.7	159.2
		дээд	кг	1275	1305	1320	1350	1450	1463	1619	1740	107.4	118.9	120.0	128.9	131.8	133.3
		1-р зэрэг	кг	1075	1090	1100	1055	1142	1221	1414	1476	104.4	120.9	129.2	139.9	134.2	135.4
		2-р зэрэг	кг	835	845	870	860	886	937	998	1083	108.5	115.6	122.2	125.9	124.5	128.2
3	Сүү	Сүү ХК 1л	литр	2085	2010	2120	2590	2621	2715	2841	3641	128.2	134.1	138.9	140.6	171.7	181.1
		Сүү ХК 0.5л	литр	900	820	930	1105	1102	1215	1325	1787	134.9	147.1	162.2	161.7	192.2	218.0
		Задгай	литр	1200	1300	1450	1500	1200	1300	1649	2000	121.3	153.8	166.7	133.3	137.9	153.8
4	Тараг, Цөцгийтэй		литр	2160	1970	2325	2455	2519	2590	2740	3465	126.4	133.8	137.5	141.1	149.0	175.9
5	Талх	Атар	ширхэг	1080	1210	1175	1165	1312	1294	1280	1720	134.4	133.0	131.1	147.7	146.4	142.2
		Зууван чех	ширхэг	1235	1240	1340	1315	1471	1585	1699	2183	128.5	137.7	148.4	166.0	162.9	176.0
		Хар талх	300 гр			930	925	982	1113	1224	1569	128.2	141.0	159.8	169.6	168.7	
6	Будаа	цагаан	кг	2365	2545	2645	2770	3509	3620	3650	4646	127.3	128.3	132.4	167.7	175.6	182.5
		шар	кг	1785	1730	1740	1995	2049	2791	2470	3117	126.2	111.7	152.1	156.2	179.1	180.2
7	Цөцгийн тос, "Сүү" ХК		200 гр	3025	3250		5245	3760	3814	4638	7429	160.2	194.8	197.6	141.6		228.6
8	Ургамлын тос, "Янта"		1 литр	3290	3355	3395	3425	3510	3574	4774	9877	206.9	276.4	281.4	288.4	290.9	294.4
9	Ногоон цай, Сtimo		90 гр			1500	1520	1531	1536	1566	3813	243.5	248.3	249.1	250.9	254.2	
10	Элсэн чихэр		кг	1730	2035	2615	2575	2753	2679	2713	3759	138.6	140.3	136.5	146.0	143.8	184.7
11	Хонины мах	ястай	кг	7255	6280	6470	7275	9735	10394	11615	12052	103.8	116.0	123.8	165.7	186.3	191.9
		цул	кг	7490	6690	6500	7865	10144	10372	11586	12260	105.8	118.2	120.9	155.9	188.6	183.3
12	Үхрийн мах	ястай	кг	8255	7540	7470	8650	11825	12565	13900	14710	105.8	117.1	124.4	170.1	196.9	195.1
		цул	кг	10035	8850	8645	10380	13815	14453	15513	16779	108.2	116.1	121.5	161.6	194.1	189.6
13	Адууны мах, ястай		кг	5900	5125	5350	6375	9169	9242	10741	10741	100.0	116.2	117.1	168.5	200.8	209.6
14	Ямааны мах, ястай		кг	5725	4950	4500	5500	8399	8250	10488	9764	93.1	118.4	116.3	177.5	217.0	197.3
15	Төмс, монгол		кг	1610	940	1350	1855	1318	1742	987	2715	275.1	155.8	206.0	146.4	201.1	288.8
16	Лууван, монгол		кг	1760	2070	2310	2535	2307	2365	2858	4440	155.4	187.8	192.5	175.2	192.2	214.5
17	Байцай, монгол		кг	2010	1050	1760	1855	2153	1763	2795	2416	86.5	137.1	112.2	130.3	137.3	230.1
18	Хүрэн манжин, монгол		кг			2450	3240	2654	3028	3194	4931	154.4	162.8	185.8	152.2	201.3	
19	Сонгино, хятад		кг	1210	1275	1420	1315	1389	1662	2807	4336	154.5	260.9	312.2	329.8	305.4	340.1
20	Алим, фүжи		кг	4070	4170	4300	4370	4183	4239	5985	6772	113.1	159.8	161.9	155.0	157.5	162.4
21	Өндөг, ОХУ		ширхэг	305	270	290	275	328	331	333	462	138.7	139.5	140.8	167.9	159.2	171.0

Хавсралт 4. Шатахуун, түлшний үнэ, ШТС-аар, 2022.VIII.01

№	Төрөл	хэмжих нэгж	Жаст ойл	Петровис	Магнай трейд	Сод монгол	Шунхлай	Юнигаз	дундаж үнэ
1	Аи-95	литр		4210	4210	4210	4210		4210
2	Аи-80	литр		2370					2370
3	Аи-92	литр	2350	2390	2390	2390	2390		2382
4	Дизель түлш	литр	3980	4030	4030	4030	4030		4020
5	Газ	литр						1790	1790

* Зуны газны үнэ болно.

Хавсралт 5. Шатахууны үнийн зэрэгцүүлэлт 2022 оны V, VI, VII сар

№	Төрөл	хэмжих нэгж	22.V.04	22.V.11	22.V.16	22.V.23	22.V.30	22.VI.06	22.VI.13	22.VI.20	22.VI.27	22.VII.04	22.VII.18	22.VII.25	22.VIII.01	<u>22.VIII.01</u> <u>22.VII.25</u>
1	Аи-95	литр	3246	3246	3246	3246	3246	3246	3456	3766	3766	3910	4210	4210	4210	100.0
2	Аи-80	литр	2370	2370	2370	2370	2370	2370	2370	2370	2370	2370	2370	2370	2370	100.0
3	Аи-92	литр	2389	2389	2389	2389	2389	2389	2389	2389	2389	2389	2389	2390	2382	99.7
4	Дизель түлш	литр	3380	3380	3380	3430	3430	3397	3455	3730	3730	3730	4030	4030	4020	99.8
5	Газ	литр	1690	1690	1690	1690	1690	1690	1690	1690	1690	1690	1790	1790	1790	100.0

Хавсралт 6. Шатахууны үнэ өөрчлөгдсөн өдөр, 2022 он

№	Төрөл	хэмжих нэгж	2022 I.19	2022 II.09	2022 II.16	2022 II.23	2022 III.02	2022 III.09	2022 III.23	2022 IV.20	2022 IV.27	2022 V.23	2022 VI.06	2022 VI.13	2022 VI.20	2022 VII.18
1	Аи-95	литр	2780	2770	2770	2850	2854	2856	3048	3206	3246	3246	3246	3456	3766	4210
2	Аи-80	литр	2220	2270	2270	2270	2270	2370	2370	2370	2370	2370	2370	2370	2370	2370
3	Аи-92	литр	2240	2250	2288	2286	2280	2388	2388	2389	2389	2390	2389	2389	2389	2389
4	Дизель түлш	литр	2873	2865	2865	2904	2924	2933	3131	3380	3380	3430	3455	3455	3730	4030
5	Газ	литр	1855	1855	1855	1855	1855	1855	1855	1690	1690	1690	1690	1690	1690	1790

Хавсралт 7. Түлшний дундаж үнэ, худалдаж буй байршлаар, 2022.VIII.01

№	Төрөл	хэмжих нэгж		Чингэлтэй	Сүхбаатар	Баянгол	Баянзүрх	Сонгино хайрхан	Дундаж үнэ
1	Түлшний мод	хар мод	6-7 кг 1 шуудай	5000	7000		6000	5000	5750
		нарс	6-7 кг 1 шуудай	5000	6000		5500	5000	5375
2	Сайжруулсан түлш	25 кг	1 шуудай	3750	3750		3750	3750	3750
3	Сайжруулсан түлш	1 тонн					150000	150000	150000

Нийслэлийн Статистикийн Газар

www.ubstat.mn