



НИЙСЛЭЛИЙН  
СТАТИСТИКИЙН  
ГАЗАР

# 7 ХОНОГИЙН ХҮНСНИЙ БАРАА, БҮТЭЭГДЭХҮҮНИЙ ҮНИЙН ТАНИЛЦУУЛГА



2022 он

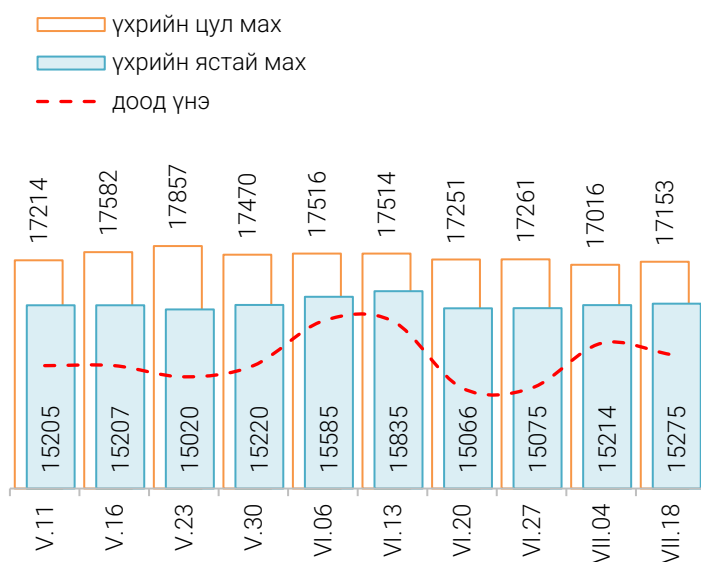
## Хүнсний барааны үнийн 2022 оны VII сарын 18-ны өдрийн ажиглалт

Нийслэлийн төвийн 6 дүүрэгт байрладаг 13 хүнсний зах, худалдааны төвд хийсэн 32 нэр төрлийн хүнсний бараа бүтээгдэхүүний үнийн 2022 оны 07 дугаар сарын III долоо хоногийн ажиглалтаар өмнөх долоо хоногтой харьцуулахад 6 нэрийн барааны үнэ (18.7%) **тогтвортой**, 5 нэрийн барааны үнэ (15,6%) **буурсан**, 21 нэрийн барааны үнэ (65,7%) **өссөн** байна. Үүнд:

≈ Үнэ тогтвортой	↓ Үнэ буурсан	↑ Үнэ өссөн
<ul style="list-style-type: none"> <li>• Сүү" ХК савласан 0.5 л сүү</li> <li>• Талх, "Зууван чех"</li> <li>• Талх, "Хөх тарианы хар"</li> <li>• Шар будаа</li> <li>• Ногоон цай, "Сtimo"</li> <li>• Элсэн чихэр "Заантай"</li> </ul>	<ul style="list-style-type: none"> <li>• Сүү задгай</li> <li>• Лууван, монгол</li> <li>• Байцай, монгол</li> <li>• Хүрэн манжин, монгол</li> <li>• Алим,</li> </ul>	<ul style="list-style-type: none"> <li>• Алтан Тариа" задгай гурил дээд</li> <li>• Алтан Тариа" задгай гурил I</li> <li>• Алтан Тариа" савласан гурил дээдийн дээд</li> <li>• Алтан Тариа" савласан гурил дээд</li> <li>• Алтан Тариа" савласан гурил I</li> <li>• "Алтан Тариа" савласан гурил II</li> <li>• "Сүү" ХК савласан 1 л сүү</li> <li>• Сүү ХК" тараг, Цөцгийтэй</li> <li>• Талх "Атар"</li> <li>• Цагаан будаа "Заантай"</li> <li>• Цөцгийн тос, "Сүү ХК"</li> <li>• Ургамлын тос, "Янта"</li> <li>• Хонины мах, ястай</li> <li>• Хонины мах, цул</li> <li>• Үхрийн мах, ястай</li> <li>• Үхрийн мах, цул</li> <li>• Адууны мах, ястай</li> <li>• Ямааны мах, ястай</li> <li>• Төмс, монгол</li> <li>• Сонгино,</li> <li>• Өндөг" ОХУ</li> </ul>

### Махны дундаж үнэ

Зураг 1. Үхрийн нэг килограмм махны дундаж үнэ, төгрөг



2022 оны 07 дугаар сарын III долоо хоногт үхрийн цул мах нэг килограмм нь дунджаар 17 153 төгрөг, үхрийн ястай мах нэг килограмм нь дунджаар 15 275 төгрөгийн үнэ ханштай байна. Өмнөх долоо хоногтой харьцуулахад Үхрийн ястай махны үнэ 61 (0.4%) төгрөгөөр, үхрийн цул махны үнэ 137 (0.8%) төгрөгөөр тус тус өссөн байна. Энэ долоо хоногийн ажиглалтаар үхрийн ястай мах, "Хар хорин" зах хамгийн хямд буюу 13 000 төгрөг, харин "Саруул" худалдааны төвд хамгийн өндөр үнэтэй буюу 17 800 төгрөг байна.

Хүснэгт 1. Нэг килограмм махны жижиглэн худалдах дундаж үнэ, төгрөг

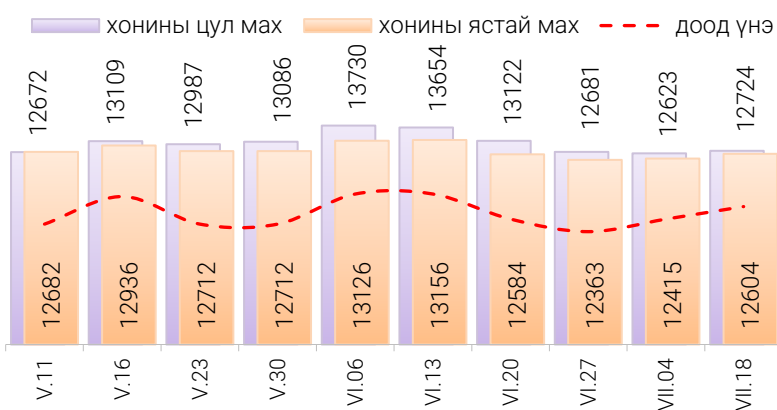
Үхрийн ястай мах												
	I	II	III	IV	V	VI	VII	VIII	IX	X	XI	XII
2016	6 165	6 875	7 105	8 170	8 495	7 930	6 950	6 865	6 120	5 235	5 495	5 580
2017	6 775	7 405	7 785	7 985	8 230	7 905	7 725	7 375	7 250	6 945	6 710	6 505
2018	6 615	7 110	7 740	8 365	8 465	8 735	9 085	8 225	7 780	7 845	8 005	8 305
2019	8 875	8 925	9 390	9 635	10 960	11 700	12 280	11 540	11 375	10 950	10 090	9 755
2020	10 535	11 415	11 665	11 735	11 940	12 640	12 760	11 760	11 235	10 855	11 075	11 210
2021	11 615	12 605	12 670	13 850	13 960	14 770	14 800	13 700	13 420	13 280	13 345	13 495
2022	14 060	14 000	14 260	14 530	15 144	15 390	<b>15 275*</b>					

Хонины ястай мах												
	I	II	III	IV	V	VI	VII	VIII	IX	X	XI	XII
2016	4 625	5 495	5 970	6 935	6 945	6 525	5 780	5 605	4 940	4 250	3 945	4 390
2017	5 650	6 030	6 675	7 080	7 235	6 700	6 575	6 395	6 210	5 760	5 380	5 140
2018	5 240	5 945	6 560	7 290	7 490	7 515	7 535	6 980	6 415	6 440	6 690	6 695
2019	7 170	7 340	7 945	8 710	9 820	10 430	10 045	9 700	9 640	9 095	7 710	7 635
2020	8 705	9 600	9 765	9 835	10 125	10 385	10 650	9 870	9 170	8 715	8 635	8 580
2021	9 040	10 460	10 705	12 320	12 390	12 695	12 440	11 380	10 975	11 005	10 775	10 850
2022	11 485	11 940	12 585	12 620	12 705	12 807	<b>12 604*</b>					

\* III-р долоо хоногийн ажиглалтаар

Зураг 2. Хонины нэг килограмм махны дундаж үнэ, төгрөг



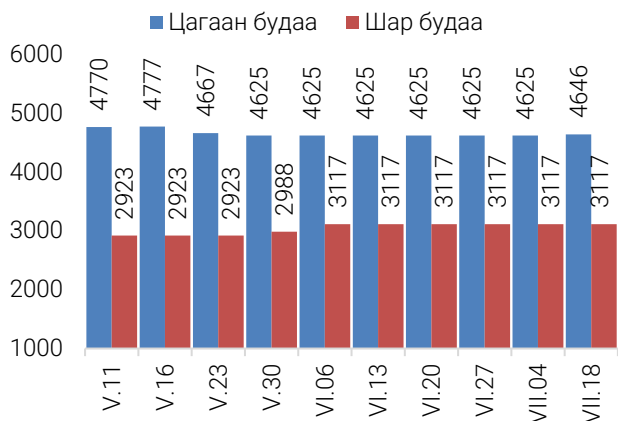
Өмнөх долоо хоногтой харьцуулахад хонины ястай махны үнэ 189 (1.5%) төгрөгөөр, хонины цул махны үнэ 101 (0.8%) төгрөгөөр тус тус өссөн байна. Энэ долоо хоногийн ажиглалтаар хонины ястай мах “Хүчит шонхор” хүнсний зах, “Хар хорин” захад хамгийн хямд буюу 10 500 төгрөгөөр, харин “Их наяд” худалдааны төв, “Саруул” худалдааны төвд хамгийн өндөр үнэтэй буюу 15500 төгрөгөөр худалдаалж байна.

### Гурилын үнэ

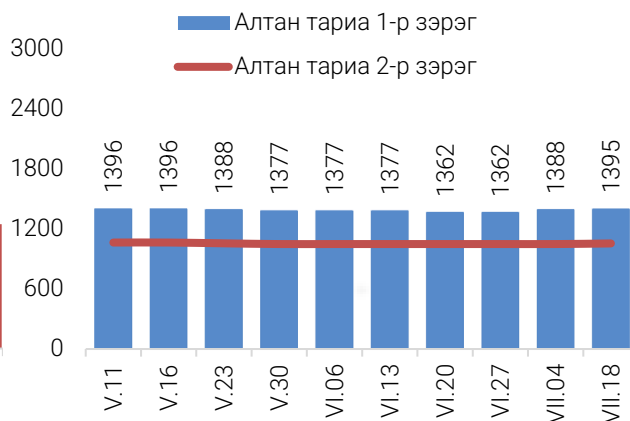
2022 оны 07 дугаар сарын III долоо хоногт нийслэлийн хүнсний томоохон зах, дэлгүүрт “Алтан тариа” савласан нэг кг гурилын үнэ дээд зэрэг нь 1499-1900 төгрөг, 1-р зэргийнх 1300-1700 төгрөг, 2-р зэргийнх 969-1300 төгрөг байна. Худалдан авагч олон байдаг “Хүчит шонхор”, “Таван эрдэнэ”, “Бөмбөгөр”, “Баянзүрх”, “Хархорин”, “Барс” хүнсний захуудад задгайгаар буюу шуудайгаар худалдаж буй нэг кг дээд зэргийн “Алтан тариа” гурилын үнэ 1488-1850 төгрөг, 1-р зэргийн гурил 1298-1600 төгрөгөөр тус тус зарагдаж байна.



Зураг 3. Нэг килограмм будааны үнэ, төгрөг




Зураг 4. Нэг килограмм савласан гурилын үнэ, төгрөг



“Атар” талх хүнсний зах, дэлгүүрт 1600-1800 төгрөгийн үнэтэй байна. “Хүчит шонхор” зах, “Бөмбөгөр” захад талхыг хамгийн хямд буюу 1600 төгрөгөөр, харин “Баянзүрх” зах, “Саруул” худалдааны төв хамгийн өндөр үнээр буюу 1800 төгрөгөөр худалдаалж байна.

### Хүнсний ногооны үнэ

Зураг 5. Нэг килограмм хүнсний ногооны дундаж үнэ, төгрөг



2022 оны 07 дугаар сарын III долоо хоногт өмнөх долоо хоногтой харьцуулахад монгол төмс 40.8 хувиар өсч 3 591 төгрөгөөр, монгол лууван 5.1 хувиар буурч 4 465 төгрөгөөр, байцаа 24.0 хувиар буурч 3 529 төгрөгөөр, Хүрэн манжин 3.9 хувиар буурч 5 341 төгрөгөөр тус тус худалдаалагдаж байна.

Хэрэглээний үнийн ажиглалтын хавсралт хүснэгт:

- Хавсралт 1. Хүнсний барааны үнийн ажиглалт, хүнсний зах, худалдааны төвөөр, 2022.VII.18
- Хавсралт 2. Хүнсний барааны дундаж үнийн зэрэгцүүлэлт, 2022 оны IV, V, VI, VII сар
- Хавсралт 3. Хүнсний барааны дундаж үнийн зэрэгцүүлэлт, 2015-2022 оны VII сарын 18
- Хавсралт 4. Шатахуун, түлшний үнэ, ШТС-аар, 2022.VII.18
- Хавсралт 5. Шатахууны үнийн зэрэгцүүлэлт, 2022 оны IV, V, VI, VII сарын ажиглалтаар
- Хавсралт 6. Шатахууны үнэ өөрчлөгдсөн өдөр, 2022 он
- Хавсралт 7. Түлшний дундаж үнэ, худалдаж буй байршлаар, 2022.VII.18

# ХҮНСНИЙ БАРААНЫ ҮНИЙН АЖИГЛАЛТ

/ХҮНСНИЙ БҮТЭЭГДЭХҮҮН,  
ХҮНСНИЙ ЗАХ,  
ХУДАЛДААНЫ ТӨВ,  
МЭДЭЭЛЭЛ ХЭРЭГЛЭГЧ/

# 13 ХҮНСНИЙ ЗАХ, ХУДАЛДААНЫ ТӨВ,



# 21 НЭР ТӨРЛИЙН ХҮНСНИЙ БҮТЭЭГДЭХҮҮН

“Алтан тариа” задгай гурил  
“Алтан тариа” савалсан гурил  
Сүү  
Тараг, цөцгийтэй  
Талх  
Будаа  
Цөцгийн тос  
Ургамлын тос

Ногоон цай “Сtimo”  
Элсэн чихэр  
Хонины мах  
Үхрийн мах  
Адууны мах  
Ямааны мах  
Төмс, лууван, байцай  
Хүрэн манжин, сонгино  
Алим, өндөг



# МЭДЭЭЛЭЛ ТАРХААЛТ /7 ХОНОГ БҮРИЙН ДАВАА ГАРАГ БҮР/



Хавсралт 1. Хүнсний барааны үнийн ажиглалт, хүнсний зах, худалдааны төвөөр, 2022.VII.18

№	Бүтээгдэхүүний нэр		хэмжих нэгж	Баянзүрх зах	Сансар Супер-маркет	Хүчит шонхор зах	Бөмбөгөр ХТ	Саруул зах	Барс ХТ	Таван эрдэнэ зах	Хархорин зах	Номин Супер-маркет	М-Март	Оргил Супер-маркет	Е Март	Их наяд ХТ	Дундаж үнэ
1	"Алтан тариа" гурил	дээд	кг	1600	1488	1600	1500	1850	1500	1600	1500	1488	1662	1620	1620	1800	1598
		1-р зэрэг	кг	1400	1298	1400	1300	1600	1300	1400	1300	1316	1337	1308	1298	1400	1356
2	"Алтан тариа" савласан гурил	дээдийн дээд	кг	2500	2440	2500	2300	2900	2500	2500	2500	2439	2510	2450	2440	2500	2495
		дээд	кг	1700	1640	1600	1500	1900	1600	1700	1600	1499	1670	1640	1640	1800	1650
		1-р зэрэг	кг	1500	1320	1500	1350	1700	1400	1400	1400	1319	1360	1320	1310	1400	1395
		2-р зэрэг	кг	1200	970	1000	1000	1300	1000	1200	1000	969	1000	970	970	1200	1054
3	Сүү	Сүү ХК 1л	литр	3700	3700	3500	3650	3500	3500	3700	3500	3499	3700	3700	3700	3800	3625
		Сүү ХК 0.5л	литр	1700	1850	1700	1800	1800	1700	1800	1700	1849	1850	1850	1850	1800	1787
		Задгай	литр							2000	2000						2000
4	Тараг, Цэцгийтэй		литр	3400	3500	3500	3450	3400	3300	3500	3400	3499	3500	3500	3500	3600	3465
5	Талх	Атар	ширхэг	1800	1760	1600	1600	1800	1700	1700	1700	1659	1650	1760	1750	1700	1705
		Зууван чех	ширхэг	2400	2200		2200	2200	2000	2100		2159	2200	2200	2190		2183
		Хар талх	300 гр	1700	1540	1700	1400	1800	1500	1700	1500	1559	1630	1540	1560	1500	1583
6	Будаа	цагаан	кг	4500	5310	4200	4200	5000	3500	5000	4000	5249	5360	5240			4646
		шар	кг	3000		3000	2500		3000	3500	3500	3589				3000	3117
7	Цэцгийн тос, "Сүү" ХК		200 гр	7000	7400	7500	7500	7500	7200	7500	7200	7399	7400	7400	7400	7800	7398
8	Ургамлын тос, "Янта"		1 литр	9500	9200	9500	9500	10000	9500	9500	9500	9999	12350	11400	9000	9500	9843
9	Ногоон цай, Сtimo		90 гр	4000		3800			3800		4000	3749	3540		3430	4100	3796
10	Элсэн чихэр		кг	3500	4880	3500	3000		3500	3500	3200	4674	4900			3500	3759
11	Хонины мах	ястай	кг	11500		10500	12000	15500	13500	13500	10500	12800	11500	13000		15500	12604
		цул	кг	12000		11500				13500	14000	11000		13000	14480		12724
12	Үхрийн мах	ястай	кг	14000		13500	14500	17800	15500	16500	13000	14500			16800	17500	15275
		цул	кг	15000	16500	14500	17000	19800	18500	18500	15000	17500	15500	17500	19900	19000	17153
13	Адууны мах, ястай		кг	12000		10000			12000	11000	11000						11175
14	Ямааны мах, ястай		кг	10000		10000					11000						10323
15	Төмс, монгол		кг	4500	2930	4000	4000	5500	4500	4000	4000	2875	2950	3100	1880	4000	3591
16	Лууван, монгол		кг	4500	4370	3500	4500	5500	4500	4500	4000	4349	4500	5800	3980	4500	4465
17	Байцай, монгол		кг	3500	3710	2500	3000	4000	4000	3000	3000	3499	4200	5600	3800	3000	3529
18	Хүрэн манжин, монгол		кг	6000	3450	4500	6000	7500	7000	7000	6000	4199		3000		6500	5341
19	Сонгино, Монгол		кг	4500	3500	4000	4500	4500	4000	4500	4000		5200			4500	4298
20	Алим, Польш		кг	8000		6500	6500		8500	8990	5500		6900				7176
21	Өндөг, Мрнгол		ширхэг	450	428	450	460	480	440	450	450	526	520	497	430	450	463

\* Үнийн ажиглалт хийх өдөр тухайн захад тухайн бараа байхгүй байсан бөгөөд өмнөх 7 хоногийн үнээр оруулсан.

Хавсралт 2. Хүнсний барааны дундаж үнийн зэрэгцүүлэлт 2022 оны IV, V, VI, VII сар

№	Бүтээгдэхүүний нэр		хэмжих нэгж	2022 IV.20	2022 IV.27	2022 V.04	2022 V.11	2022 V.16	2022 V.23	2022 V.30	2022 VI.06	2022 VI.13	2022 VI.20	2022 VI.27	2022 VII.04	2022 VII.18	<u>22.VII.18</u> 22.VII.04	
1	"Алтан тариа" гурил	дээд	кг	1624	1587	1579	1576	1576	1577	1584	1607	1583	1575	1596	1592	1598	100.4	
		1-р зэрэг	кг	1406	1409	1377	1371	1372	1364	1354	1354	1354	1354	1350	1350	1349	1356	100.5
2	"Алтан тариа" савласан гурил	дээдийн дээд	кг	2484	2484	2484	2484	2485	2485	2489	2489	2489	2480	2480	2489	2495	100.3	
		дээд	кг	1592	1592	1600	1600	1594	1586	1604	1604	1601	1593	1617	1643	1650	100.4	
		1-р зэрэг	кг	1396	1388	1396	1396	1396	1388	1377	1377	1377	1377	1362	1362	1388	1395	100.5
		2-р зэрэг	кг	1049	1063	1063	1063	1063	1055	1048	1048	1048	1048	1048	1048	1048	1054	100.6
3	Сүү	Сүү ХК 1л	литр	3643	3641	3660	3660	3660	3660	3660	3644	3649	3633	3617	3617	3625	100.2	
		Сүү ХК 0.5л	литр	1751	1763	1787	1795	1795	1795	1801	1795	1795	1787	1787	1787	1787	1787	100.0
		Задгай	литр	2500	2500	2500	2500	2500	2500	2550	2550	2550	2550	2550	2550	2098	2000	95.3
4	Тараг, Цэцгийтэй		литр	3466	3468	3488	3488	3488	3488	3488	3553	3441	3457	3457	3457	3465	100.2	
5	Талх	Атар	ширхэг	1663	1673	1696	1700	1709	1716	1717	1717	1713	1713	1713	1697	1705	100.4	
		Зууван чех	ширхэг	2143	2162	2162	2162	2162	2162	2168	2204	2204	2183	2183	2183	2183	2183	100.0
		Хар талх	300 гр	1470	1492	1525	1525	1525	1525	1551	1554	1576	1583	1583	1583	1583	1583	100.0
6	Будаа	цагаан	кг	4516	4710	4770	4770	4777	4667	4625	4625	4625	4625	4625	4625	4646	100.4	
		шар	кг	2566	3000	2923	2923	2923	2923	2988	3117	3117	3117	3117	3117	3117	3117	100.0
7	Цэцгийн тос, "Сүү" ХК		200 гр	6558	6596	6596	6615	6615	6615	6730	6823	6909	7125	7133	7292	7398	101.4	
8	Ургамлын тос, "Янта"		1 литр	6631	6631	6833	6833	7254	7292	7429	7733	8249	8712	9516	9700	9843	101.5	
9	Ногоон цай, Сtimo		90 гр	1994	2406	2642	3134	3439	3868	3796	3804	3804	3772	3796	3796	3796	100.0	
10	Элсэн чихэр		кг	3276	3651	3651	3651	3651	3651	3640	3640	3748	3684	3759	3759	3759	100.0	
11	Хонины мах	ястай	кг	12433	12538	12485	12682	12936	12712	12712	13126	13156	12584	12363	12415	12604	101.5	
		цул	кг	13019	13147	12985	12672	13109	12987	13086	13730	13654	13122	12681	12623	12724	100.8	
12	Үхрийн мах	ястай	кг	14820	14511	15068	15205	15207	15020	15220	15585	15835	15066	15075	15214	15275	100.4	
		цул	кг	17041	17059	17212	17214	17582	17857	17470	17516	17514	17251	17261	17016	17153	100.8	
13	Адууны мах, ястай		кг	10571	11152	10823	11381	11238	11261	11152	11061	11261	11367	10982	10675	11175	104.7	
14	Ямааны мах, ястай		кг	9850	9850	9850	9698	10000	10000	10323	10323	10492	10323	10000	10000	10323	103.2	
15	Төмс, монгол		кг	1435	1463	1530	1530	1542	1542	1609	1891	2334	2511	2490	2550	3591	140.8	
16	Лууван, монгол		кг	3268	3465	3807	3714	3821	3971	4171	4225	4536	4724	4779	4706	4465	94.9	
17	Байцай, монгол		кг	3309	3362	3581	3534	3608	3608	3940	4532	4942	5092	5011	4641	3529	76.0	
18	Хүрэн манжин, монгол		кг	4002	5032	5769	5734	5734	5734	5616	5846	5906	5666	5624	5560	5341	96.1	
19	Сонгино, хятад		кг	2726	2787	2787	2787	2787	2787	2787	2787	2787	2787	3679	3967	4298	108.3	
20	Алим, фүжи		кг	7851	7851	8041	8041	8041	8041	8041	8041	8041	8041	8041	8041	7176	89.2	
21	Өндөг, ОХУ		ширхэг	470	485	475	473	489	486	473	468	463	470	462	459	463	100.8	

Хавсралт 3. Хүнсний барааны дундаж үнийн зэрэгцүүлэлт 2016-2022 оны VII сарын 18

№	Бүтээгдэхүүний нэр		хэмжих нэгж	2015.VII	2016.VII	2017.VII	2018.VII	2019.VII	2020.VII	2021.VII	2022 VII.18	2022/2021	2022/2020	2022/2019	2022/2018	2022/2017	2022/2016
1	"Алтан тариа" гурил	дээд	кг	1185	1275	1180	1320	1408	1412	1584	1598	100.9	113.2	113.5	121.1	135.5	125.4
		1-р зэрэг	кг	995	1065	970	1050	1094	1166	1376	1356	98.5	116.3	123.9	129.1	139.8	127.3
2	"Алтан тариа" савласан гурил	дээдийн дээд	кг	1555	1595	1570	1670	1718	2143	2236	2495	111.6	116.4	145.2	149.4	158.9	156.4
		дээд	кг	1225	1300	1220	1350	1436	1432	1619	1650	101.9	115.2	114.9	122.2	135.2	126.9
		1-р зэрэг	кг	1030	1095	1015	1060	1138	1204	1414	1395	98.6	115.8	122.5	131.6	137.4	127.4
		2-р зэрэг	кг	830	845	795	860	884	928	998	1054	105.6	113.6	119.3	122.6	132.6	124.8
3	Сүү	Сүү ХК 1л	литр	2085	2075	2165	2620	2626	2715	2841	3625	127.6	133.5	138.1	138.4	167.5	174.7
		Сүү ХК 0.5л	литр	900	855	930	1110	1102	1227	1325	1787	134.9	145.7	162.2	161.0	192.2	209.0
		Задгай	литр	1200	1315	1500	1500	1200	1500	1700	2000	117.6	133.3	166.7	133.3	133.3	152.1
4	Тараг, Цөцгийтэй		литр	2170	2100	2290	2480	2519	2590	2740	3465	126.4	133.8	137.5	139.7	151.3	165.0
5	Талх	Атар	ширхэг	1080	1145	1170	1160	1314	1279	1280	1705	133.2	133.3	129.7	147.0	145.7	148.9
		Зууван чех	ширхэг	1225	1255	1340	1320	1459	1585	1699	2183	128.5	137.7	149.7	165.4	162.9	173.9
		Хар талх	300 гр			925	925	977	1113	1217	1583	130.1	142.3	162.1	171.2	171.2	
6	Будаа	цагаан	кг	2365	2520	2645	2780	3509	3630	3650	4646	127.3	128.0	132.4			
		шар	кг	1785	1695	1770	2000	2049	2791	2418	3117	128.9	111.7	152.1	155.8	176.1	183.9
7	Цөцгийн тос, "Сүү" ХК		200 гр	3005	3255		5245	3760	3784	4459	7398	165.9	195.5	196.7	141.0		227.3
8	Ургамлын тос, "Янта"		1 литр			3405	3430	3521	3500	4710	9843	209.0	281.2	279.5	287.0	289.1	
9	Ногоон цай, Сtimo		90 гр			1505	1520	1522	1527	1566	3796	242.4	248.6	249.4	249.7	252.2	
10	Элсэн чихэр		кг	1730	1805	2560	2580	2753	2708	2713	3759	138.6	138.8	136.6			
11	Хонины мах	ястай	кг	7485	6710	6520	7340	10110	10586	12303	12604	102.4	119.1	124.7	171.7	193.3	187.8
		цул	кг	7710	7300	6700	7870	11145	10255	11862	12724	107.3	124.1	114.2	161.7	189.9	174.3
12	Үхрийн мах	ястай	кг	8450	8090	7580	8730	12205	12709	14660	15275	104.2	120.2	125.1	175.0	201.5	188.8
		цул	кг	10700	9830	8960	10520	14514	15050	16492	17153	104.0	114.0	118.2	163.1	191.4	174.5
13	Адууны мах, ястай		кг	6225	4950	5225	6880	9414	9254	11344	11175	98.5	120.8	118.7	162.4	213.9	225.7
14	Ямааны мах, ястай		кг	6025	5425	4565	5500	8546	8349	10488	10323	98.4	123.6	120.8	187.7	226.1	190.3
15	Төмс, монгол		кг	1250	1145	660	1800	1169	1966	954	3591	376.4	182.7	307.3	199.5	544.1	313.6
16	Лууван, монгол		кг	1255	2865	825	2580	1812	2336	2444	4465	182.7	191.1	246.5	173.1	541.2	155.9
17	Байцай, монгол		кг	1330	2010	1475	1800	2109	2704	2925	3529	120.6	130.5	167.3	196.0	239.2	175.6
18	Хүрэн манжин, монгол		кг			2260	3100	2654	3296	3230	5341	165.4	162.0	201.2	172.3	236.3	
19	Сонгино, хятад		кг	1200	1320	1475	1340	1361	1674	2807	4298	153.1	256.7	315.8	320.7	291.4	325.6
20	Алим, фүжи		кг	4070	4010	4200	4370	4183	4239	5934	7176	120.9	169.3	171.6	164.2	170.9	179.0
21	Өндөг, ОХУ		ширхэг	305	285	315	280	333	333	344	463	134.6	139.0	139.2	165.3	147.0	162.4



Хавсралт 4. Шатахуун, түлшний үнэ, ШТС-аар, 2022.VII.18

№	Төрөл	хэмжих нэгж	Жаст ойл	Петровис	Магнай трейд	Сод монгол	Шунхлай	Юнигаз	дундаж үнэ
1	Аи-95	литр		4210	4210	4210	4210		4210
2	Аи-80	литр		2370					2370
3	Аи-92	литр		2390	2390	2385	2390		2389
4	Дизель түлш	литр		4030	4030	4030	4030		4030
5	Газ	литр						1790	1790

\* Зуны газны үнэ болно.

Хавсралт 5. Шатахууны үнийн зэрэгцүүлэлт 2022 оны IV, V, VI, VII сар

№	Төрөл	хэмжих нэгж	22.IV.20	22.IV.27	22.V.04	22.V.11	22.V.16	22.V.23	22.V.30	22.VI.06	22.VI.13	22.VI.20	22.VI.27	22.VII.04	22.VII.18	<u>22.VII.18</u> 22.VII.04
1	Аи-95	литр	3206	3246	3246	3246	3246	3246	3246	3246	3456	3766	3766	3910	4210	107.7
2	Аи-80	литр	2370	2370	2370	2370	2370	2370	2370	2370	2370	2370	2370	2370	2370	100.0
3	Аи-92	литр	2389	2389	2389	2389	2389	2389	2389	2389	2389	2389	2389	2389	2389	100.0
4	Дизель түлш	литр	3380	3380	3380	3380	3380	3430	3430	3397	3455	3730	3730	3730	4030	108.0
5	Газ	литр	1690	1690	1690	1690	1690	1690	1690	1690	1690	1690	1690	1690	1790	105.9

Хавсралт 6. Шатахууны үнэ өөрчлөгдсөн өдөр, 2022 он

№	Төрөл	хэмжих нэгж	2022 I.19	2022 II.09	2022 II.16	2022 II.23	2022 III.02	2022 III.09	2022 III.23	2022 IV.20	2022 IV.27	2022 V.23	2022 VI.06	2022 VI.13	2022 VI.20	2022 VII.18
1	Аи-95	литр	2780	2770	2770	2850	2854	2856	3048	3206	3246	3246	3246	3456	3766	4210
2	Аи-80	литр	2220	2270	2270	2270	2270	2370	2370	2370	2370	2370	2370	2370	2370	2370
3	Аи-92	литр	2240	2250	2288	2286	2280	2388	2388	2389	2389	2390	2389	2389	2389	2389
4	Дизель түлш	литр	2873	2865	2865	2904	2924	2933	3131	3380	3380	3430	3455	3455	3730	4030
5	Газ	литр	1855	1855	1855	1855	1855	1855	1855	1690	1690	1690	1690	1690	1690	1790

Хавсралт 7. Түлшний дундаж үнэ, худалдаж буй байршлаар, 2022.VII.18

№	Төрөл	хэмжих нэгж		Чингэлтэй	Сүхбаатар	Баянгол	Баянзүрх	Сонгино хайрхан	Дундаж үнэ
1	Түлшний мод	хар мод	6-7 кг	1 шуудай	5000	5000	6000	5000	5250
		нарс	6-7 кг	1 шуудай	5000	6000	5500	5000	5375
2	Сайжруулсан түлш	25 кг	1 шуудай	3750	3750		3750	3750	3750
3	Сайжруулсан түлш	1 тонн					150000	150000	150000

Нийслэлийн Статистикийн Газар

www.ubstat.mn