



НИЙСЛЭЛИЙН
СТАТИСТИКИЙН
ГАЗАР

7 ХОНОГИЙН ХҮНСНИЙ БАРАА, БҮТЭЭГДЭХҮҮНИЙ ҮНИЙН ТАНИЛЦУУЛГА



2022 он

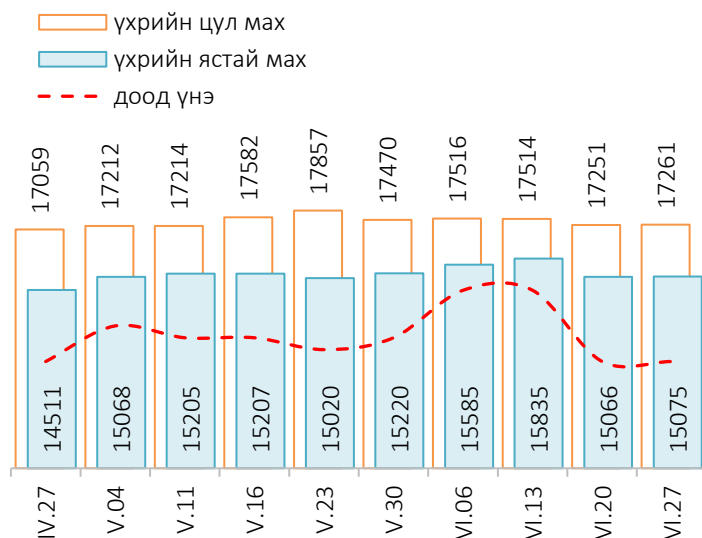
Хүнсний барааны үнийн 2022 оны VI сарын 27-ны өдрийн ажиглалт

Нийслэлийн төвийн 6 дүүрэгт байрладаг 13 хүнсний зах, худалдааны төвд хийсэн 32 нэр төрлийн хүнсний бараа бүтээгдэхүүний үнийн 2022 оны 06 дугаар сарын IV долоо хоногийн ажиглалтаар өмнөх долоо хоногтой харьцуулахад 13 нэрийн барааны үнэ (40.63%) **тогтвортой**, 9 нэрийн барааны үнэ (28.12%) **буурсан**, 10 нэрийн барааны үнэ (31.25%) **өссөн** байна. Үүнд:

≈ Үнэ тогтвортой	↘ Үнэ буурсан	↑ Үнэ өссөн
<ul style="list-style-type: none"> • Алтан Тариа" задгай гурил I • Алтан Тариа" савласан гурил дээдийн дээд • Алтан Тариа" савласан гурил I • "Алтан Тариа" савласан гурил II • "Сүү" ХК савласан 0.5 л сүү • Сүү задгай • Сүү ХК" тараг, Цөцгийтэй • Талх "Атар" • Талх, "Зууван чех" • Талх, "Хөх тарианы хар" • Цагаан будаа "Заантай" • Шар будаа • Алим, "фүжи" 	<ul style="list-style-type: none"> • "Сүү" ХК савласан 1 л сүү • Хонины мах, ястай • Хонины мах, цул • Адууны мах, ястай • Ямааны мах, ястай • Төмс, монгол • Байцай, монгол • Хүрэн манжин, монгол • Өндөг" ОХУ 	<ul style="list-style-type: none"> • Алтан Тариа" задгай гурил дээд • Алтан Тариа" савласан гурил дээд • Цөцгийн тос, "Сүү ХК" • Ургамлын тос, "Янта" • Ногоон цай, "Сtimo" • Элсэн чихэр "Заантай" • Үхрийн мах, ястай • Үхрийн мах, цул • Лууван, монгол • Сонгино, хятад

Махны дундаж үнэ

Зураг 1. Үхрийн нэг килограмм махны дундаж үнэ, төгрөг



2022 оны 06 дугаар сарын IV долоо хоногт хонины ястай мах нэг килограмм нь дунджаар 12363 төгрөг, үхрийн ястай мах нэг килограмм нь дунджаар 15075 төгрөгийн үнэ ханштай байна. Өмнөх долоо хоногтой харьцуулахад Үхрийн ястай махны үнэ 9 (0.1%) төгрөгөөр, үхрийн цул махны үнэ 10 (0.1%) төгрөгөөр тус тус өссөн байна. Энэ долоо хоногийн ажиглалтаар үхрийн ястай мах, "Хархорин" зах хамгийн хямд буюу 11500 төгрөг, харин "Саруул" худалдааны төвд хамгийн өндөр үнэтэй буюу 17800 төгрөг байна.

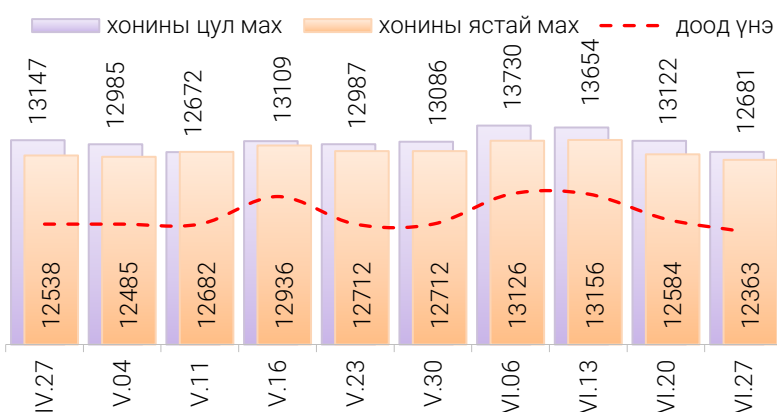
Хүснэгт 1. Нэг килограмм махны жижиглэн худалдах дундаж үнэ, төгрөг

Үхрийн ястай мах												
	I	II	III	IV	V	VI	VII	VIII	IX	X	XI	XII
2016	6 165	6 875	7 105	8 170	8 495	7 930	6 950	6 865	6 120	5 235	5 495	5 580
2017	6 775	7 405	7 785	7 985	8 230	7 905	7 725	7 375	7 250	6 945	6 710	6 505
2018	6 615	7 110	7 740	8 365	8 465	8 735	9 085	8 225	7 780	7 845	8 005	8 305
2019	8 875	8 925	9 390	9 635	10 960	11 700	12 280	11 540	11 375	10 950	10 090	9 755
2020	10 535	11 415	11 665	11 735	11 940	12 640	12 760	11 760	11 235	10 855	11 075	11 210
2021	11 615	12 605	12 670	13 850	13 960	14 770	14 800	13 700	13 420	13 280	13 345	13 495
2022	14 060	14 000	14 260	14 530	15 144	15075*						

Хонины ястай мах												
	I	II	III	IV	V	VI	VII	VIII	IX	X	XI	XII
2016	4 625	5 495	5 970	6 935	6 945	6 525	5 780	5 605	4 940	4 250	3 945	4 390
2017	5 650	6 030	6 675	7 080	7 235	6 700	6 575	6 395	6 210	5 760	5 380	5 140
2018	5 240	5 945	6 560	7 290	7 490	7 515	7 535	6 980	6 415	6 440	6 690	6 695
2019	7 170	7 340	7 945	8 710	9 820	10 430	10 045	9 700	9 640	9 095	7 710	7 635
2020	8 705	9 600	9 765	9 835	10 125	10 385	10 650	9 870	9 170	8 715	8 635	8 580
2021	9 040	10 460	10 705	12 320	12 390	12 695	12 440	11 380	10 975	11 005	10 775	10 850
2022	11 485	11 940	12 585	12 620	12 705	12363*						

* IV-р долоо хоногийн ажиглалтаар

Зураг 2. Хонины нэг килограмм махны дундаж үнэ, төгрөг



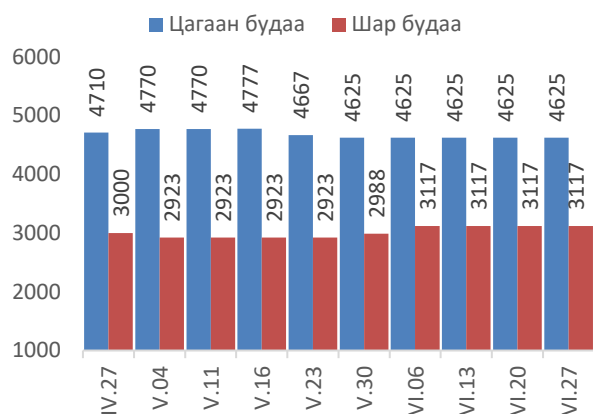
Өмнөх долоо хоногтой харьцуулахад хонины ястай махны үнэ 221 (1.8%) төгрөгөөр, хонины цул махны үнэ 441 (3.4%) төгрөгөөр тус тус буурсан байна. Энэ долоо хоногийн ажиглалтаар хонины ястай мах “Хар Хорин” хүнсний захад хамгийн хямд буюу 9500 төгрөгөөр, харин “Саруул” худалдааны төвд хамгийн өндөр үнэтэй буюу 15800 төгрөгөөр худалдаалж байна.

Гурилын үнэ

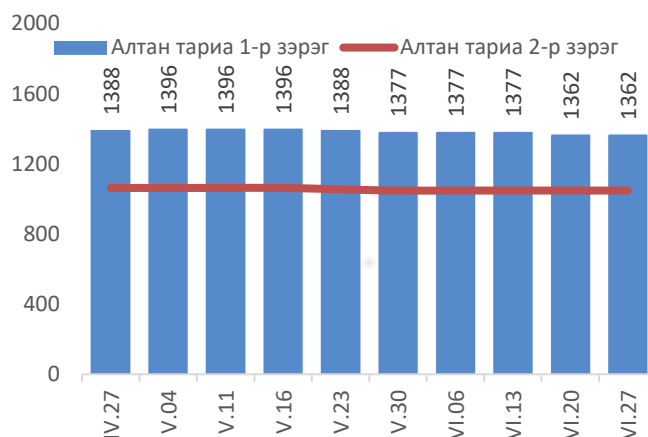
2022 оны 06 дугаар сарын IV долоо хоногт нийслэлийн хүнсний томоохон зах, дэлгүүрт “Алтан тариа” савласан нэг кг гурилын үнэ дээд зэрэг нь 1499-1800 төгрөг, 1-р зэргийнх 1300-1600 төгрөг, 2-р зэргийнх 969-1200 төгрөг байна. Худалдан авагч олон байдаг “Хүчит шонхор”, “Таван эрдэнэ”, “Бөмбөгөр”, “Баянзүрх”, “Хархорин”, “Барс” хүнсний захуудад задгайгаар буюу шуудайгаар худалдаж буй нэг кг дээд зэргийн “Алтан тариа” гурилын үнэ 1500-1800 төгрөг, 1-р зэргийн гурил 1300-1400 төгрөгөөр тус тус зарагдаж байна.



Зураг 3. Нэг килограмм будааны үнэ, төгрөг




Зураг 4. Нэг килограмм савласан гурилын үнэ, төгрөг



“Атар” талх хүнсний зах, дэлгүүрт 1600-1800 төгрөгийн үнэтэй байна. “Бөмбөгөр” захад талхыг хамгийн хямд буюу 1600 төгрөгөөр, харин “Саруул” худалдааны төв, “Хар хорин” захад хамгийн өндөр үнээр буюу 1800 төгрөгөөр худалдаалж байна.

Хүнсний ногооны үнэ

Зураг 5. Нэг килограмм хүнсний ногооны дундаж үнэ, төгрөг



2022 оны 06 дугаар сарын IV долоо хоногт өмнөх долоо хоногтой харьцуулахад монгол төмс 0.8 хувиар буурч 2490 төгрөгөөр, монгол лууван 1.2 хувиар өсч 4779 төгрөгөөр, байцаа 1.6 хувиар буурч 5011 төгрөгөөр, Хүрэн манжин 0.7 хувиар буурч 5624 төгрөгөөр тус тус худалдаалагдаж байна.

Хэрэглээний үнийн ажиглалтын хавсралт хүснэгт:

- Хавсралт 1. Хүнсний барааны үнийн ажиглалт, хүнсний зах, худалдааны төвөөр, 2022.VI.27
- Хавсралт 2. Хүнсний барааны дундаж үнийн зэрэгцүүлэлт, 2022 оны IV, V, VI сар
- Хавсралт 3. Хүнсний барааны дундаж үнийн зэрэгцүүлэлт, 2015-2022 оны VI сарын 27
- Хавсралт 4. Шатахуун, түлшний үнэ, ШТС-аар, 2022.VI.27
- Хавсралт 5. Шатахууны үнийн зэрэгцүүлэлт, 2022 оны IV, V, VI сарын ажиглалтаар
- Хавсралт 6. Шатахууны үнэ өөрчлөгдсөн өдөр, 2022 он
- Хавсралт 7. Түлшний дундаж үнэ, худалдаж буй байршлаар, 2022.VI.27

ХҮНСНИЙ БАРААНЫ ҮНИЙН АЖИГЛАЛТ

/ХҮНСНИЙ БҮТЭЭГДЭХҮҮН,
ХҮНСНИЙ ЗАХ,
ХУДАЛДААНЫ ТӨВ,
МЭДЭЭЛЭЛ ХЭРЭГЛЭГЧ/

13 ХҮНСНИЙ ЗАХ, ХУДАЛДААНЫ ТӨВ,



21 НЭР ТӨРЛИЙН ХҮНСНИЙ БҮТЭЭГДЭХҮҮН

“Алтан тариа” задгай гурил
“Алтан тариа” савалсан гурил
Сүү
Тараг, цөцгийтэй
Талх
Будаа
Цөцгийн тос
Ургамлын тос

Ногоон цай “Сtimo”
Элсэн чихэр
Хонины мах
Үхрийн мах
Адууны мах
Ямааны мах
Төмс, лууван, байцай
Хүрэн манжин, сонгино
Алим, өндөг



МЭДЭЭЛЭЛ ТАРХААЛТ /7 ХОНОГ БҮРИЙН ДАВАА ГАРАГ БҮР/



Хавсралт 1. Хүнсний барааны үнийн ажиглалт, хүнсний зах, худалдааны төвөөр, 2022.VI.27

№	Бүтээгдэхүүний нэр		хэмжих нэгж	Баянзүрх зах	Сансар Супер-маркет	Хүчит шонхор зах	Бөмбөгөр ХТ	Саруул зах	Барс ХТ	Таван эрдэнэ зах	Хархорин зах	Номин Супер-маркет	М-Март	Оргил Супер-маркет	Е Март	Их наяд ХТ	Дундаж үнэ
1	"Алтан тариа" гурил	дээд	кг	1600	1488	1800	1500	1750	1500	1600	1500	1488	1530	1620	1620	1800	1596
		1-р зэрэг	кг	1400	1298	1400	1300	1500	1300	1400	1300	1316	1350	1300	1298	1400	1350
2	"Алтан тариа" савласан гурил	дээдийн дээд	кг	2500	2440	2500	2200	2800	2500	2500	2500	2439	2510	2450	2440	2500	2480
		дээд	кг	1500	1640	1800	1500	1800	1500	1600	1600	1499	1550	1640	1640	1800	1617
		1-р зэрэг	кг	1400	1320	1400	1300	1600	1300	1400	1300	1319	1360	1320	1310	1400	1362
		2-р зэрэг	кг	1200	970	1000	1000	1200	1000	1200	1000	969	1000	970	970	1200	1048
3	Сүү	Сүү ХК 1л	литр	3700	3700	3500	3650	3500	3400	3700	3500	3499	3700	3700	3700	3800	3617
		Сүү ХК 0.5л	литр	1700	1850	1700	1800	1800	1700	1800	1700	1849	1850	1850	1850	1800	1787
		Задгай	литр							2600	2500						2550
4	Тараг, Цөцгийтэй		литр	3400	3500	3500	3450	3300	3300	3500	3400	3499	3500	3500	3500	3600	3457
5	Талх	Атар	ширхэг	1700	1760	1700	1600	1800	1700	1700	1800	1659	1650	1760	1750	1700	1713
		Зууван чех	ширхэг	2400	2200		2200	2200	2000	2100		2159	2200	2200	2190		2183
		Хар талх	300 гр	1700	1540	1700	1400	1800	1500	1700	1500	1559	1630	1540	1560	1500	1583
6	Будаа	цагаан	кг	4500	5310	4200	4000	5000	3500	5000	4000	5249	5360	5240			4625
		шар	кг	3000		3000	2500		3000	3500	3500	3589				3000	3117
7	Цөцгийн тос, "Сүү" ХК		200 гр	6500	6500	7500	7500	6500	6800	7000	7200	7399	7400	7400	7400	7800	7133
8	Ургамлын тос, "Янта"		1 литр	9000	9200	9000	9500	9000	9200	9000	9500	8699	12350	11400	9000	9500	9516
9	Ногоон цай, Сtimo		90 гр	4000		3800			3800		4000	3749	3540		3430	4100	3796
10	Элсэн чихэр		кг	3500	4880	3500	3000		3500	3500	3200	4674	4900			3500	3759
11	Хонины мах	ястай	кг	12000		10000	12500	15800	12000	14000	9500	13000	10900	13000		14800	12363
		цул	кг	12500		10500			13500	14500	10500			13500	14480		12681
12	Үхрийн мах	ястай	кг	14500		13500	14500	17800	15000	16800	11500	14500			16800	17000	15075
		цул	кг	16000	17500	14500	17000	19800	16000	18800	14500	17500	17500	17500	19900	19000	17261
13	Адууны мах, ястай		кг	11000		10000			12000	11000	11000						10982
14	Ямааны мах, ястай		кг	10000		10000					10000						10000
15	Төмс, монгол		кг	2500	1760	2500	2500	3000	2500	2500	2200	3300	2600	3100	1880	2500	2490
16	Лууван, монгол		кг	4500	4370	5000	4500	5500	4500	4500	4500	4349	4500	5800	5990	4500	4779
17	Байцай, монгол		кг	4500	4370	5000	5000	6000	4500	4500	4500	5699	6500	5600	4500	5000	5011
18	Хүрэн манжин, монгол		кг	6000	3450	7000	6000	8500	6500	7000	6000	4199		3000		7000	5624
19	Сонгино, хятад		кг	4500	3080	2500	4500	3000	3000	4500	4000		4000			4500	3679
20	Алим, фүжи		кг	8000		6500	6500		8500	8990	8500		9900				8041
21	Өндөг, Мрнгол		ширхэг	450	428	450	450	470	410	450	440	526	520	497	480	450	462

* Үнийн ажиглалт хийх өдөр тухайн захад тухайн бараа байхгүй байсан бөгөөд өмнөх 7 хоногийн үнээр оруулсан.

Хавсралт 2. Хүнсний барааны дундаж үнийн зэрэгцүүлэлт 2022 оны IV, V, VI сар

№	Бүтээгдэхүүний нэр		хэмжих нэгж	2022 IV.06	2022 IV.13	2022 IV.20	2022 IV.27	2022 V.04	2022 V.11	2022 V.16	2022 V.23	2022 V.30	2022 VI.06	2022 VI.13	2022 VI.20	2022 VI.27	22.VI.27 22.VI.20	
1	"Алтан тариа" гурил	дээд	кг	1624	1624	1624	1587	1579	1576	1576	1577	1584	1606.6	1583	1575	1596	101.3	
		1-р зэрэг	кг	1406	1406	1406	1409	1377	1371	1372	1364	1354	1354	1354	1354	1350	1350	100.0
2	"Алтан тариа" савласан гурил	дээдийн дээд	кг	2481	2481	2484	2484	2484	2484	2485	2485	2489	2489	2489	2480	2480	100.0	
		дээд	кг	1579	1592	1592	1592	1600	1600	1594	1586	1604	1604	1601	1593	1617	101.5	
		1-р зэрэг	кг	1389	1396	1396	1388	1396	1396	1396	1396	1388	1377	1377	1377	1362	1362	100.0
		2-р зэрэг	кг	1042	1049	1049	1063	1063	1063	1063	1063	1055	1048	1048	1048	1048	1048	100.0
3	Сүү	Сүү ХК 1л	литр	3570	3617	3643	3641	3660	3660	3660	3660	3660	3644	3649	3633	3617	99.6	
		Сүү ХК 0.5л	литр	1728	1744	1751	1763	1787	1795	1795	1795	1801	1795	1795	1787	1787	100.0	
		Задгай	литр	2500	2500	2500	2500	2500	2500	2500	2500	2500	2550	2550	2550	2550	2550	100.0
4	Тараг, Цөцгийтэй		литр	3426	3450	3466	3468	3488	3488	3488	3488	3488	3553	3441	3457	3457	100.0	
5	Талх	Атар	ширхэг	1503	1645	1663	1673	1696	1700	1709	1716	1717	1717	1713	1713	1713	100.0	
		Зууван чех	ширхэг	2083	2143	2143	2162	2162	2162	2162	2162	2162	2168	2204	2204	2183	2183	100.0
		Хар талх	300 гр	1349	1451	1470	1492	1525	1525	1525	1525	1525	1551	1554	1576	1583	1583	100.0
6	Будаа	цагаан	кг	4473	4516	4516	4710	4770	4770	4777	4667	4625	4625	4625	4625	4625	100.0	
		шар	кг	2566	2566	2566	3000	2923	2923	2923	2923	2923	2988	3117	3117	3117	3117	100.0
7	Цөцгийн тос, "Сүү" ХК		200 гр	6558	6558	6558	6596	6596	6615	6615	6615	6730	6823	6909	7125	7133	100.1	
8	Ургамлын тос, "Янта"		1 литр	6631	6631	6631	6631	6833	6833	7254	7292	7429	7733	8249	8712	9516	109.2	
9	Ногоон цай, Сtimo		90 гр	1994	1994	1994	2406	2642	3134	3439	3868	3796	3804	3804	3772	3796	100.6	
10	Элсэн чихэр		кг	3276	3276	3276	3651	3651	3651	3651	3651	3640	3640	3748	3684	3759	102.1	
11	Хонины мах	ястай	кг	12911	12603	12433	12538	12485	12682	12936	12712	12712	13126	13156	12584	12363	98.2	
		цул	кг	13327	13128	13019	13147	12985	12672	13109	12987	13086	13730	13654	13122	12681	96.6	
12	Үхрийн мах	ястай	кг	14234	14569	14820	14511	15068	15205	15207	15020	15220	15585	15835	15066	15075	100.1	
		цул	кг	16199	16756	17041	17059	17212	17214	17582	17857	17470	17516	17514	17251	17261	100.1	
13	Адууны мах, ястай		кг	10856	10393	10571	11152	10823	11381	11238	11261	11152	11061	11261	11367	10982	96.6	
14	Ямааны мах, ястай		кг	9850	9850	9850	9850	9850	9698	10000	10000	10323	10323	10492	10323	10000	96.9	
15	Төмс, монгол		кг	1381	1435	1435	1463	1530	1530	1542	1542	1609	1891	2334	2511	2490	99.2	
16	Лууван, монгол		кг	3246	3192	3268	3465	3807	3714	3821	3971	4171	4225	4536	4724	4779	101.2	
17	Байцай, монгол		кг	2997	3172	3309	3362	3581	3534	3608	3608	3940	4532	4942	5092	5011	98.4	
18	Хүрэн манжин, монгол		кг	3912	4002	4002	5032	5769	5734	5734	5734	5616	5846	5906	5666	5624	99.3	
19	Сонгино, хятад		кг	2687	2726	2726	2787	2787	2787	2787	2787	2787	2787	2787	2787	3679	132.0	
20	Алим, фүжи		кг	7851	7851	7851	7851	8041	8041	8041	8041	8041	8041	8041	8041	8041	100.0	
21	Өндөг, ОХУ		ширхэг	461	467	470	485	475	473	489	486	473	468	463	470	462	98.3	

Хавсралт 3. Хүнсний барааны дундаж үнийн зэрэгцүүлэлт 2016-2022 оны VI сарын 27

№	Бүтээгдэхүүний нэр		хэмжих нэгж	2015.VI	2016.VI	2017.VI	2018.VI	2019.VI	2020.VI	2021.VI	2022 VI.27	2022/2021	2022/2020	2022/2019	2022/2018	2022/2017	2022/2016
1	"Алтан тариа" гурил	дээд	кг	1185	1275	1180	1315	1359	1412	1584	1596	100.8	113.0	117.4	121.4	135.2	125.2
		1-р зэрэг	кг	995	1065	970	1050	1056	1157	1376	1350	98.1	116.6	127.8	128.5	139.1	126.7
2	"Алтан тариа" савласан гурил	дээдийн дээд	кг	1585	1600	1570	1655	1739	2143	2228	2480	111.3	115.7	142.6	149.9	158.0	155.0
		дээд	кг	1225	1295	1220	1325	1373	1432	1614	1617	100.2	112.9	117.8	122.0	132.5	124.9
		1-р зэрэг	кг	1030	1095	1015	1065	1097	1195	1416	1362	96.2	113.9	124.1	127.9	134.1	124.3
		2-р зэрэг	кг	830	845	795	870	869	928	998	1048	105.0	112.9	120.6	120.4	131.8	124.0
3	Сүү	Сүү ХК 1л	литр	2085	2075	2165	2625	2629	2706	2841	3617	127.3	133.7	137.6	137.8	167.1	174.3
		Сүү ХК 0.5л	литр	900	865	945	1120	1102	1207	1325	1787	134.9	148.1	162.2	159.6	189.1	206.6
		Задгай	литр	1200	1335	1500	1765	1633	1500	2098	2550	121.5	170.0	156.1	144.4	170.0	191.0
4	Тараг, Цөцгийтэй		литр	2170	2100	2290	2460	2452	2560	2740	3457	126.2	135.0	141.0	140.5	150.9	164.6
5	Талх	Атар	ширхэг	1080	1150	1170	1170	1274	1283	1280	1713	133.8	133.5	134.4	146.4	146.4	148.9
		Зууван чех	ширхэг	1225	1255	1340	1330	1436	1585	1699	2183	128.5	137.7	152.0	164.1	162.9	173.9
		Хар талх	300 гр			925	925	957	1113	1217	1583	130.1	142.3	165.4	171.2	171.2	
6	Будаа	цагаан	кг					3509	3630	3661	4625	126.3	127.4	131.8			
		шар	кг	1785	1695	1770	2015	2049	2791	2418	3117	128.9	111.7	152.1	154.7	176.1	183.9
7	Цөцгийн тос, "Сүү" ХК		200 гр	3005	3255		5245	4247	3784	4412	7133	161.7	188.5	168.0	136.0		219.1
8	Ургамлын тос, "Янта"		1 литр			3405	3515	3510	3500	4420	9516	215.3	271.9	271.1	270.7	279.5	
9	Ногоон цай, Сtimo		90 гр			1505	1515	1521	1522	1566	3796	242.4	249.4	249.6	250.6	252.2	
10	Элсэн чихэр		кг					2745	2694	2713	3759	138.6	139.5	136.9			
11	Хонины мах	ястай	кг	7670	6880	6520	7545	10440	10504	12907	12363	95.8	117.7	118.4	163.9	189.6	179.7
		цул	кг	7830	7715	6700	7685	11247	10868	12872	12681	98.5	116.7	112.8	165.0	189.3	164.4
12	Үхрийн мах	ястай	кг	8560	8140	7600	9035	11614	12794	15141	15075	99.6	117.8	129.8	166.9	198.4	185.2
		цул	кг	10755	9665	8960	10730	14281	15249	16787	17261	102.8	113.2	120.9	160.9	192.7	178.6
13	Адууны мах, ястай		кг	6225	5525	5225	6365	9071	9558	12844	10982	85.5	114.9	121.1	172.5	210.2	198.8
14	Ямааны мах, ястай		кг	6200	5225	4565	5365	8500	8300	10488	10000	95.3	120.5	117.6	186.4	219.1	191.4
15	Төмс, монгол		кг	1250	1145	660	1860	1060	1099	960	2490	259.4	226.6	235.0	133.9	377.3	217.5
16	Лууван, монгол		кг	1255	2890	825	2705	1635	2073	1892	4779	252.6	230.5	292.3	176.7	579.3	165.4
17	Байцай, монгол		кг	1330	2260	1475	2935	2344	2675	2791	5011	179.5	187.3	213.8	170.7	339.7	221.7
18	Хүрэн манжин, монгол		кг			2350	4490	2485	3356	3222	5624	174.5	167.6	226.3	125.2	239.3	
19	Сонгино, хятад		кг	1200	1340	1475	1310	1349	1706	2147	3679	171.4	215.7	272.7	280.9	249.4	274.6
20	Алим, фүжи		кг	4070	4010	4200	4230	4183	4239	5656	8041	142.2	189.7	192.2	190.1	191.5	200.5
21	Өндөг, ОХУ		ширхэг	305	285	315	290	334	335	408	462	113.2	137.9	138.3	159.3	146.7	162.1

Хавсралт 4. Шатахуун, түлшний үнэ, ШТС-аар, 2022.VI.27

№	Төрөл	хэмжих нэгж	Жаст ойл	Петровис	Магнай трейд	Сод монгол	Шунхлай	Юнигаз	дундаж үнэ
1	Аи-95	литр	3190	3910	3910	3910	3910		3766
2	Аи-80	литр		2370					2370
3	Аи-92	литр		2390	2390	2385	2390		2389
4	Дизель түлш	литр		3730	3730	3730	3730		3730
5	Газ	литр						1690	1690

* Зуны газны үнэ болно.

Хавсралт 5. Шатахууны үнийн зэрэгцүүлэлт 2022 оны IV, V, VI сар

№	Төрөл	хэмжих нэгж	22.IV.06	22.IV.13	22.IV.20	22.IV.27	22.V.04	22.V.11	22.V.16	22.V.23	22.V.30	22.VI.06	22.VI.13	22.VI.20	22.VI.27	<u>22.VI.27</u> 22.VI.20
1	Аи-95	литр	3048	3048	3206	3246	3246	3246	3246	3246	3246	3246	3456	3766	3766	100.0
2	Аи-80	литр	2370	2370	2370	2370	2370	2370	2370	2370	2370	2370	2370	2370	2370	100.0
3	Аи-92	литр	2389	2389	2389	2389	2389	2389	2389	2389	2389	2389	2389	2389	2389	100.0
4	Дизель түлш	литр	3131	3131	3380	3380	3380	3380	3380	3430	3430	3397	3455	3730	3730	100.0
5	Газ	литр	1650	1650	1690	1690	1690	1690	1690	1690	1690	1690	1690	1690	1690	100.0

Хавсралт 6. Шатахууны үнэ өөрчлөгдсөн өдөр, 2022 он

№	Төрөл	хэмжих нэгж	2022 I.12	2022 I.19	2022 II.09	2022 II.16	2022 II.23	2022 III.02	2022 III.09	2022 III.23	2022 IV.20	2022 IV.27	2022 V.23	2022 VI.06	2022 VI.13	2022 VI.20
1	Аи-95	литр	2790	2780	2770	2770	2850	2854	2856	3048	3206	3246	3246	3246	3456	3766
2	Аи-80	литр	2200	2220	2270	2270	2270	2270	2370	2370	2370	2370	2370	2370	2370	2370
3	Аи-92	литр	2235	2240	2250	2288	2286	2280	2388	2388	2389	2389	2390	2389	2389	2389
4	Дизель түлш	литр	2890	2873	2865	2865	2904	2924	2933	3131	3380	3380	3430	3455	3455	3730
5	Газ	литр	1855	1855	1855	1855	1855	1855	1855	1855	1690	1690	1690	1690	1690	1690

Хавсралт 7. Түлшний дундаж үнэ, худалдаж буй байршлаар, 2022.VI.27

№	Төрөл	хэмжих нэгж		Чингэлтэй	Сүхбаатар	Баянгол	Баянзүрх	Сонгино хайрхан	Дундаж үнэ
1	Түлшний мод	хар мод	6-7 кг 1 шуудай	5000	5000		6000	5000	5250
		нарс	6-7 кг 1 шуудай	5000	6000		5500	5000	5375
2	Сайжруулсан түлш	25 кг	1 шуудай	3750	3750		3750	3750	3750
3	Сайжруулсан түлш	1 тонн					150000	150000	150000

Нийслэлийн Статистикийн Газар

www.ubstat.mn