



НИЙСЛЭЛИЙН  
СТАТИСТИКИЙН  
ГАЗАР

# 7 ХОНОГИЙН ХҮНСНИЙ БАРАА, БҮТЭЭГДЭХҮҮНИЙ ҮНИЙН ТАНИЛЦУУЛГА



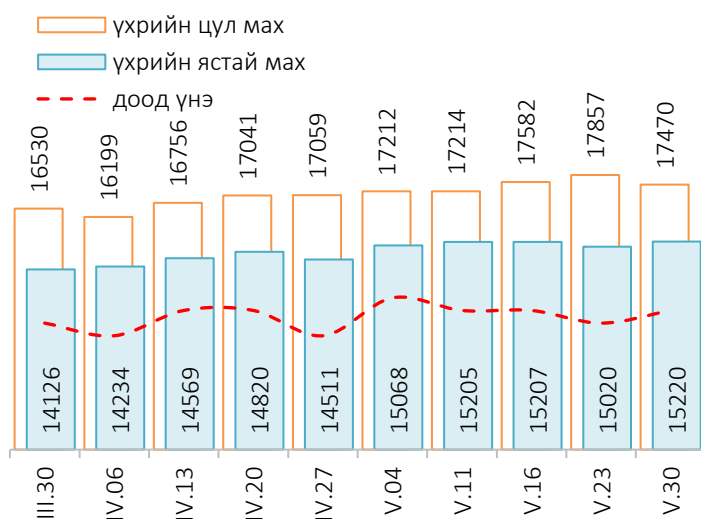
2022 он

Нийслэлийн төвийн 6 дүүрэгт байрладаг 13 хүнсний зах, худалдааны төвд хийсэн 32 нэр төрлийн хүнсний бараа бүтээгдэхүүний үнийн 2022 оны 05 дугаар сарын V долоо хоногийн ажиглалтаар өмнөх оны долоо хоногтой харьцуулахад 5 нэрийн барааны үнэ (15.6%) **тогтвортой**, 10 нэрийн барааны үнэ (31.2%) **буурсан**, 17 нэрийн барааны үнэ (53.2%) **өссөн** байна. Үүнд:

≈ Үнэ тогтвортой	↓ Үнэ буурсан	↑ Үнэ өссөн
<ul style="list-style-type: none"> <li>• "Сүү" ХК савласан 1 л сүү</li> <li>• "Сүү ХК" тараг, Цөцгийтэй</li> <li>• Хонины мах, ястай</li> <li>• Сонгино, хятад</li> <li>• Алим, фүжи</li> </ul>	<ul style="list-style-type: none"> <li>• Алтан Тариа" задгай гурил I</li> <li>• "Алтан Тариа" савласан гурил I</li> <li>• "Алтан Тариа" савласан гурил II</li> <li>• Цагаан будаа "Заантай"</li> <li>• Ногоон цай, Сtimo</li> <li>• Элсэн чихэр "Заантай"</li> <li>• Үхрийн мах, цул</li> <li>• Адууны мах, ястай</li> <li>• Хүрэн манжин, монгол</li> <li>• "Өндөг, ОХУ</li> </ul>	<ul style="list-style-type: none"> <li>• "Алтан Тариа" задгай гурил дээд</li> <li>• "Алтан Тариа" савласан гурил дээдийн дээд</li> <li>• "Алтан Тариа" савласан гурил дээд</li> <li>• "Сүү" ХК савласан 0.5 л сүү</li> <li>• Сүү задгай</li> <li>• Талх "Атар"</li> <li>• Ямааны мах, ястай</li> <li>• Талх, "Зууван чех"</li> <li>• "Талх, "Хөх тарианы хар"</li> <li>• Шар будаа</li> <li>• Цөцгийн тос, "Сүү ХК"</li> <li>• Ургамлын тос, "Янта"</li> <li>• Хонины мах, цул</li> <li>• Үхрийн мах, ястай</li> <li>• Төмс, монгол</li> <li>• Лууван, монгол</li> <li>• Байцай, монгол</li> </ul>

### Махны дундаж үнэ

Зураг 1. Үхрийн нэг килограмм махны дундаж үнэ, төгрөг



2022 оны 05 дугаар сарын V долоо хоногт хонины ястай мах нэг килограмм нь дунджаар 12712 төгрөг, үхрийн ястай мах нэг килограмм нь дунджаар 15220 төгрөгийн үнэ ханштай байна. Үхрийн ястай махны үнэ өмнөх долоо хоногтой харьцуулахад 200 (1.3%) төгрөгөөр өссөн хэдий ч үхрийн цул махны үнэ 387 (2.2%) төгрөгөөр буурсан байв. Энэ долоо хоногийн ажиглалтаар үхрийн ястай мах, "Хар хорин" захад хамгийн хямд буюу 12500 төгрөг, харин "Саруул" худалдааны төвд хамгийн өндөр үнэтэй буюу 17800 төгрөг байна.

Хүснэгт 1. Нэг килограмм махны жижиглэн худалдах дундаж үнэ, төгрөг

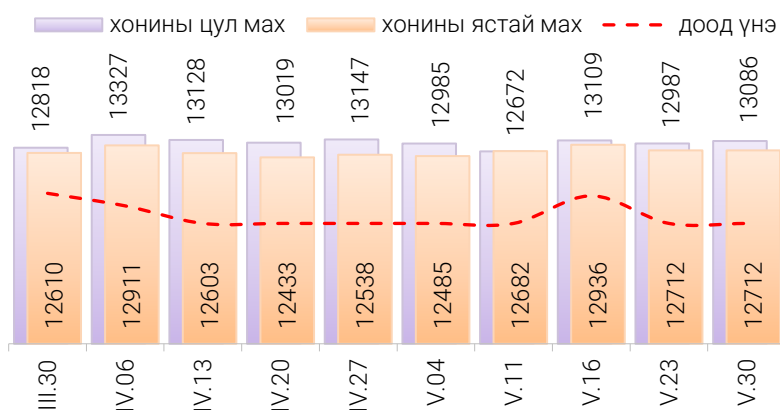
Үхрийн ястай мах												
	I	II	III	IV	V	VI	VII	VIII	IX	X	XI	XII
2016	6 165	6 875	7 105	8 170	8 495	7 930	6 950	6 865	6 120	5 235	5 495	5 580
2017	6 775	7 405	7 785	7 985	8 230	7 905	7 725	7 375	7 250	6 945	6 710	6 505
2018	6 615	7 110	7 740	8 365	8 465	8 735	9 085	8 225	7 780	7 845	8 005	8 305
2019	8 875	8 925	9 390	9 635	10 960	11 700	12 280	11 540	11 375	10 950	10 090	9 755
2020	10 535	11 415	11 665	11 735	11 940	12 640	12 760	11 760	11 235	10 855	11 075	11 210
2021	11 615	12 605	12 670	13 850	13 960	14 770	14 800	13 700	13 420	13 280	13 345	13 495
2022	14 060	14 000	14 260	14 530	15 220*							

Хонины ястай мах												
	I	II	III	IV	V	VI	VII	VIII	IX	X	XI	XII
2016	4 625	5 495	5 970	6 935	6 945	6 525	5 780	5 605	4 940	4 250	3 945	4 390
2017	5 650	6 030	6 675	7 080	7 235	6 700	6 575	6 395	6 210	5 760	5 380	5 140
2018	5 240	5 945	6 560	7 290	7 490	7 515	7 535	6 980	6 415	6 440	6 690	6 695
2019	7 170	7 340	7 945	8 710	9 820	10 430	10 045	9 700	9 640	9 095	7 710	7 635
2020	8 705	9 600	9 765	9 835	10 125	10 385	10 650	9 870	9 170	8 715	8 635	8 580
2021	9 040	10 460	10 705	12 320	12 390	12 695	12 440	11 380	10 975	11 005	10 775	10 850
2022	11 485	11 940	12 585	12 620	12 712*							

\* 5-р долоо хоногийн ажиглалтаар

Зураг 2. Хонины нэг килограмм махны дундаж үнэ, төгрөг



Өмнөх долоо хоногтой харьцуулахад хонины ястай махны үнэ тогтвортой, хонины цул махны үнэ 99 (0.8%) төгрөгөөр өссөн байлаа. Энэ долоо хоногийн ажиглалтаар хонины ястай мах "Хүчит шонхор" хүнсний захад хамгийн хямд буюу 9800 төгрөгөөр, харин "Саруул зах" худалдааны төвд хамгийн өндөр үнэтэй буюу 15500 төгрөгөөр худалдаалж байна.

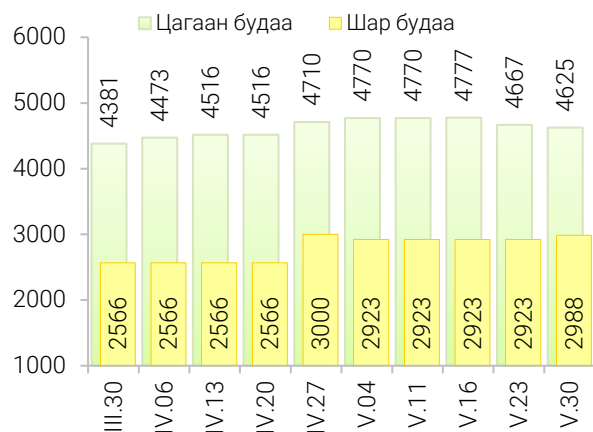
Гурилын үнэ

2022 оны 05 дугаар сарын V долоо хоногт нийслэлийн хүнсний томоохон зах, дэлгүүрт "Алтан тариа" савласан нэг кг гурилын үнэ дээд зэрэг нь 1490-1800 төгрөг, 1-р зэргийнх 1300-1600 төгрөг, 2-р зэргийнх 969-1200 төгрөг байна.

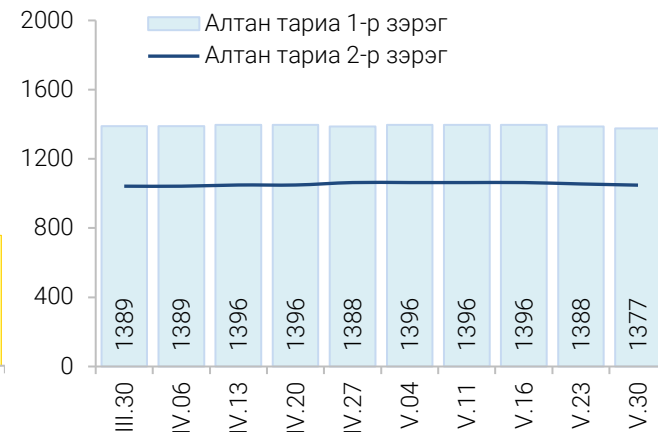
Худалдан авагч олон байдаг "Хүчит шонхор", "Таван эрдэнэ", "Бөмбөгөр", "Баянзүрх", "Хархорин", "Барс" хүнсний захуудад задгайгаар буюу шуудайгаар худалдаж буй нэг кг дээд зэргийн "Алтан тариа" гурилын үнэ 1500-1800 төгрөг, 1-р зэргийн гурил 1300-1400 төгрөгөөр тус тус зарагдаж байна.



Зураг 3. Нэг килограмм будааны үнэ, төгрөг




Зураг 4. Нэг килограмм савласан гурилын үнэ, төгрөг



“Атар” талх хүнсний зах, дэлгүүрт 1650-1800 төгрөгийн үнэтэй байна. “Бөмбөгөр” зах, “М-март” хүнсний дэлгүүрт талхыг хамгийн хямд буюу 1650 төгрөгөөр, харин “Саруул зах” худалдааны төв, “Хар хорин” захад хамгийн өндөр үнээр буюу 1800 төгрөгөөр худалдаалж байна.

### Хүнсний ногооны үнэ

Зураг 5. Нэг килограмм хүнсний ногооны дундаж үнэ, төгрөг



2022 оны 05 дугаар сарын V долоо хоногт өмнөх долоо хоногтой харьцуулахад монгол төмс 4.3 хувиар өсч 1609 төгрөгөөр, монгол лууван 5.0 хувиар өсч 4171 төгрөгөөр тус тус худалдаалагдаж байна.

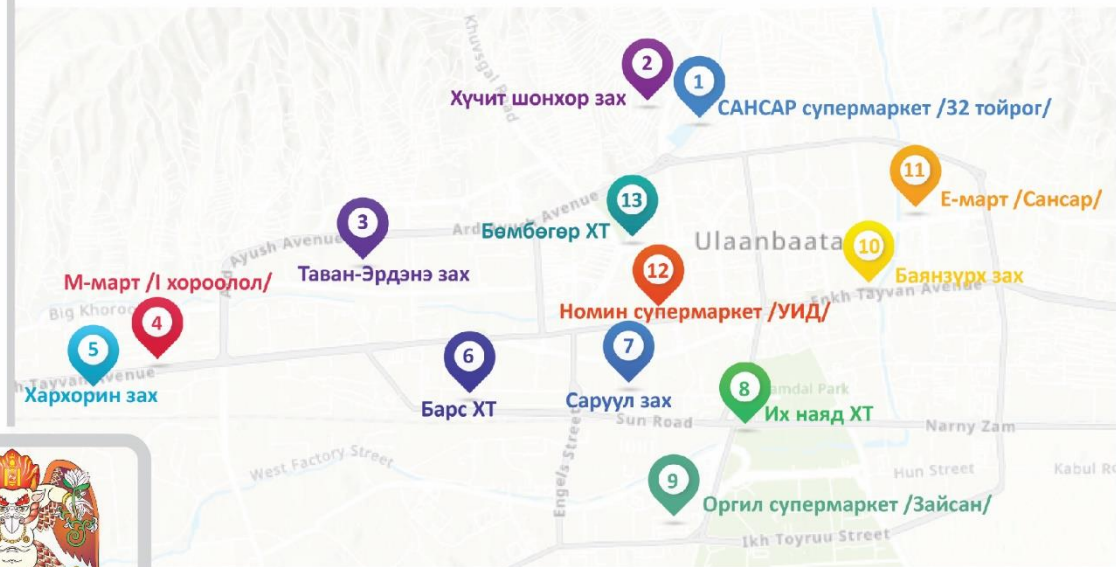
Хэрэглээний үнийн ажиглалтын хавсралт хүснэгт:

- Хавсралт 1. Хүнсний барааны үнийн ажиглалт, хүнсний зах, худалдааны төвөөр, 2022.V.30
- Хавсралт 2. Хүнсний барааны дундаж үнийн зэрэгцүүлэлт, 2022 оны III, IV, V сар
- Хавсралт 3. Хүнсний барааны дундаж үнийн зэрэгцүүлэлт, 2016-2022 оны V сарын 30
- Хавсралт 4. Шатахуун, түлшний үнэ, ШТС-аар, 2022.V.30
- Хавсралт 5. Шатахууны үнийн зэрэгцүүлэлт, 2022 оны III, IV, V сарын ажиглалтаар
- Хавсралт 6. Шатахууны үнэ өөрчлөгдсөн өдөр, 2021-2022 он
- Хавсралт 7. Түлшний дундаж үнэ, худалдаж буй байршлаар, 2022.V.30

# ХҮНСНИЙ БАРААНЫ ҮНИЙН АЖИГЛАЛТ

/ХҮНСНИЙ БҮТЭЭГДЭХҮҮН,  
ХҮНСНИЙ ЗАХ,  
ХУДАЛДААНЫ ТӨВ,  
МЭДЭЭЛЭЛ ХЭРЭГЛЭГЧ/

# 13 ХҮНСНИЙ ЗАХ, ХУДАЛДААНЫ ТӨВ,



# 21 НЭР ТӨРЛИЙН ХҮНСНИЙ БҮТЭЭГДЭХҮҮН

“Алтан тариа” задгай гурил  
“Алтан тариа” савалсан гурил  
Сүү  
Тараг, цөцгийтэй  
Талх  
Будаа  
Цөцгийн тос  
Ургамлын тос

Ногоон цай “Сtimo”  
Элсэн чихэр  
Хонины мах  
Үхрийн мах  
Адууны мах  
Ямааны мах  
Төмс, лууван, байцай  
Хүрэн манжин, сонгино  
Алим, өндөг



# МЭДЭЭЛЭЛ ТАРХААЛТ /7 ХОНОГ БҮРИЙН ДАВАА ГАРАГ БҮР/





Хавсралт 1. Хүнсний барааны үнийн ажиглалт, хүнсний зах, худалдааны төвөөр, 2022.V.30

№	Бүтээгдэхүүний нэр		хэмжих нэгж	Баянзүрх зах	Сансар Супер-маркет	Хүчит шонхор зах	Бөмбөгөр ХТ	Саруул зах	Барс ХТ	Таван эрдэнэ зах	Хархорин зах	Номин Супер-маркет	М-Март	Оргил Супер-маркет	Е Март	Их наяд ХТ	Дундаж үнэ
1	"Алтан тариа" гурил	дээд	кг	1600	1488	1800	1500	1750	1500	1600	1600	1500	1530	1500	1480	1800	1584
		1-р зэрэг	кг	1400	1298	1400	1300	1500	1300	1400	1350	1316	1350	1308	1298	1400	1354
2	"Алтан тариа" савласан гурил	дээдийн дээд	кг	2500	2440	2500	2300	2800	2500	2500	2500	2439	2510	2450	2440	2500	2489
		дээд	кг	1600	1510	1800	1600	1800	1500	1600	1650	1499	1550	1510	1490	1800	1604
		1-р зэрэг	кг	1400	1320	1400	1400	1600	1300	1400	1400	1319	1360	1320	1310	1400	1377
		2-р зэрэг	кг	1200	970	1000	1000	1100	1100	1200	1000	969	1000	970	970	1200	1048
3	Сүү	Сүү ХК 1л	литр	3700	3700	3500	3800	3500	3500	3700	3600	3699	3700	3700	3700	3800	3660
		Сүү ХК 0.5л	литр	1700	1850	1700	1800	1800	1700	1800	1800	1929	1850	1850	1850	1800	1801
		Задгай	литр							2600	2500						2550
4	Тараг, Цөцгийтэй		литр	3400	3500	3500	3450	3600	3400	3500	3400	3499	3500	3500	3500	3600	3488
5	Талх	Атар	ширхэг	1700	1760	1700	1650	1800	1700	1700	1800	1659	1650	1760	1750	1700	1717
		Зууван чех	ширхэг		2200				2200	2100	2100		2159	2200	2200	2190	2168
		Хар талх	300 гр	1600	1540	1600	1500	1700		1400	1500	1559	1630	1540	1560	1500	1551
6	Будаа	цагаан	кг	4500	5310	4200	4000	5000	3500	5000	4000	5249	5360	5240			4625
		шар	кг	3000		3000	2500		3000	3000	3500					3000	2988
7	Цөцгийн тос, "Сүү" ХК		200 гр	6500	6500	7000	6800	6500	6500	7000	6300	6819			6690	7500	6730
8	Ургамлын тос, "Янта"		1 литр	7500	8020	7500	7500	7000	7800	7500	7500	5910	9600	6730	7050	7500	7429
9	Ногоон цай, Сtimo		90 гр	4000		3700			3410		3800		4110		3430	4200	3796
10	Элсэн чихэр		кг	3500		3500	3000		3500	3500	3200	4674	4760			3500	3640
11	Хонины мах	ястай	кг	12500		9800	13000	15500	13000	14800	10000	13000	11900			15000	12712
		цул	кг	12500		11000				14500	14800	11500			14800		13086
12	Үхрийн мах	ястай	кг	15500		14500	14500	17800	14500	16800	12500	14500			16800	15500	15220
		цул	кг	16000		15500	17000	19800	15500	18800	16000	17500	17500		19900	19500	17470
13	Адууны мах, ястай		кг	12500		10000			12000	11500	10000						11152
14	Ямааны мах, ястай		кг	11000		10000					10000						10323
15	Төмс, монгол		кг	1500	1380	1500	1500	2200	1500	1800	1200	1379	1420	1800	2300	1800	1609
16	Лууван, монгол		кг	4500	3900	4500	3800	4500	4000	4500	4000	4349	3200	3800	4990	4500	4171
17	Байцай, монгол		кг	4000	3750	4000	4500	5000	4500	3800	4500	3649	3200	3500	3250	4000	3940
18	Хүрэн манжин, монгол		кг	6000	5030	6500	6000	7500	6000	7000	6000	3750		3000		7000	5616
19	Сонгино, хятад		кг	3000	3080	2500	2500	3000	3000	2500	2500		2490			3500	2787
20	Алим, фүжи		кг	8000		6500	6500		8500	8990	8500		9900				8041
21	Өндөг, Мрнгол		ширхэг	450	512	440	450	470	360	450	450	575	543	497	509	480	473

\* Үнийн ажиглалт хийх өдөр тухайн зах ажиллаагүй учир өмнөх 7 хоногийн үнээр оруулсан.

Хавсралт 2. Хүнсний барааны дундаж үнийн зэрэгцүүлэлт 2022 оны III, IV, V сар

№	Бүтээгдэхүүний нэр		хэмжих нэгж	2022 III.16	2022 III.23	2022 III.30	2022 IV.06	2022 IV.13	2022 IV.20	2022 IV.27	2022 V.04	2022 V.11	2022 V.16	2022 V.23	2022 V.30	<u>22.V.30</u> 22.V.23
1	"Алтан тариа" гурил	дээд	кг	1624	1624	1624	1624	1624	1624	1587	1579	1576	1576	1577	1584	100.4
		1-р зэрэг	кг	1406	1406	1406	1406	1406	1406	1409	1377	1371	1372	1364	1354	99.3
2	"Алтан тариа" савласан гурил	дээдийн дээд	кг	2499	2474	2474	2481	2481	2484	2484	2484	2484	2485	2485	2489	100.2
		дээд	кг	1582	1586	1586	1579	1592	1592	1592	1600	1600	1594	1586	1604	101.1
		1-р зэрэг	кг	1389	1389	1389	1389	1396	1396	1388	1396	1396	1396	1388	1377	99.2
		2-р зэрэг	кг	1035	1042	1042	1042	1049	1049	1063	1063	1063	1063	1063	1055	1048
3	Сүү	Сүү ХК 1л	литр	3284	3314	3314	3570	3617	3643	3641	3660	3660	3660	3660	3660	100.0
		Сүү ХК 0.5л	литр	1600	1600	1600	1728	1744	1751	1763	1787	1795	1795	1795	1801	100.3
		Задгай	литр	2500	2500	2500	2500	2500	2500	2500	2500	2500	2500	2500	2550	102.0
4	Тараг, Цөцгийтэй		литр	3271	3271	3271	3426	3450	3466	3468	3488	3488	3488	3488	3488	100.0
5	Талх	Атар	ширхэг	1495	1503	1503	1503	1645	1663	1673	1696	1700	1709	1716	1717	100.1
		Зууван чех	ширхэг	2083	2083	2083	2083	2143	2143	2162	2162	2162	2162	2162	2168	100.3
		Хар талх	300 гр	1349	1349	1349	1349	1451	1470	1492	1525	1525	1525	1525	1551	101.7
6	Будаа	цагаан	кг	4381	4381	4381	4473	4516	4516	4710	4770	4770	4777	4667	4625	99.1
		шар	кг	2566	2566	2566	2566	2566	2566	3000	2923	2923	2923	2923	2988	102.2
7	Цөцгийн тос, "Сүү" ХК		200 гр	6558	6558	6558	6558	6558	6558	6596	6596	6615	6615	6615	6730	101.7
8	Ургамлын тос, "Янта"		1 литр	5932	5932	5932	6631	6631	6631	6631	6833	6833	7254	7292	7429	101.9
9	Ногоон цай, Сtimo		90 гр	1994	1994	1994	1994	1994	1994	2406	2642	3134	3439	3868	3796	98.1
10	Элсэн чихэр		кг	3251	3251	3251	3276	3276	3276	3651	3651	3651	3651	3651	3640	99.7
11	Хонины мах	ястай	кг	12310	12782	12610	12911	12603	12433	12538	12485	12682	12936	12712	12712	100.0
		цул	кг	12553	12928	12818	13327	13128	13019	13147	12985	12672	13109	12987	13086	100.8
12	Үхрийн мах	ястай	кг	13847	14571	14126	14234	14569	14820	14511	15068	15205	15207	15020	15220	101.3
		цул	кг	16263	16486	16530	16199	16756	17041	17059	17212	17214	17582	17857	17470	97.8
13	Адууны мах, ястай		кг	10277	10442	10442	10856	10393	10571	11152	10823	11381	11238	11261	11152	99.0
14	Ямааны мах, ястай		кг	9391	9850	9850	9850	9850	9850	9850	9850	9698	10000	10000	10323	103.2
15	Төмс, монгол		кг	1179	1244	1347	1381	1435	1435	1463	1530	1530	1542	1542	1609	104.3
16	Лууван, монгол		кг	3031	3074	3074	3246	3192	3268	3465	3807	3714	3821	3971	4171	105.0
17	Байцай, монгол		кг	2703	2742	2768	2997	3172	3309	3362	3581	3534	3608	3608	3940	109.2
18	Хүрэн манжин, монгол		кг	3652	3714	3759	3912	4002	4002	5032	5769	5734	5734	5734	5616	97.9
19	Сонгино, хятад		кг	2687	2687	2687	2687	2726	2726	2787	2787	2787	2787	2787	2787	100.0
20	Алим, фүжи		кг	7851	7851	7851	7851	7851	7851	7851	8041	8041	8041	8041	8041	100.0
21	Өндөг, ОХУ		ширхэг	419	413	413	461	467	470	485	475	473	489	486	473	97.3

## Хавсралт 3. Хүнсний барааны дундаж үнийн зэрэгцүүлэлт 2016-2022 оны V сарын 30

№	Бүтээгдэхүүний нэр		хэмжих нэгж	2016.VI	2017.VI	2018.VI	2019.VI	2020.VI	2021.VI	2022 V.30	2022/2021	2022/2020	2022/2019	2022/2018	2022/2017	2022/2016
1	"Алтан тариа" гурил	дээд	кг	1275	1180	1310	1359	1416	1584	1584	100.0	111.9	116.6	120.9	134.2	124.2
		1-р зэрэг	кг	1065	970	1065	1056	1157	1376	1354	98.4	117.0	128.2	127.1	139.6	127.1
2	"Алтан тариа" савласан гурил	дээдийн дээд	кг	1600	1570	1640	1739	2147	2228	2489	111.7	115.9	143.1	151.8	158.5	155.6
		дээд	кг	1295	1220	1345	1373	1440	1614	1604	99.4	111.4	116.8	119.3	131.5	123.9
		1-р зэрэг	кг	1095	1015	1100	1097	1194	1416	1377	97.2	115.3	125.5	125.2	135.7	125.8
		2-р зэрэг	кг	845	795	870	869	928	998	1048	105.0	112.9	120.6	120.5	131.8	124.0
3	Сүү	Сүү ХК 1л	литр	2075	2350	2685	2630	2705	2841	3660	128.8	135.3	139.2	136.3	155.7	176.4
		Сүү ХК 0.5л	литр	915	1035	1115	1102	1218	1325	1801	135.9	147.9	163.4	161.5	174.0	196.8
		Задгай	литр	1350	1735	1920	1698	1800	2345	2550	108.7	141.7	150.2	132.8	147.0	188.9
4	Тараг, Цөцгийтэй		литр	2110	2395	2580	2461	2501	2731	3488	127.7	139.5	141.7	135.2	145.6	165.3
5	Талх	Атар	ширхэг	1150	1180	1170	1274	1297	1280	1717	134.1	132.4	134.8	146.8	145.5	149.3
		Зууван чех	ширхэг	1255	1340	1330	1436	1574	1699	2168	127.6	137.7	151.0	163.0	161.8	172.7
		Хар талх	300 гр		925	925	957	1095	1217	1551	127.4	141.6	162.1	167.7	167.7	
6	Будаа	цагаан	кг				3509	3606	3661	4625	126.3	128.3	131.8			
		шар	кг	1695	1770	1740	2049	2791	2418	2988	123.6	107.1	145.8	171.7	168.8	176.3
7	Цөцгийн тос, "Сүү" ХК		200 гр	3255		5245	4247	3784	4273	6730	157.5	177.9	158.5	128.3		206.8
8	Ургамлын тос, "Янта"		1 литр		3405	3590	3510	3520	4370	7429	170.0	211.1	211.7	206.9	218.2	
9	Ногоон цай, Сtimo		90 гр		1505	1515	1521	1528	1566	3796	242.4	248.4	249.6	250.6	252.2	
10	Элсэн чихэр		кг				2745	2734	2765	3640	131.6	133.1	132.6			
11	Хонины мах	ястай	кг	7130	6930	7520	10345	10229	12630	12712	100.6	124.3	122.9	169.0	183.4	178.3
		цул	кг	7955	7165	7965	11493	10731	12847	13086	101.9	121.9	113.9	164.3	182.6	164.5
12	Үхрийн мах	ястай	кг	8620	8150	8500	11741	12380	14563	15220	104.5	122.9	129.6	179.1	186.7	176.6
		цул	кг	10145	9590	10375	14181	14907	16622	17470	105.1	117.2	123.2	168.4	182.2	172.2
13	Адууны мах, ястай		кг	5775	6125	6075	9071	9695	13694	11152	81.4	115.0	122.9	183.6	182.1	193.1
14	Ямааны мах, ястай		кг	5225	5200	5065	8800	8649	10144	10323	101.8	119.4	117.3	203.8	198.5	197.6
15	Төмс, монгол		кг	1090	660	1335	1053	989	960	1609	167.6	162.7	152.8	120.5	243.8	147.6
16	Лууван, монгол		кг	2030	820	2030	1668	1937	1688	4171	247.1	215.3	250.1	205.5	508.7	205.5
17	Байцай, монгол		кг	1820	1475	1830	2552	2486	2633	3940	149.6	158.5	154.4	215.3	267.1	216.5
18	Хүрэн манжин, монгол		кг		2350	2745	2543	2998	2905	5616	193.3	187.3	220.8	204.6	239.0	
19	Сонгино, хятад		кг	1310	1475	1395	1349	1654	2125	2787	131.2	168.5	206.6	199.8	188.9	212.7
20	Алим, фүжи		кг	4010	4200	4170	4183	4239	5580	8041	144.1	189.7	192.2	192.8	191.5	200.5
21	Өндөг, ОХУ		ширхэг	285	315	325	334	340	463	473	102.2	139.1	141.6	145.5	150.2	166.0



Хавсралт 4. Шатахуун, түлшний үнэ, ШТС-аар, 2022.V.30

№	Төрөл	хэмжих нэгж	Жаст ойл	Петровис	Магнай трейд	Сод монгол	Шунхлай	Юнигаз	дундаж үнэ
1	Аи-95	литр	3190	3260	3260	3260	3260		3246
2	Аи-80	литр		2370					2370
3	Аи-92	литр		2390	2390	2385	2390		2389
4	Дизель түлш	литр		3430	3430	3430	3430		3430
5	Газ	литр						1690	1690

\* Зуны газны үнэ болно.

Хавсралт 5. Шатахууны үнийн зэрэгцүүлэлт 2022 оны III, IV, V сар

№	Төрөл	хэмжих нэгж	22.III.16	22.III.23	22.III.30	22.IV.06	22.IV.13	22.IV.20	22.IV.27	22.V.04	22.V.11	22.V.16	22.V.23	22.V.30	<u>22.V.30</u> <u>22.V.23</u>
1	Аи-95	литр	2856	3048	3048	3048	3048	3206	3246	3246	3246	3246	3246	3246	100.0
2	Аи-80	литр	2370	2370	2370	2370	2370	2370	2370	2370	2370	2370	2370	2370	100.0
3	Аи-92	литр	2388	2388	2388	2389	2389	2389	2389	2389	2389	2389	2389	2389	100.0
4	Дизель түлш	литр	2933	3131	3131	3131	3131	3380	3380	3380	3380	3380	3430	3430	100.0
5	Газ	литр	1855	1855	1650	1650	1650	1690	1690	1690	1690	1690	1690	1690	100.0

Хавсралт 6. Шатахууны үнэ өөрчлөгдсөн өдөр, 2021-2022 он

№	Төрөл	хэмжих нэгж	2021 XII.08	2021 XII.15	2022 I.12	2022 I.19	2022 II.09	2022 II.16	2022 II.23	2022 III.02	2022 III.09	2022 III.23	2022 IV.20	2022 IV.27	2022 V.23
1	Аи-95	литр	2790	2790	2790	2780	2770	2770	2850	2854	2856	3048	3206	3246	3246
2	Аи-80	литр	2080	2185	2200	2220	2270	2270	2270	2270	2370	2370	2370	2370	2370
3	Аи-92	литр	2186	2220	2235	2240	2250	2288	2286	2280	2388	2388	2389	2389	2390
4	Дизель түлш	литр	2856	2890	2890	2873	2865	2865	2904	2924	2933	3131	3380	3380	3430
5	Газ	литр	1840	1855	1855	1855	1855	1855	1855	1855	1855	1855	1690	1690	1690

Хавсралт 7. Түлшний дундаж үнэ, худалдаж буй байршлаар, 2022.V.30

№	Төрөл	хэмжих нэгж		Чингэлтэй	Сүхбаатар	Баянгол	Баянзүрх	Сонгино хайрхан	Дундаж үнэ
1	Түлшний мод	хар мод	6-7 кг	1 шуудай	5000	5000	6000	5000	5250
		нарс	6-7 кг	1 шуудай	5000	6000	5500	5000	5375
2	Сайжруулсан түлш	25 кг	1 шуудай	3750	3750		3750	3750	3750
3	Сайжруулсан түлш	1 тонн					150000	150000	150000

Нийслэлийн Статистикийн Газар

www.ubstat.mn