



НИЙСЛЭЛИЙН
СТАТИСТИКИЙН
ГАЗАР

7 ХОНОГИЙН ХҮНСНИЙ БАРАА, БҮТЭЭГДЭХҮҮНИЙ ҮНИЙН ТАНИЛЦУУЛГА



2022 он

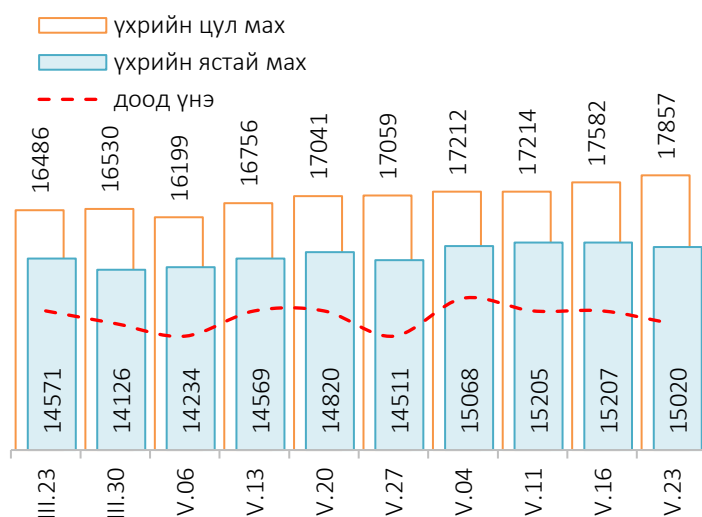
Хүнсний барааны үнийн 2022 оны V сарын 23-ны өдрийн ажиглалт

Нийслэлийн төвийн 6 дүүрэгт байрладаг 13 хүнсний зах, худалдааны төвд хийсэн 32 нэр төрлийн хүнсний бараа бүтээгдэхүүний үнийн 2022 оны 05 дугаар сарын IV долоо хоногийн ажиглалтаар өмнөх оны долоо хоногтой харьцуулахад 16 нэрийн барааны үнэ (50.0%) **тогтвортой**, 9 нэрийн барааны үнэ (28.1%) **буурсан**, 7 нэрийн барааны үнэ (21.9%) **өссөн** байна. Үүнд:

≈ Үнэ тогтвортой	⇩ Үнэ буурсан	⇩ Үнэ өссөн
<ul style="list-style-type: none"> • "Алтан Тариа" савласан гурил дээдийн дээд • "Сүү" ХК савласан 1 л сүү • "Сүү" ХК савласан 0.5 л сүү • Сүү задгай • "Сүү ХК" тараг, Цөцгийтэй • Талх, "Зууван чех" • "Талх, "Хөх тарианы хар" • Шар будаа • Цөцгийн тос, "Сүү ХК" • Элсэн чихэр "Заантай" • Ямааны мах, ястай • Төмс, монгол • Байцай, монгол • Хүрэн манжин, монгол • Сонгино, хятад • Алим, фүжи 	<ul style="list-style-type: none"> • "Алтан Тариа" задгай гурил I • "Алтан Тариа" савласан гурил дээд • "Алтан Тариа" савласан гурил I • "Алтан Тариа" савласан гурил II • Цагаан будаа "Заантай" • Хонины мах, ястай • Хонины мах, цул • Үхрийн мах, ястай • Өндөг, ОХУ 	<ul style="list-style-type: none"> • "Алтан Тариа" задгай гурил дээд • Талх "Атар" • Ургамлын тос, "Янта" • Ногоон цай, Сtimo • Үхрийн мах, цул • Адууны мах, ястай • Лууван, монгол

Махны дундаж үнэ

Зураг 1. Үхрийн нэг килограмм махны дундаж үнэ, төгрөг



2022 оны 05 дугаар сарын IV долоо хоногт хонины ястай мах нэг килограмм нь дунджаар 12712 төгрөг, үхрийн ястай мах нэг килограмм нь дунджаар 15020 төгрөгийн үнэ ханштай байна. Үхрийн ястай махны үнэ өмнөх долоо хоногтой харьцуулахад 187 (1.2%) төгрөгөөр буурсан хэдий ч үхрийн цул махны үнэ 275 (1.6%) төгрөгөөр өссөн байв. Энэ долоо хоногийн ажиглалтаар үхрийн ястай мах, "Хүчит шонхор" хүнсний захад хамгийн хямд буюу 12000 төгрөг, харин "Саруул" худалдааны төвд хамгийн өндөр үнэтэй буюу 17800 төгрөг байна.

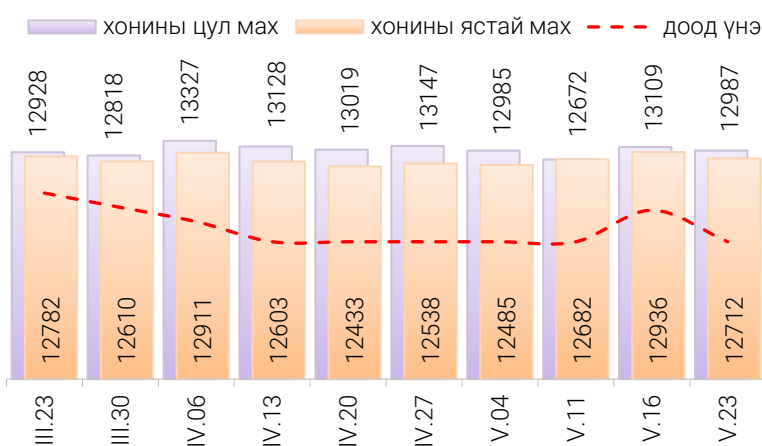
Хүснэгт 1. Нэг килограмм махны жижиглэн худалдах дундаж үнэ, төгрөг

Үхрийн ястай мах												
	I	II	III	IV	V	VI	VII	VIII	IX	X	XI	XII
2016	6 165	6 875	7 105	8 170	8 495	7 930	6 950	6 865	6 120	5 235	5 495	5 580
2017	6 775	7 405	7 785	7 985	8 230	7 905	7 725	7 375	7 250	6 945	6 710	6 505
2018	6 615	7 110	7 740	8 365	8 465	8 735	9 085	8 225	7 780	7 845	8 005	8 305
2019	8 875	8 925	9 390	9 635	10 960	11 700	12 280	11 540	11 375	10 950	10 090	9 755
2020	10 535	11 415	11 665	11 735	11 940	12 640	12 760	11 760	11 235	10 855	11 075	11 210
2021	11 615	12 605	12 670	13 850	13 960	14 770	14 800	13 700	13 420	13 280	13 345	13 495
2022	14 060	14 000	14 260	14 530	15 020*							

Хонины ястай мах												
	I	II	III	IV	V	VI	VII	VIII	IX	X	XI	XII
2016	4 625	5 495	5 970	6 935	6 945	6 525	5 780	5 605	4 940	4 250	3 945	4 390
2017	5 650	6 030	6 675	7 080	7 235	6 700	6 575	6 395	6 210	5 760	5 380	5 140
2018	5 240	5 945	6 560	7 290	7 490	7 515	7 535	6 980	6 415	6 440	6 690	6 695
2019	7 170	7 340	7 945	8 710	9 820	10 430	10 045	9 700	9 640	9 095	7 710	7 635
2020	8 705	9 600	9 765	9 835	10 125	10 385	10 650	9 870	9 170	8 715	8 635	8 580
2021	9 040	10 460	10 705	12 320	12 390	12 695	12 440	11 380	10 975	11 005	10 775	10 850
2022	11 485	11 940	12 585	12 620	12 712*							

* 4-р долоо хоногийн ажиглалтаар

Зураг 2. Хонины нэг килограмм махны дундаж үнэ, төгрөг



Өмнөх долоо хоногтой харьцуулахад хонины ястай махны үнэ 224 (1.7%) төгрөгөөр, хонины цул махны үнэ 122 (0.9%) төгрөгөөр тус тус буурсан байлаа. Энэ долоо хоногийн ажиглалтаар хонины ястай мах "Хүчит шонхор" хүнсний захад хамгийн хямд буюу 9800 төгрөгөөр, харин "Саруул зах" худалдааны төвд хамгийн өндөр үнэтэй буюу 15500 төгрөгөөр худалдаалж байна.

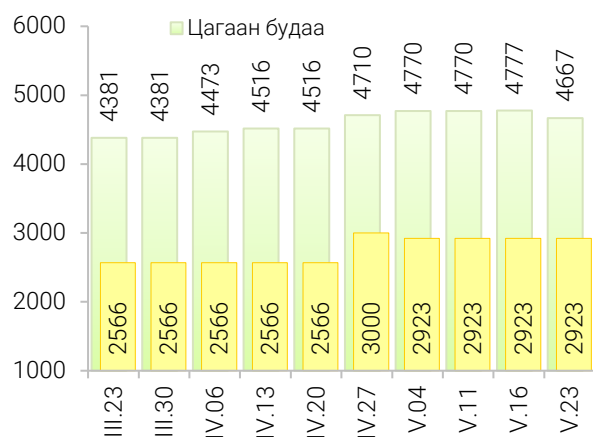
Гурилын үнэ

2022 оны 05 дугаар сарын IV долоо хоногт нийслэлийн хүнсний томоохон зах, дэлгүүрт "Алтан тариа" савласан нэг кг гурилын үнэ дээд зэрэг нь 1490-1800 төгрөг, 1-р зэргийнх 1300-1600 төгрөг, 2-р зэргийнх 969-1300 төгрөг байна.

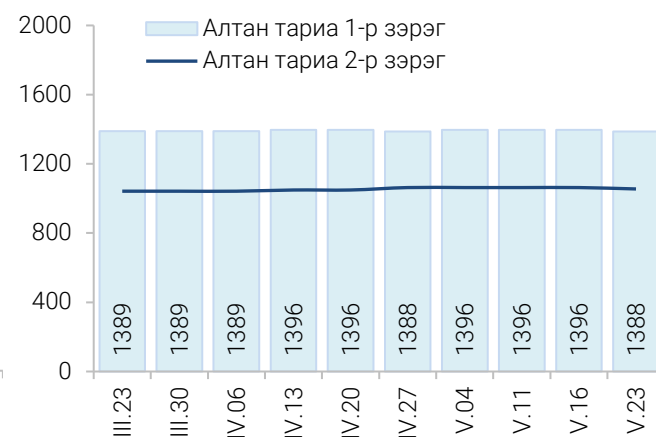
Худалдан авагч олон байдаг "Хүчит шонхор", "Таван эрдэнэ", "Бөмбөгөр", "Баянзүрх", "Хархорин", "Барс" хүнсний захуудад задгайгаар буюу шуудайгаар худалдаж буй нэг кг дээд зэргийн "Алтан тариа" гурилын үнэ 1500-1600 төгрөг, 1-р зэргийн гурил 1300-1400 төгрөгөөр тус тус зарагдаж байна.



Зураг 3. Нэг килограмм будааны үнэ, төгрөг




Зураг 4. Нэг килограмм савласан гурилын үнэ, төгрөг



“Атар” талх хүнсний зах, дэлгүүрт 1600-1900 төгрөгийн үнэтэй байна. “Баянзүрх” хүнсний захад талхыг хамгийн хямд буюу 1600 төгрөгөөр, харин “Саруул зах” худалдааны төвд хамгийн өндөр үнээр буюу 1900 төгрөгөөр худалдаалж байна.

Хүнсний ногооны үнэ

Зураг 5. Нэг килограмм хүнсний ногооны дундаж үнэ, төгрөг



2022 оны 05 дугаар сарын IV долоо хоногт өмнөх долоо хоногтой харьцуулахад монгол лууван 3.9 хувиар өсч 3971 төгрөгөөр худалдаалагдаж байна.

Хэрэглээний үнийн ажиглалтын хавсралт хүснэгт:

Хавсралт 1. Хүнсний барааны үнийн ажиглалт, хүнсний зах, худалдааны төвөөр, 2022.V.23

Хавсралт 2. Хүнсний барааны дундаж үнийн зэрэгцүүлэлт, 2022 оны III, IV, V сар

Хавсралт 3. Хүнсний барааны дундаж үнийн зэрэгцүүлэлт, 2016-2022 оны V сарын 23

Хавсралт 4. Шатахуун, түлшний үнэ, ШТС-аар, 2022.V.23

Хавсралт 5. Шатахууны үнийн зэрэгцүүлэлт, 2022 оны III, IV, V сарын ажиглалтаар

Хавсралт 6. Шатахууны үнэ өөрчлөгдсөн өдөр, 2021-2022 он

Хавсралт 7. Түлшний дундаж үнэ, худалдаж буй байршлаар, 2022.V.23

ХҮНСНИЙ БАРААНЫ ҮНИЙН АЖИГЛАЛТ

/ХҮНСНИЙ БҮТЭЭГДЭХҮҮН,
ХҮНСНИЙ ЗАХ,
ХУДАЛДААНЫ ТӨВ,
МЭДЭЭЛЭЛ ХЭРЭГЛЭГЧ/

13 ХҮНСНИЙ ЗАХ, ХУДАЛДААНЫ ТӨВ,



21 НЭР ТӨРЛИЙН ХҮНСНИЙ БҮТЭЭГДЭХҮҮН

“Алтан тариа” задгай гурил
“Алтан тариа” савалсан гурил
Сүү
Тараг, цөцгийтэй
Талх
Будаа
Цөцгийн тос
Ургамлын тос

Ногоон цай “Сtimo”
Элсэн чихэр
Хонины мах
Үхрийн мах
Адууны мах
Ямааны мах
Төмс, лууван, байцай
Хүрэн манжин, сонгино
Алим, өндөг



МЭДЭЭЛЭЛ ТАРХААЛТ /7 ХОНОГ БҮРИЙН ДАВАА ГАРАГ БҮР/



Хавсралт 1. Хүнсний барааны үнийн ажиглалт, хүнсний зах, худалдааны төвөөр, 2022.V.23

№	Бүтээгдэхүүний нэр		хэмжих нэгж	Баянзүрх зах	Сансар Супер-маркет	Хүчит шонхор зах	Бөмбөгөр ХТ	Саруул зах	Барс ХТ	Таван эрдэнэ зах	Хархорин зах	Номин Супер-маркет	М-Март	Оргил Супер-маркет	Е Март	Их наяд ХТ	Дундаж үнэ
1	"Алтан тариа" гурил	дээд	кг	1600	1488	1600	1500	1750	1500	1600	1600	1500	1530	1500	1480	1900	1577
		1-р зэрэг	кг	1400	1298	1400	1300	1500	1300	1400	1300	1316	1350	1308	1298	1600	1364
2	"Алтан тариа" савласан гурил	дээдийн дээд	кг	2500	2440	2500	2300	2750	2500	2500	2500	2439	2510	2450	2440	2500	2485
		дээд	кг	1600	1510	1600	1600	1800	1500	1600	1600	1499	1550	1510	1490	1800	1586
		1-р зэрэг	кг	1400	1320	1400	1400	1600	1400	1400	1400	1319	1360	1320	1310	1550	1388
		2-р зэрэг	кг	1200	970	1000	1000	1100	1100	1200	1000	969	1000	970	970	1300	1055
3	Сүү	Сүү ХК 1л	литр	3700	3700	3500	3800	3500	3500	3700	3600	3699	3700	3700	3700	3800	3660
		Сүү ХК 0.5л	литр	1700	1850	1700	1900	1800	1700	1800	1700	1849	1850	1850	1850	1800	1795
		Задгай	литр							2500	2500						2500
4	Тараг, Цөцгийтэй		литр	3400	3500	3500	3450	3600	3400	3500	3400	3499	3500	3500	3500	3600	3488
5	Талх	Атар	ширхэг	1600	1760	1700	1650	1900	1700	1700	1800	1659	1650	1760	1750	1700	1716
		Зууван чех	ширхэг		2090				2200			2100	2159	2200	2200	2190	2162
		Хар талх	300 гр	1400	1540	1500	1500	1700			1400	1500	1559	1630	1540	1560	1500
6	Будаа	цагаан	кг	4500	5310	4200	4400	5000	3500	5000	4200	5249	5360	5016			4667
		шар	кг	3000		3000	2500		3000	3000	3000					3000	2923
7	Цөцгийн тос, "Сүү" ХК		200 гр	6500	6500	6500	7000	6500	6500	7000	6300	6819			6690	6500	6615
8	Ургамлын тос, "Янта"		1 литр	7500	8020	7500	7100	7000	7500	7500	7500	5910	8290	6730	7050	7500	7292
9	Ногоон цай, Сtimo		90 гр	4000					3410				4110		3430	4500	3868
10	Элсэн чихэр		кг	3500		3600	3000		3500	3500	3200	4674	4760			3500	3651
11	Хонины мах	ястай	кг	12500		9800	13000	15500	13000	14800	10000	13000	11900			15000	12712
		цул	кг	12500		11000				13500	14800	11800			14800		12987
12	Үхрийн мах	ястай	кг	15500		12000	14500	17800	14000	16800	12500	14500			16800	17000	15020
		цул	кг	17000		15500	18000	19800	17000	18800	16500	17500	17500		19900	19500	17857
13	Адууны мах, ястай		кг	12500		10000			12000	11500	10500						11261
14	Ямааны мах, ястай		кг			10000					10000						10000
15	Төмс, монгол		кг	1500	1380	1500	1500	2000	1500	1800	1200	1379	1500	1800	1380	1800	1542
16	Лууван, монгол		кг	3500	3900	3000	3500	4500	4000	4500	3500	5498	3200	3800	4990	4500	3971
17	Байцай, монгол		кг	3500	3750	3000	3500	4500	4000	3800	3500	3649	3200	3500	3250	4000	3608
18	Хүрэн манжин, монгол		кг	7000	5030	6000	6000	7500	6000	6500	6000	3750		3770		7000	5734
19	Сонгино, хятад		кг	3000	3080	2500	2500	3000	3000	2500	2500		2490			3500	2787
20	Алим, фүжи		кг	8000		6500	6500		8500	8990	8500		9900				8041
21	Өндөг, Мрнгол		ширхэг	480	524	450	450	470	440	450	450	575	560	497	509	480	486

* Үнийн ажиглалт хийх өдөр тухайн зах ажиллаагүй учир өмнөх 7 хоногийн үнээр оруулсан.

Хавсралт 2. Хүнсний барааны дундаж үнийн зэрэгцүүлэлт 2022 оны III, IV, V сар

№	Бүтээгдэхүүний нэр		хэмжих нэгж	2022 III.09	2022 III.16	2022 III.23	2022 III.30	2022 IV.06	2022 IV.13	2022 IV.20	2022 IV.27	2022 V.04	2022 V.11	2022 V.16	2022 V.23	<u>22.V.23</u> 22.V.16
1	"Алтан тариа" гурил	дээд	кг	1625	1624	1624	1624	1624	1624	1624	1587	1579	1576	1576	1577	100.1
		1-р зэрэг	кг	1406	1406	1406	1406	1406	1406	1406	1409	1377	1371	1372	1364	99.4
2	"Алтан тариа" савласан гурил	дээдийн дээд	кг	2499	2499	2474	2474	2481	2481	2484	2484	2484	2484	2485	2485	100.0
		дээд	кг	1602	1582	1586	1586	1579	1592	1592	1592	1600	1600	1594	1586	99.5
		1-р зэрэг	кг	1389	1389	1389	1389	1389	1396	1396	1388	1396	1396	1396	1388	99.4
		2-р зэрэг	кг	1035	1035	1042	1042	1042	1049	1049	1063	1063	1063	1063	1055	99.2
3	Сүү	Сүү ХК 1л	литр	3284	3284	3314	3314	3570	3617	3643	3641	3660	3660	3660	3660	100.0
		Сүү ХК 0.5л	литр	1600	1600	1600	1600	1728	1744	1751	1763	1787	1795	1795	1795	100.0
		Задгай	литр	2500	2500	2500	2500	2500	2500	2500	2500	2500	2500	2500	2500	100.0
4	Тараг, Цөцгийтэй		литр	3245	3271	3271	3271	3426	3450	3466	3468	3488	3488	3488	3488	100.0
5	Талх	Атар	ширхэг	1498	1495	1503	1503	1503	1645	1663	1673	1696	1700	1709	1716	100.4
		Зууван чех	ширхэг	2083	2083	2083	2083	2083	2143	2143	2162	2162	2162	2162	2162	100.0
		Хар талх	300 гр	1350	1349	1349	1349	1349	1451	1470	1492	1525	1525	1525	1525	100.0
6	Будаа	цагаан	кг	4381	4381	4381	4381	4473	4516	4516	4710	4770	4770	4777	4667	97.7
		шар	кг	2566	2566	2566	2566	2566	2566	2566	3000	2923	2923	2923	2923	100.0
7	Цөцгийн тос, "Сүү" ХК		200 гр	6558	6558	6558	6558	6558	6558	6558	6596	6596	6615	6615	6615	100.0
8	Ургамлын тос, "Янта"		1 литр	5979	5932	5932	5932	6631	6631	6631	6631	6833	6833	7254	7292	100.5
9	Ногоон цай, Сtimo		90 гр	1994	1994	1994	1994	1994	1994	1994	2406	2642	3134	3439	3868	112.5
10	Элсэн чихэр		кг	3251	3251	3251	3251	3276	3276	3276	3651	3651	3651	3651	3651	100.0
11	Хонины мах	ястай	кг	12670	12310	12782	12610	12911	12603	12433	12538	12485	12682	12936	12712	98.3
		цул	кг	13137	12553	12928	12818	13327	13128	13019	13147	12985	12672	13109	12987	99.1
12	Үхрийн мах	ястай	кг	14543	13847	14571	14126	14234	14569	14820	14511	15068	15205	15207	15020	98.8
		цул	кг	16300	16263	16486	16530	16199	16756	17041	17059	17212	17214	17582	17857	101.6
13	Адууны мах, ястай		кг	10741	10277	10442	10442	10856	10393	10571	11152	10823	11381	11238	11261	100.2
14	Ямааны мах, ястай		кг	9247	9391	9850	9850	9850	9850	9850	9850	9850	9698	10000	10000	100.0
15	Төмс, монгол		кг	1179	1179	1244	1347	1381	1435	1435	1463	1530	1530	1542	1542	100.0
16	Лууван, монгол		кг	3074	3031	3074	3074	3246	3192	3268	3465	3807	3714	3821	3971	103.9
17	Байцай, монгол		кг	2672	2703	2742	2768	2997	3172	3309	3362	3581	3534	3608	3608	100.0
18	Хүрэн манжин, монгол		кг	3754	3652	3714	3759	3912	4002	4002	5032	5769	5734	5734	5734	100.0
19	Сонгино, хятад		кг	2687	2687	2687	2687	2687	2726	2726	2787	2787	2787	2787	2787	100.0
20	Алим, фүжи		кг	7851	7851	7851	7851	7851	7851	7851	7851	8041	8041	8041	8041	100.0
21	Өндөг, ОХУ		ширхэг	413	419	413	413	461	467	470	485	475	473	489	486	99.4

Хавсралт 3. Хүнсний барааны дундаж үнийн зэрэгцүүлэлт 2016-2022 оны V сарын 23

№	Бүтээгдэхүүний нэр		хэмжих нэгж	2016.V	2017.V	2018.V	2019.V	2020.V	2021.V	2022 V.23	2022/2021	2022/2020	2022/2019	2022/2018	2022/2017	2022/2016
1	"Алтан тариа" гурил	дээд	кг	1275	1180	1310	1359	1416	1584	1577	99.6	111.4	116.0	120.4	133.6	123.7
		1-р зэрэг	кг	1065	970	1065	1056	1157	1376	1364	99.1	117.9	129.2	128.1	140.6	128.1
2	"Алтан тариа" савласан гурил	дээдийн дээд	кг	1600	1570	1640	1739	2147	2221	2485	111.9	115.7	142.9	151.5	158.3	155.3
		дээд	кг	1295	1220	1345	1373	1440	1614	1586	98.3	110.1	115.5	117.9	130.0	122.5
		1-р зэрэг	кг	1095	1015	1100	1097	1194	1416	1388	98.0	116.2	126.5	126.2	136.7	126.8
		2-р зэрэг	кг	845	795	870	869	928	990	1055	106.6	113.7	121.4	121.3	132.7	124.9
3	Сүү	Сүү ХК 1л	литр	2075	2350	2690	2634	2714	2841	3660	128.8	134.9	139.0	136.1	155.7	176.4
		Сүү ХК 0.5л	литр	915	1035	1115	1107	1218	1325	1795	135.5	147.4	162.1	161.0	173.4	196.2
		Задгай	литр	1350	1765	1960	1766	1800	2345	2500	106.6	138.9	141.6	127.6	141.6	185.2
4	Тараг, Цөцгийтэй		литр	2110	2395	2580	2479	2455	2731	3488	127.7	142.1	140.7	135.2	145.6	165.3
5	Талх	Атар	ширхэг	1150	1180	1170	1274	1297	1280	1716	134.1	132.3	134.7	146.7	145.4	149.2
		Зууван чех	ширхэг	1255	1340	1330	1436	1561	1699	2162	127.3	138.5	150.6	162.6	161.3	172.3
		Хар талх	300 гр		925	925	957	1095	1217	1525	125.3	139.3	159.4	164.9	164.9	
6	Будаа	цагаан	кг				3509	3606	3661	4667	127.5	129.4	133.0			
		шар	кг	1695	1770	1740	1931	2791	2418	2923	120.9	104.7	151.4	168.0	165.1	172.4
7	Цөцгийн тос, "Сүү" ХК		200 гр	3255		5245	4247	3845	4273	6615	154.8	172.0	155.8	126.1		203.2
8	Ургамлын тос, "Янта"		1 литр		3405	3590	3510	3520	4360	7292	167.2	207.2	207.7	203.1	214.2	
9	Ногоон цай, Сtimo		90 гр		1505	1515	1521	1528	1566	3868	247.0	253.1	254.3	255.3	257.0	
10	Элсэн чихэр		кг				2745	2734	2765	3651	132.0	133.5	133.0			
11	Хонины мах	ястай	кг	7030	7165	7480	10422	10141	12231	12712	103.9	125.4	122.0	169.9	177.4	180.8
		цул	кг	7770	7335	7640	11657	10500	12437	12987	104.4	123.7	111.4	170.0	177.1	167.1
12	Үхрийн мах	ястай	кг	8590	8240	8475	11850	12175	13990	15020	107.4	123.4	126.8	177.2	182.3	174.9
		цул	кг	10010	9640	10165	14283	14652	15984	17857	111.7	121.9	125.0	175.7	185.2	178.4
13	Адууны мах, ястай		кг	5775	6125	6075	9188	9695	13560	11261	83.0	116.2	122.6	185.4	183.9	195.0
14	Ямааны мах, ястай		кг	5225	5235	5065	8800	8649	10144	10000	98.6	115.6	113.6	197.4	191.0	191.4
15	Төмс, монгол		кг	1090	660	1335	1049	981	960	1542	160.6	157.2	147.0	115.5	233.6	141.5
16	Лууван, монгол		кг	2025	820	2030	1586	1937	1639	3971	242.3	205.0	250.4	195.6	484.3	196.1
17	Байцай, монгол		кг	1790	1515	1830	2496	2486	2582	3608	139.7	145.1	144.6	197.2	238.2	201.6
18	Хүрэн манжин, монгол		кг		2370	2745	2412	2759	2839	5734	202.0	207.8	237.7	208.9	241.9	
19	Сонгино, хятад		кг	1310	1475	1395	1349	1585	2125	2787	131.2	175.8	206.6	199.8	188.9	212.7
20	Алим, фүжи		кг	4010	4200	4170	4183	4239	5580	8041	144.1	189.7	192.2	192.8	191.5	200.5
21	Өндөг, ОХУ		ширхэг	285	315	325	334	340	471	486	103.2	142.9	145.5	149.5	154.3	170.5

Хавсралт 4. Шатахуун, түлшний үнэ, ШТС-аар, 2022.V.23

№	Төрөл	хэмжих нэгж	Жаст ойл	Петровис	Магнай трейд	Сод монгол	Шунхлай	Юнигаз	дундаж үнэ
1	Аи-95	литр	3190	3260	3260	3260	3260		3246
2	Аи-80	литр		2370					2370
3	Аи-92	литр		2390	2390	2385	2390		2389
4	Дизель түлш	литр		3430	3430	3430	3430		3430
5	Газ	литр						1690	1690

* Зуны газны үнэ болно.

Хавсралт 5. Шатахууны үнийн зэрэгцүүлэлт 2022 оны III, IV, V сар

№	Төрөл	хэмжих нэгж	22.III.09	22.III.16	22.III.23	22.III.30	22.IV.06	22.IV.13	22.IV.20	22.IV.27	22.V.04	22.V.11	22.V.16	22.V.23	<u>22.V.23</u> 22.V.16
1	Аи-95	литр	2856	2856	3048	3048	3048	3048	3206	3246	3246	3246	3246	3246	100.0
2	Аи-80	литр	2370	2370	2370	2370	2370	2370	2370	2370	2370	2370	2370	2370	100.0
3	Аи-92	литр	2388	2388	2388	2388	2389	2389	2389	2389	2389	2389	2389	2389	100.0
4	Дизель түлш	литр	2933	2933	3131	3131	3131	3131	3380	3380	3380	3380	3380	3430	101.5
5	Газ	литр	1855	1855	1855	1650	1650	1650	1690	1690	1690	1690	1690	1690	100.0

Хавсралт 6. Шатахууны үнэ өөрчлөгдсөн өдөр, 2021-2022 он

№	Төрөл	хэмжих нэгж	2021 XII.08	2021 XII.15	2022 I.12	2022 I.19	2022 II.09	2022 II.16	2022 II.23	2022 III.02	2022 III.09	2022 III.23	2022 IV.20	2022 IV.27	2022 V.23
1	Аи-95	литр	2790	2790	2790	2780	2770	2770	2850	2854	2856	3048	3206	3246	3246
2	Аи-80	литр	2080	2185	2200	2220	2270	2270	2270	2270	2370	2370	2370	2370	2370
3	Аи-92	литр	2186	2220	2235	2240	2250	2288	2286	2280	2388	2388	2389	2389	2390
4	Дизель түлш	литр	2856	2890	2890	2873	2865	2865	2904	2924	2933	3131	3380	3380	3430
5	Газ	литр	1840	1855	1855	1855	1855	1855	1855	1855	1855	1855	1690	1690	1690

Хавсралт 7. Түлшний дундаж үнэ, худалдаж буй байршлаар, 2022.V.23

№	Төрөл	хэмжих нэгж		Чингэлтэй	Сүхбаатар	Баянгол	Баянзүрх	Сонгино хайрхан	Дундаж үнэ
1	Түлшний мод	хар мод	6-7 кг	1 шуудай	5000	6000	6000	5000	5500
		нарс	6-7 кг	1 шуудай	5000	6000	5500	5000	5375
2	Сайжруулсан түлш	25 кг	1 шуудай	3750	3750		3750	3750	3750
3	Сайжруулсан түлш	1 тонн					150000	150000	150000

Нийслэлийн Статистикийн Газар

www.ubstat.mn