



НИЙСЛЭЛИЙН
СТАТИСТИКИЙН
ГАЗАР

7 ХОНОГИЙН ХҮНСНИЙ БАРАА, БҮТЭЭГДЭХҮҮНИЙ ҮНИЙН ТАНИЛЦУУЛГА



2022 он

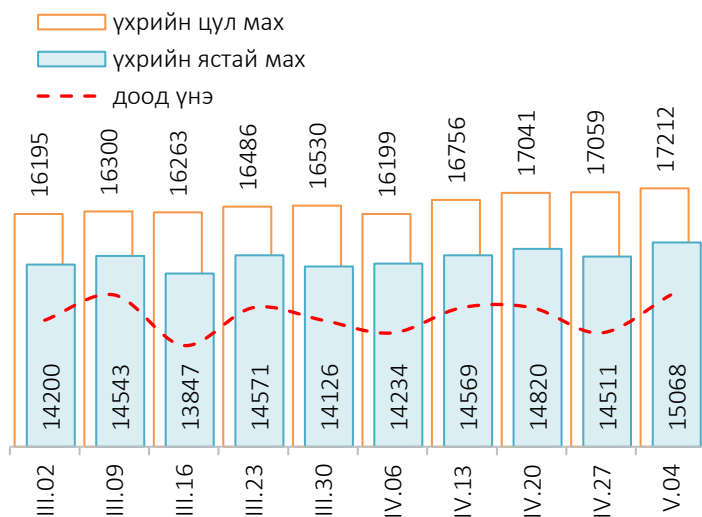
Хүнсний барааны үнийн 2022 оны V сарын 04-ний өдрийн ажиглалт

Нийслэлийн төвийн 6 дүүрэгт байрладаг 13 хүнсний зах, худалдааны төвд хийсэн 32 нэр төрлийн хүнсний бараа бүтээгдэхүүний үнийн 2022 оны 05 дугаар сарын I долоо хоногийн ажиглалтаар өмнөх оны долоо хоногтой харьцуулахад 8 нэрийн барааны үнэ (25.0%) **тогтвортой**, 7 нэрийн барааны үнэ (21.9%) **буурсан**, 17 нэрийн барааны үнэ (53.1%) **өссөн** байна. Үүнд:

≈ Үнэ тогтвортой	↓ Үнэ буурсан	↑ Үнэ өссөн
<ul style="list-style-type: none"> • "Алтан Тариа" савласан гурил дээдийн дээд • "Алтан Тариа" савласан гурил II • Сүү задгай • Талх, "Зууван чех" • Цөцгийн тос, "Сүү ХК" • Элсэн чихэр "Заантай" • Ямааны мах, ястай • Сонгино, хятад 	<ul style="list-style-type: none"> • "Алтан Тариа" задгай гурил дээд • "Алтан Тариа" задгай гурил I • Шар будаа • Хонины мах, ястай • Хонины мах, цул • Адууны мах, ястай • Өндөг, ОХУ 	<ul style="list-style-type: none"> • "Алтан Тариа" савласан гурил дээд • "Алтан Тариа" савласан гурил I • "Сүү" ХК савласан 1 л сүү • "Сүү" ХК савласан 0.5 л сүү • "Сүү ХК" тараг, Цөцгийтэй • Талх "Атар" • "Талх, "Хөх тарианы хар" • Цагаан будаа "Заантай" • Ургамлын тос, "Янта" • Ногоон цай, Сtimo • Үхрийн мах, ястай • Үхрийн мах, цул • Төмс, монгол • Лууван, монгол • Байцай, монгол • Хүрэн манжин, монгол • Алим, фүжи

Махны дундаж үнэ

Зураг 1. Үхрийн нэг килограмм махны дундаж үнэ, төгрөг



2022 оны 05 дугаар сарын I долоо хоногт хонины ястай мах нэг килограмм нь дунджаар 12485 төгрөг, үхрийн ястай мах нэг килограмм нь дунджаар 15068 төгрөгийн үнэ ханштай байна. Үхрийн ястай махны үнэ өмнөх долоо хоногтой харьцуулахад 557 (3.8%) төгрөгөөр, үхрийн цул махны үнэ 153 (0.9%) төгрөгөөр өссөн байв. Энэ долоо хоногийн ажиглалтаар үхрийн ястай мах, "Хүчит шонхор" хүнсний захад хамгийн хямд буюу 13000 төгрөг, харин "Саруул" худалдааны төвд хамгийн өндөр үнэтэй буюу 17800 төгрөг байна.

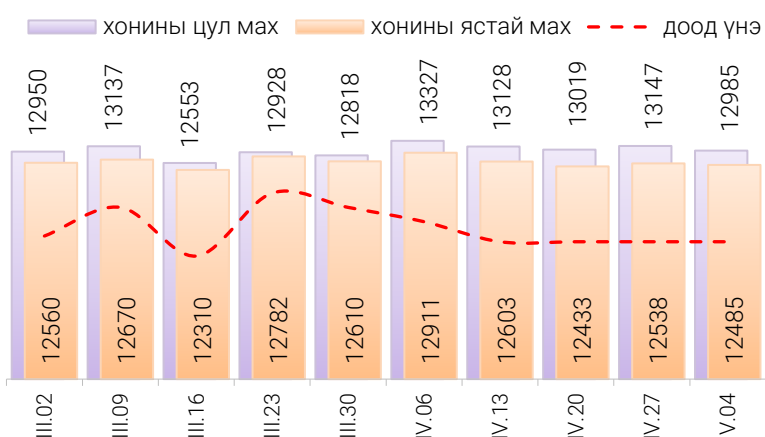
Хүснэгт 1. Нэг килограмм махны жижиглэн худалдах дундаж үнэ, төгрөг

Үхрийн ястай мах												
	I	II	III	IV	V	VI	VII	VIII	IX	X	XI	XII
2016	6 165	6 875	7 105	8 170	8 495	7 930	6 950	6 865	6 120	5 235	5 495	5 580
2017	6 775	7 405	7 785	7 985	8 230	7 905	7 725	7 375	7 250	6 945	6 710	6 505
2018	6 615	7 110	7 740	8 365	8 465	8 735	9 085	8 225	7 780	7 845	8 005	8 305
2019	8 875	8 925	9 390	9 635	10 960	11 700	12 280	11 540	11 375	10 950	10 090	9 755
2020	10 535	11 415	11 665	11 735	11 940	12 640	12 760	11 760	11 235	10 855	11 075	11 210
2021	11 615	12 605	12 670	13 850	13 960	14 770	14 800	13 700	13 420	13 280	13 345	13 495
2022	14 060	14 000	14 260	14 530	15068*							

Хонины ястай мах												
	I	II	III	IV	V	VI	VII	VIII	IX	X	XI	XII
2016	4 625	5 495	5 970	6 935	6 945	6 525	5 780	5 605	4 940	4 250	3 945	4 390
2017	5 650	6 030	6 675	7 080	7 235	6 700	6 575	6 395	6 210	5 760	5 380	5 140
2018	5 240	5 945	6 560	7 290	7 490	7 515	7 535	6 980	6 415	6 440	6 690	6 695
2019	7 170	7 340	7 945	8 710	9 820	10 430	10 045	9 700	9 640	9 095	7 710	7 635
2020	8 705	9 600	9 765	9 835	10 125	10 385	10 650	9 870	9 170	8 715	8 635	8 580
2021	9 040	10 460	10 705	12 320	12 390	12 695	12 440	11 380	10 975	11 005	10 775	10 850
2022	11 485	11 940	12 585	12 620	12485*							

* 1-р долоо хоногийн ажиглалтаар

Зураг 2. Хонины нэг килограмм махны дундаж үнэ, төгрөг



Өмнөх долоо хоногтой харьцуулахад хонины ястай махны үнэ 53 (0.4%) төгрөгөөр, хонины цул махны үнэ 162 (1.2%) төгрөгөөр тус тус буурсан байлаа. Энэ долоо хоногийн ажиглалтаар хонины ястай мах "Хүчит шонхор" хүнсний захад хамгийн хямд буюу 9800 төгрөгөөр, харин "Их наяд" худалдааны төвд хамгийн өндөр үнэтэй буюу 15500 төгрөгөөр худалдаалж байна.

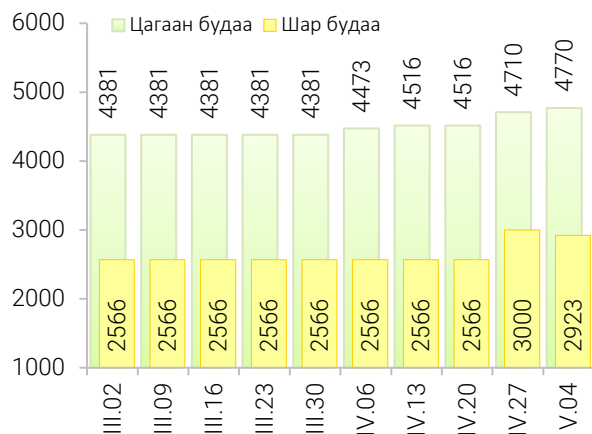
Гурилын үнэ

2022 оны 05 дугаар сарын I долоо хоногт нийслэлийн хүнсний томоохон зах, дэлгүүрт "Алтан тариа" савласан нэг кг гурилын үнэ дээд зэрэг нь 1490-1900 төгрөг, 1-р зэргийнх 1310-1600 төгрөг, 2-р зэргийнх 969-1300 төгрөг байна.

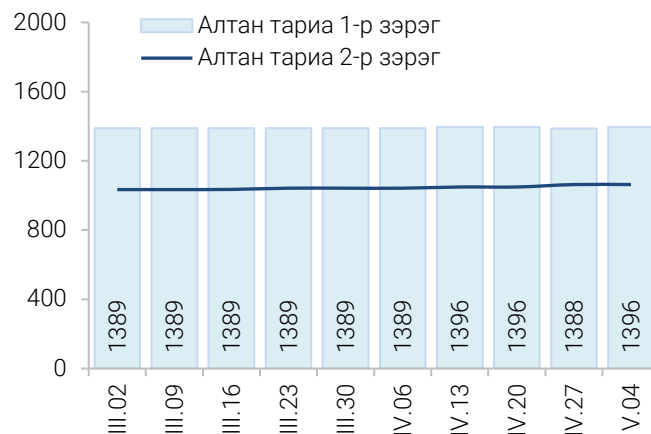
Худалдан авагч олон байдаг "Хүчит шонхор", "Таван эрдэнэ", "Бөмбөгөр", "Баянзүрх", "Хархорин", "Барс" хүнсний захуудад задгайгаар буюу шуудайгаар худалдаж буй нэг кг дээд зэргийн "Алтан тариа" гурилын үнэ 1500-1700 төгрөг, 1-р зэргийн гурил 1300-1400 төгрөгөөр тус тус зарагдаж байна.



Зураг 3. Нэг килограмм будааны үнэ, төгрөг




Зураг 4. Нэг килограмм савласан гурилын үнэ, төгрөг



“Атар” талх хүнсний зах, дэлгүүрт 1500-1800 төгрөгийн үнэтэй байна. “Барс” хүнсний захад талхыг хамгийн хямд буюу 1500 төгрөгөөр, харин “Хархорин” хүнсний захад хамгийн өндөр үнээр буюу 1800 төгрөгөөр худалдаалж байна.

Хүнсний ногооны үнэ

Зураг 5. Нэг килограмм хүнсний ногооны дундаж үнэ, төгрөг



2022 оны 05 дугаар сарын I долоо хоногт өмнөх долоо хоногтой харьцуулахад монгол төмс 4.6 хувиар өсч 1530 төгрөгөөр, монгол лууван 9.9 хувиар өсч 3807 төгрөгөөр, монгол байцай 6.5 хувиар өсч 3581 төгрөгөөр, монгол хүрэн манжин 14.6 хувиар өсч 5769 төгрөгөөр тус тус худалдаалагдаж байна.

Хэрэглээний үнийн ажиглалтын хавсралт хүснэгт:

Хавсралт 1. Хүнсний барааны үнийн ажиглалт, хүнсний зах, худалдааны төвөөр, 2022.V.04

Хавсралт 2. Хүнсний барааны дундаж үнийн зэрэгцүүлэлт, 2022 оны II, III, IV, V сар

Хавсралт 3. Хүнсний барааны дундаж үнийн зэрэгцүүлэлт, 2016-2022 оны V сарын 04

Хавсралт 4. Шатахуун, түлшний үнэ, ШТС-аар, 2022.V.04

Хавсралт 5. Шатахууны үнийн зэрэгцүүлэлт, 2022 оны II, III, IV, V сарын ажиглалтаар

Хавсралт 6. Шатахууны үнэ өөрчлөгдсөн өдөр, 2021-2022 он

Хавсралт 7. Түлшний дундаж үнэ, худалдаж буй байршлаар, 2022.V.04

ХҮНСНИЙ БАРААНЫ ҮНИЙН АЖИГЛАЛТ

/ХҮНСНИЙ БҮТЭЭГДЭХҮҮН,
ХҮНСНИЙ ЗАХ,
ХУДАЛДААНЫ ТӨВ,
МЭДЭЭЛЭЛ ХЭРЭГЛЭГЧ/

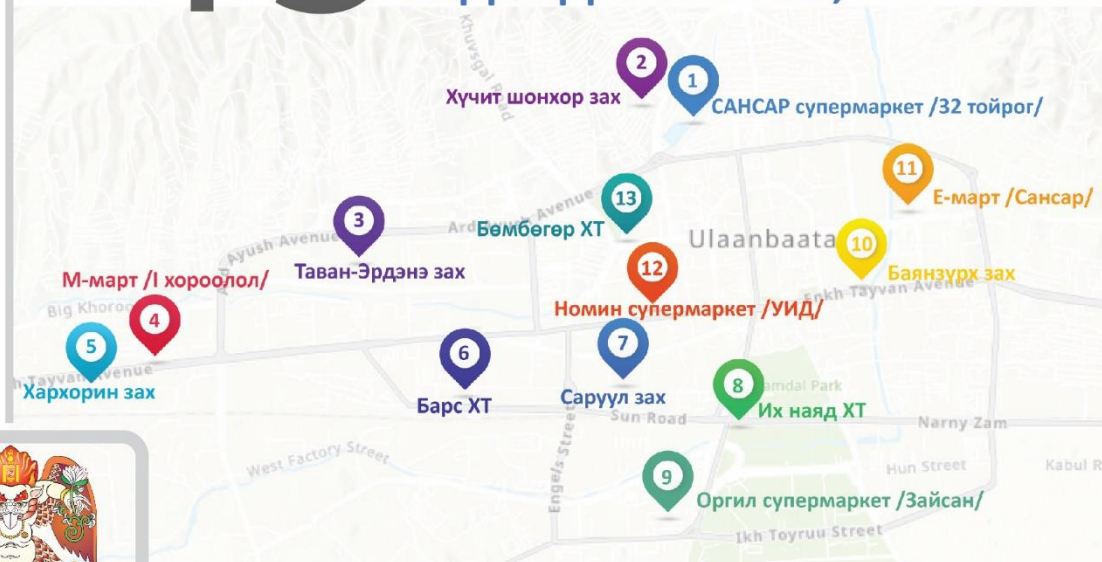
21 НЭР ТӨРЛИЙН ХҮНСНИЙ БҮТЭЭГДЭХҮҮН

“Алтан тариа” задгай гурил
“Алтан тариа” савалсан гурил
Сүү
Тараг, цөцгийтэй
Талх
Будаа
Цөцгийн тос
Ургамлын тос

Ногоон цай “Сtimo”
Элсэн чихэр
Хонины мах
Үхрийн мах
Адууны мах
Ямааны мах
Төмс, лууван, байцай
Хүрэн манжин, сонгино
Алим, өндөг



13 ХҮНСНИЙ ЗАХ, ХУДАЛДААНЫ ТӨВ,



МЭДЭЭЛЭЛ ТАРХААЛТ /7 ХОНОГ БҮРИЙН ЛХАГВА ГАРАГ БҮР/



Хавсралт 1. Хүнсний барааны үнийн ажиглалт, хүнсний зах, худалдааны төвөөр, 2022.V.04

№	Бүтээгдэхүүний нэр		хэмжих нэгж	Баянзүрх зах	Сансар Супер-маркет	Хүчит шонхор зах	Бөмбөгөр ХТ	Саруул зах	Барс ХТ	Таван эрдэнэ зах*	Хархорин зах	Номин Супер-маркет	М-Март	Оргил Супер-маркет	Е Март	Их наяд ХТ	Дундаж үнэ
1	"Алтан тариа" гурил	дээд	кг	1600	1488	1500	1500	1800	1500	1600	1700	1500	1530	1500	1480	1900	1579
		1-р зэрэг	кг	1400	1298	1400	1300	1600	1300	1400	1400	1400	1304	1350	1298	1298	1600
2	"Алтан тариа" савласан гурил	дээдийн дээд	кг	2500	2440	2500	2300	2750	2500	2500	2500	2439	2510	2450	2420	2500	2484
		дээд	кг	1600	1510	1600	1600	1800	1500	1600	1700	1499	1550	1510	1490	1900	1600
		1-р зэрэг	кг	1400	1320	1400	1400	1600	1400	1400	1400	1319	1360	1320	1310	1550	1396
		2-р зэрэг	кг	1200	970	1000	1000	1100	1100	1200	1100	969	1000	970	970	1300	1063
3	Сүү	Сүү ХК 1л	литр	3700	3700	3500	3800	3500	3500	3700	3600	3699	3700	3700	3700	3800	3660
		Сүү ХК 0.5л	литр	1700	1850	1700	1800	1800	1700	1800	1700	1849	1850	1850	1850	1800	1787
		Задгай	литр							2500	2500						2500
4	Тараг, Цөцгийтэй		литр	3400	3500	3500	3450	3600	3400	3500	3400	3499	3500	3500	3500	3600	3488
5	Талх	Атар	ширхэг	1700	1760	1700	1600	1800	1500	1700	1800	1659	1650	1760	1750	1700	1696
		Зууван чех	ширхэг		2090			2200		2100		2159	2200	2200	2190		2162
		Хар талх	300 гр	1400	1540	1500	1500	1700		1400	1500	1559	1630	1540	1560	1500	1525
6	Будаа	цагаан	кг	4000	5310	5000	4250	5000	3500	5000	5000	5249	5360	5240			4770
		шар	кг	3000		3000	2500		3000	3000	3000					3000	2923
7	Цөцгийн тос, "Сүү" ХК		200 гр	6500	6500	6500	7000	6500	6500	7000	6300	6819			6480	6500	6596
8	Ургамлын тос, "Янта"		1 литр	6500	8020	6750	6500	7000	6500	6000	6500	5910	8290	6730	7050	7500	6833
9	Ногоон цай, Сtimo		90 гр	2500					2400				2500		3430	2500	2642
10	Элсэн чихэр		кг	3500		3600	3000		3500	3500	3200	4674	4760			3500	3651
11	Хонины мах	ястай	кг	12000		9800	13500	14500	13000	14000	10000	13000	10900			15500	12485
		цул	кг	12750		11000				13500	14500	11800			14800		12985
12	Үхрийн мах	ястай	кг	14000		13000	14000	17800	15000	16000	13000	14500			16800	17500	15068
		цул	кг	15750		15000	16500	19000	17000	17500	15000	17500	17500		19900	19500	17212
13	Адууны мах, ястай		кг	12500		9000			12000	10000	11000						10823
14	Ямааны мах, ястай		кг			9800					9900						9850
15	Төмс, монгол		кг	1500	1380	1500	1500	1800	1500	1800	1200	1379	1500	1800	1380	1800	1530
16	Лууван, монгол		кг	4000	4380	4500	3500	4000	4000	4000	4000	3449	3200	3800	2980	4000	3807
17	Байцай, монгол		кг	3500	3750	4000	3500	4500	3500	3800	3500	3249	3200	3500	3250	3500	3581
18	Хүрэн манжин, монгол		кг	7000	5030	7000	5500	7500	6000	6500	6000	3750		3770		7000	5769
19	Сонгино, хятад		кг	3000	3080	2500	2500	3000	3000	2500	2500		2490			3500	2787
20	Алим, фүжи		кг	8000		6500	6500		8500	8990	8500		9900				8041
21	Өндөг, ОХУ		ширхэг	430	560	450	480	400	440	450	460	526	560	497	476	480	475

* Үнийн ажиглалт хийх өдөр тухайн зах ажиллаагүй учир өмнөх 7 хоногийн үнээр оруулсан.

Хавсралт 2. Хүнсний барааны дундаж үнийн зэрэгцүүлэлт 2022 оны II, III, IV, V сар

№	Бүтээгдэхүүний нэр		хэмжих нэгж	2022 II.16	2022 II.23	2022 III.02	2022 III.09	2022 III.16	2022 III.23	2022 III.30	2022 IV.06	2022 IV.13	2022 IV.20	2022 IV.27	2022 V.04	22.V.05 22.IV.27	
1	"Алтан тариа" гурил	дээд	кг	1583	1602	1610	1625	1624	1624	1624	1624	1624	1624	1587	1579	99.5	
		1-р зэрэг	кг	1390	1398	1398	1406	1406	1406	1406	1406	1406	1406	1406	1409	1377	97.7
2	"Алтан тариа" савласан гурил	дээдийн дээд	кг	2499	2483	2483	2499	2499	2474	2474	2481	2481	2484	2484	2484	100.0	
		дээд	кг	1596	1602	1602	1602	1582	1586	1586	1579	1592	1592	1592	1600	100.5	
		1-р зэрэг	кг	1381	1389	1389	1389	1389	1389	1389	1389	1389	1396	1396	1388	1396	100.6
		2-р зэрэг	кг	1042	1034	1034	1035	1035	1042	1042	1042	1042	1049	1049	1063	1063	100.0
3	Сүү	Сүү ХК 1л	литр	3275	3284	3284	3284	3284	3314	3314	3570	3617	3643	3641	3660	100.5	
		Сүү ХК 0.5л	литр	1600	1600	1600	1600	1600	1600	1600	1728	1744	1751	1763	1787	101.4	
		Задгай	литр	2500	2500	2500	2500	2500	2500	2500	2500	2500	2500	2500	2500	2500	100.0
4	Тараг, Цөцгийтэй		литр	3242	3245	3245	3245	3271	3271	3271	3426	3450	3466	3468	3488	100.6	
5	Талх	Атар	ширхэг	1498	1498	1498	1498	1495	1503	1503	1503	1645	1663	1673	1696	101.4	
		Зууван чех	ширхэг	2083	2083	2083	2083	2083	2083	2083	2083	2083	2143	2143	2162	2162	100.0
		Хар талх	300 гр	1350	1350	1350	1350	1349	1349	1349	1349	1349	1451	1470	1492	1525	102.2
6	Будаа	цагаан	кг	4381	4381	4381	4381	4381	4381	4381	4473	4516	4516	4710	4770	101.3	
		шар	кг	2634	2566	2566	2566	2566	2566	2566	2566	2566	2566	2566	3000	2923	97.4
7	Цөцгийн тос, "Сүү" ХК		200 гр	6411	6411	6411	6558	6558	6558	6558	6558	6558	6558	6596	6596	100.0	
8	Ургамлын тос, "Янта"		1 литр	5912	5851	5979	5979	5932	5932	5932	6631	6631	6631	6631	6833	103.0	
9	Ногоон цай, Сtimo		90 гр	1950	1950	1994	1994	1994	1994	1994	1994	1994	1994	2406	2642	109.8	
10	Элсэн чихэр		кг	3251	3251	3251	3251	3251	3251	3251	3276	3276	3276	3651	3651	100.0	
11	Хонины мах	ястай	кг	11803	12293	12558	12670	12310	12782	12610	12911	12603	12433	12538	12485	99.6	
		цул	кг	12695	12642	12951	13137	12553	12928	12818	13327	13128	13019	13147	12985	98.8	
12	Үхрийн мах	ястай	кг	13963	14235	14202	14543	13847	14571	14126	14234	14569	14820	14511	15068	103.8	
		цул	кг	16104	16347	16195	16300	16263	16486	16530	16199	16756	17041	17059	17212	100.9	
13	Адууны мах, ястай		кг	10161	10741	10741	10741	10277	10442	10442	10856	10393	10571	11152	10823	97.0	
14	Ямааны мах, ястай		кг	8599	8599	9747	9247	9391	9850	9850	9850	9850	9850	9850	9850	100.0	
15	Төмс, монгол		кг	1139	1139	1172	1179	1179	1244	1347	1381	1435	1435	1463	1530	104.6	
16	Лууван, монгол		кг	3047	2995	2995	3074	3031	3074	3074	3246	3192	3268	3465	3807	109.9	
17	Байцай, монгол		кг	2479	2488	2523	2672	2703	2742	2768	2997	3172	3309	3362	3581	106.5	
18	Хүрэн манжин, монгол		кг	3613	3574	3657	3754	3652	3714	3759	3912	4002	4002	5032	5769	114.6	
19	Сонгино, хятад		кг	2687	2687	2687	2687	2687	2687	2687	2687	2726	2726	2787	2787	100.0	
20	Алим, фүжи		кг	7851	7851	7851	7851	7851	7851	7851	7851	7851	7851	7851	8041	102.4	
21	Өндөг, ОХУ		ширхэг	408	404	410	413	419	413	413	461	467	470	485	475	97.9	

Хавсралт 3. Хүнсний барааны дундаж үнийн зэрэгцүүлэлт 2016-2022 оны V сарын 04

№	Бүтээгдэхүүний нэр		хэмжих нэгж	2016.V	2017.V	2018.V	2019.V	2020.V	2021.V	2022 V.04	2022/2021	2022/2020	2022/2019	2022/2018	2022/2017	2022/2016
1	"Алтан тариа" гурил	дээд	кг	1275	1205	1310	1347	1416	1577	1579	100.1	111.5	117.2	120.5	131.0	123.8
		1-р зэрэг	кг	1065	980	1065	1061	1167	1371	1377	100.4	118.0	129.8	129.3	140.5	129.3
2	"Алтан тариа" савласан гурил	дээдийн дээд	кг	1590	1575	1640	1795	2147	2229	2484	111.4	115.7	138.4	151.5	157.7	156.2
		дээд	кг	1300	1220	1345	1375	1457	1614	1600	99.1	109.8	116.4	119.0	131.1	123.1
		1-р зэрэг	кг	1090	1015	1100	1087	1203	1416	1396	98.6	116.0	128.4	126.9	137.5	128.1
		2-р зэрэг	кг	845	800	870	865	928	990	1063	107.4	114.5	122.9	122.2	132.9	125.8
3	Сүү	Сүү ХК 1л	литр	2080	2315	2710	2642	2714	2841	3660	128.8	134.9	138.5	135.1	158.1	176.0
		Сүү ХК 0.5л	литр	925	1010	1120	1117	1207	1325	1787	134.9	148.1	160.0	159.6	176.9	193.2
		Задгай	литр	1300	1735	1960	1766	1897	2449	2500	102.1	131.8	141.6	127.6	144.1	192.3
4	Тараг, Цөцгийтэй		литр	2110	2160	2595	2571	2464	2731	3488	127.7	141.6	135.7	134.4	161.5	165.3
5	Талх	Атар	ширхэг	1150	1180	1170	1251	1284	1280	1696	132.5	132.1	135.6	145.0	143.7	147.5
		Зууван чех	ширхэг	1255	1355	1330	1385	1557	1699	2162	127.3	138.9	156.1	162.6	159.6	172.3
		Хар талх	300 гр		940	925	957	1087	1217	1525	125.3	140.3	159.4	164.9	162.2	
6	Будаа	цагаан	кг				3491	3642	3671	4770	129.9	131.0	136.6			
		шар	кг	1695	1780	1740	1931	2836	2418	2923	120.9	103.1	151.4	168.0	164.2	172.4
7	Цөцгийн тос, "Сүү" ХК		200 гр	3255		5235	4247	3845	4273	6596	154.4	171.5	155.3	126.0		202.6
8	Ургамлын тос, "Янта"		1 литр		3435	3590	3510	3520	4288	6833	159.4	194.1	194.7	190.3	198.9	
9	Ногоон цай, Сtimo		90 гр		1495	1515	1521	1539	1566	2642	168.7	171.7	173.7	174.4	176.7	
10	Элсэн чихэр		кг				2756	2706	2765	3651	132.0	134.9	132.5			
11	Хонины мах	ястай	кг	7500	7255	7510	8753	10091	12460	12485	100.2	123.7	142.6	166.2	172.1	166.5
		цул	кг	8025	7410	7500	8993	10221	12535	12985	103.6	127.0	144.4	173.1	175.2	161.8
12	Үхрийн мах	ястай	кг	8730	8210	8480	9599	11847	13957	15068	108.0	127.2	157.0	177.7	183.5	172.6
		цул	кг	10030	9480	10275	11614	14523	15964	17212	107.8	118.5	148.2	167.5	181.6	171.6
13	Адууны мах, ястай		кг	5650	6450	6075	6745	9129	13104	10823	82.6	118.6	160.5	178.2	167.8	191.6
14	Ямааны мах, ястай		кг	5425	5135	5000	6399	7500	9987	9850	98.6	131.3	153.9	197.0	191.8	181.6
15	Төмс, монгол		кг	1090	675	1055	1031	972	968	1530	158.1	157.4	148.4	145.0	226.7	140.4
16	Лууван, монгол		кг	1975	910	1575	1474	1813	1593	3807	239.0	210.0	258.3	241.7	418.4	192.8
17	Байцай, монгол		кг	2235	1810	1670	1636	2418	2376	3581	150.7	148.1	218.9	214.4	197.8	160.2
18	Хүрэн манжин, монгол		кг		2050	2635	1854	2256	2746	5769	210.1	255.7	311.2	218.9	281.4	
19	Сонгино, хятад		кг	1310	1520	1395	1259	1596	2069	2787	134.7	174.6	221.4	199.8	183.4	212.7
20	Алим, фүжи		кг	4035	4300	4140	4183	4239	5206	8041	154.5	189.7	192.2	194.2	187.0	199.3
21	Өндөг, ОХУ		ширхэг	285	330	320	334	342	466	475	101.9	138.9	142.2	148.4	143.9	166.7

Хавсралт 4. Шатахуун, түлшний үнэ, ШТС-аар, 2022.V.04

№	Төрөл	хэмжих нэгж	Жаст ойл	Петровис	Магнай трейд	Сод монгол	Шунхлай	Юнигаз	дундаж үнэ
1	Аи-95	литр	3190	3260	3260	3260	3260		3246
2	Аи-80	литр		2370					2370
3	Аи-92	литр		2390	2390	2385	2390		2389
4	Дизель түлш	литр		3380	3380	3380	3380		3380
5	Газ	литр						1690	1690

* Зуны газны үнэ болно.

Хавсралт 5. Шатахууны үнийн зэрэгцүүлэлт 2022 оны II, III, IV, V сар

№	Төрөл	хэмжих нэгж	22.II.16	22.II.23	22.III.02	22.III.09	22.III.16	22.III.23	22.III.30	22.IV.06	22.IV.13	22.IV.20	22.IV.27	22.V.04	<u>22.V.04</u> <u>22.IV.27</u>
1	Аи-95	литр	2770	2850	2854	2856	2856	3048	3048	3048	3048	3206	3246	3246	100.0
2	Аи-80	литр	2270	2270	2270	2370	2370	2370	2370	2370	2370	2370	2370	2370	100.0
3	Аи-92	литр	2288	2286	2280	2388	2388	2388	2388	2389	2389	2389	2389	2389	100.0
4	Дизель түлш	литр	2865	2904	2924	2933	2933	3131	3131	3131	3131	3380	3380	3380	100.0
5	Газ	литр	1855	1855	1855	1855	1855	1855	1650	1650	1650	1690	1690	1690	100.0

Хавсралт 6. Шатахууны үнэ өөрчлөгдсөн өдөр, 2021-2022 он

№	Төрөл	хэмжих нэгж	2021 XII.01	2021 XII.08	2021 XII.15	2022 I.12	2022 I.19	2022 II.09	2022 II.16	2022 II.23	2022 III.02	2022 III.09	2022 III.23	2022 IV.20	2022 IV.27
1	Аи-95	литр	2690	2790	2790	2790	2780	2770	2770	2850	2854	2856	3048	3206	3246
2	Аи-80	литр	2035	2080	2185	2200	2220	2270	2270	2270	2270	2370	2370	2370	2370
3	Аи-92	литр	2130	2186	2220	2235	2240	2250	2288	2286	2280	2388	2388	2389	2389
4	Дизель түлш	литр	2776	2856	2890	2890	2873	2865	2865	2904	2924	2933	3131	3380	3380
5	Газ	литр	1840	1840	1855	1855	1855	1855	1855	1855	1855	1855	1855	1690	1690

Хавсралт 7. Түлшний дундаж үнэ, худалдаж буй байршлаар, 2022.V.04

№	Төрөл	хэмжих нэгж		Чингэлтэй	Сүхбаатар	Баянгол	Баянзүрх	Сонгино хайрхан	Дундаж үнэ
1	Түлшний мод	хар мод	6-7 кг	1 шуудай	6000	6000	6000	6000	6000
		нарс	6-7 кг	1 шуудай	6000	6000	5500	6000	5875
2	Сайжруулсан түлш	25 кг	1 шуудай	3750	3750		3750	3750	3750
3	Сайжруулсан түлш	1 тонн					150000	150000	150000

Нийслэлийн Статистикийн Газар

www.ubstat.mn