



НИЙСЛЭЛИЙН
СТАТИСТИКИЙН
ГАЗАР

7 ХОНОГИЙН ХҮНСНИЙ БАРАА, БҮТЭЭГДЭХҮҮНИЙ ҮНИЙН ТАНИЛЦУУЛГА



2022 он

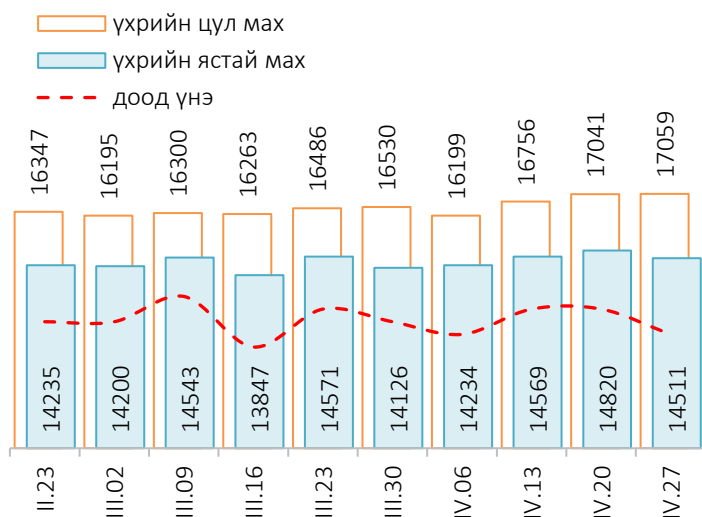
Хүнсний барааны үнийн 2022 оны IV сарын 27-ны өдрийн ажиглалт

Нийслэлийн төвийн 6 дүүрэгт байрладаг 13 хүнсний зах, худалдааны төвд хийсэн 32 нэр төрлийн хүнсний бараа бүтээгдэхүүний үнийн 2022 оны 04 дүгээр сарын IV долоо хоногийн ажиглалтаар өмнөх оны долоо хоногтой харьцуулахад 6 нэрийн барааны үнэ (18.7%) **тогтвортой**, 4 нэрийн барааны үнэ (12.5%) **буурсан**, 22 нэрийн барааны үнэ (68.8%) **өссөн** байна. Үүнд:

≈ Үнэ тогтвортой	↓ Үнэ буурсан	↑ Үнэ өссөн
<ul style="list-style-type: none"> • "Алтан Тариа" савласан гурил дээдийн дээд • "Алтан Тариа" савласан гурил дээд • Сүү задгай • Ургамлын тос, "Янта" • Ямааны мах, ястай • Алим, фужу 	<ul style="list-style-type: none"> • "Алтан Тариа" задгай гурил дээд • "Алтан Тариа" савласан гурил I • "Сүү" ХК савласан 1 л сүү • Үхрийн мах, ястай 	<ul style="list-style-type: none"> • "Алтан Тариа" задгай гурил I • "Алтан Тариа" савласан гурил II • "Сүү" ХК савласан 0.5 л сүү • "Сүү ХК" тараг, Цөцгийтэй • Талх "Атар" • Талх, "Зууван чех" • "Талх, "Хөх тарианы хар" • Цагаан будаа "Заантай" • Шар будаа • Цөцгийн тос, "Сүү ХК" • Ногоон цай, Стимо • Элсэн чихэр "Заантай" • Хонины мах, ястай • Хонины мах, цул • Үхрийн мах, цул • Адууны мах, ястай • Төмс, монгол • Лууван, монгол • Байцай, монгол • Хүрэн манжин, монгол • Сонгино, хятад • Өндөг, ОХУ

Махны дундаж үнэ

Зураг 1. Үхрийн нэг килограмм махны дундаж үнэ, төгрөг



2022 оны 04 дүгээр сарын IV долоо хоногт хонины ястай мах нэг килограмм нь дунджаар 12538 төгрөг, үхрийн ястай мах нэг килограмм нь дунджаар 14511 төгрөгийн үнэ ханштай байна. Үхрийн ястай махны үнэ өмнөх долоо хоногтой харьцуулахад 309 (2.1%) төгрөгөөр буурсан ч үхрийн цул махны үнэ 18 (0.1%) төгрөгөөр өссөн байв. Энэ долоо хоногийн ажиглалтаар үхрийн ястай мах, "Хүчит шонхор" хүнсний захад хамгийн хямд буюу 11500 төгрөг, харин "Саруул" захад хамгийн өндөр үнэтэй буюу 17000 төгрөг байна.

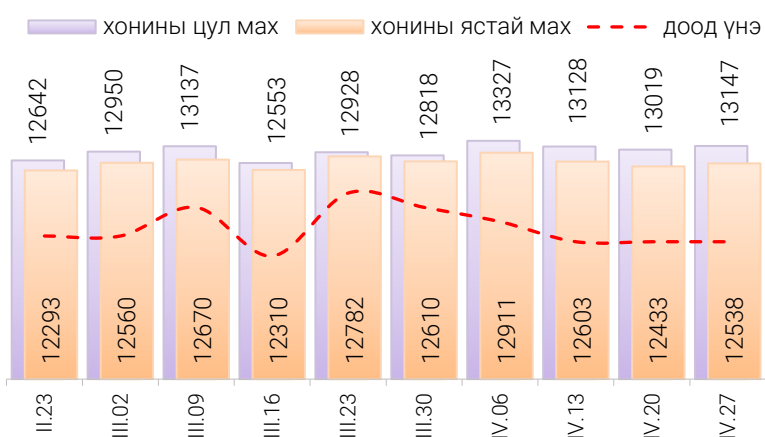
Хүснэгт 1. Нэг килограмм махны жижиглэн худалдах дундаж үнэ, төгрөг

Үхрийн ястай мах												
	I	II	III	IV	V	VI	VII	VIII	IX	X	XI	XII
2016	6 165	6 875	7 105	8 170	8 495	7 930	6 950	6 865	6 120	5 235	5 495	5 580
2017	6 775	7 405	7 785	7 985	8 230	7 905	7 725	7 375	7 250	6 945	6 710	6 505
2018	6 615	7 110	7 740	8 365	8 465	8 735	9 085	8 225	7 780	7 845	8 005	8 305
2019	8 875	8 925	9 390	9 635	10 960	11 700	12 280	11 540	11 375	10 950	10 090	9 755
2020	10 535	11 415	11 665	11 735	11 940	12 640	12 760	11 760	11 235	10 855	11 075	11 210
2021	11 615	12 605	12 670	13 850	13 960	14 770	14 800	13 700	13 420	13 280	13 345	13 495
2022	14 060	14 000	14 260	14 530								

Хонины ястай мах												
	I	II	III	IV	V	VI	VII	VIII	IX	X	XI	XII
2016	4 625	5 495	5 970	6 935	6 945	6 525	5 780	5 605	4 940	4 250	3 945	4 390
2017	5 650	6 030	6 675	7 080	7 235	6 700	6 575	6 395	6 210	5 760	5 380	5 140
2018	5 240	5 945	6 560	7 290	7 490	7 515	7 535	6 980	6 415	6 440	6 690	6 695
2019	7 170	7 340	7 945	8 710	9 820	10 430	10 045	9 700	9 640	9 095	7 710	7 635
2020	8 705	9 600	9 765	9 835	10 125	10 385	10 650	9 870	9 170	8 715	8 635	8 580
2021	9 040	10 460	10 705	12 320	12 390	12 695	12 440	11 380	10 975	11 005	10 775	10 850
2022	11 485	11 940	12 585	12 620								

* 4-р долоо хоногийн ажиглалтаар

Зураг 2. Хонины нэг килограмм махны дундаж үнэ, төгрөг



Өмнөх долоо хоногтой харьцуулахад хонины ястай махны үнэ 105 (0.8%) төгрөгөөр, хонины цул махны үнэ 128 (1.0%) төгрөгөөр тус тус өссөн байлаа. Энэ долоо хоногийн ажиглалтаар хонины ястай мах "Хүчит шонхор" хүнсний захад хамгийн хямд буюу 9800 төгрөгөөр, харин "Их наяд" худалдааны төвд хамгийн өндөр үнэтэй буюу 15500 төгрөгөөр худалдаалж байна.

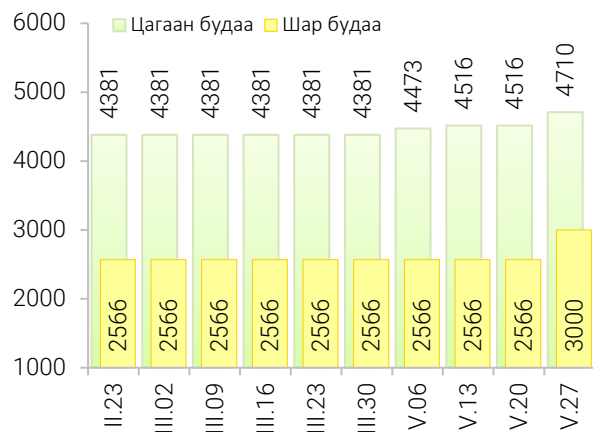
Гурилын үнэ

2022 оны 04 дүгээр сарын IV долоо хоногт нийслэлийн хүнсний томоохон зах, дэлгүүрт "Алтан тариа" савласан нэг кг гурилын үнэ дээд зэрэг нь 1490-1900 төгрөг, 1-р зэргийнх 1300-1600 төгрөг, 2-р зэргийнх 969-1300 төгрөг байна.

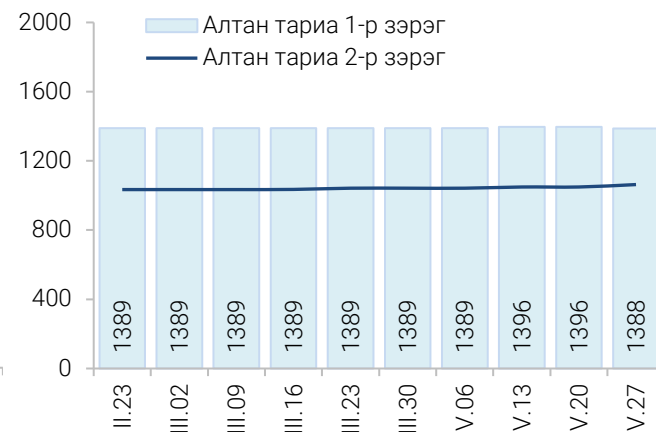
Худалдан авагч олон байдаг "Хүчит шонхор", "Таван эрдэнэ", "Бөмбөгөр", "Баянзүрх", "Хархорин", "Барс" хүнсний захуудад задгайгаар буюу шуудайгаар худалдаж буй нэг кг дээд зэргийн "Алтан тариа" гурилын үнэ 1500-1700 төгрөг, 1-р зэргийн гурил 1400 төгрөгөөр тус тус зарагдаж байна.



Зураг 3. Нэг килограмм будааны үнэ, төгрөг




Зураг 4. Нэг килограмм савласан гурилын үнэ, төгрөг



“Атар” талх хүнсний зах, дэлгүүрт 1500-1800 төгрөгийн үнэтэй байна. “Барс” хүнсний захад талхыг хамгийн хямд буюу 1500 төгрөгөөр, харин “Хархорин” хүнсний захад хамгийн өндөр үнээр буюу 1800 төгрөгөөр худалдаалж байна.

Хүнсний ногооны үнэ

Зураг 5. Нэг килограмм хүнсний ногооны дундаж үнэ, төгрөг



2022 оны 04 дүгээр сарын IV долоо хоногт өмнөх долоо хоногтой харьцуулахад монгол төмс 2.0 хувиар өсч 1463 төгрөгөөр, монгол лууван 6.0 хувиар өсч 3465 төгрөгөөр, монгол байцай 1.6 хувиар өсч 3362 төгрөгөөр, монгол хүрэн манжин 25.7 хувиар өсч 5032 төгрөгөөр, хятад сонгино 2.2 хувиар өсч 2787 төгрөгөөр тус тус худалдаалагдаж байна.

Хэрэглээний үнийн ажиглалтын хавсралт хүснэгт:

- Хавсралт 1. Хүнсний барааны үнийн ажиглалт, хүнсний зах, худалдааны төвөөр, 2022.IV.27
- Хавсралт 2. Хүнсний барааны дундаж үнийн зэрэгцүүлэлт, 2022 оны I, II, III, IV сар
- Хавсралт 3. Хүнсний барааны дундаж үнийн зэрэгцүүлэлт, 2016-2022 оны IV сарын 27
- Хавсралт 4. Шатахуун, түлшний үнэ, ШТС-аар, 2022.IV.27
- Хавсралт 5. Шатахууны үнийн зэрэгцүүлэлт, 2022 оны I, II, III, IV сарын ажиглалтаар
- Хавсралт 6. Шатахууны үнэ өөрчлөгдсөн өдөр, 2021-2022 он
- Хавсралт 7. Түлшний дундаж үнэ, худалдаж буй байршлаар, 2022.IV.27

ХҮНСНИЙ БАРААНЫ ҮНИЙН АЖИГЛАЛТ

/ХҮНСНИЙ БҮТЭЭГДЭХҮҮН,
ХҮНСНИЙ ЗАХ,
ХУДАЛДААНЫ ТӨВ,
МЭДЭЭЛЭЛ ХЭРЭГЛЭГЧ/



НИЙСЛЭЛИЙН
СТАТИСТИКИЙН
ГАЗАР

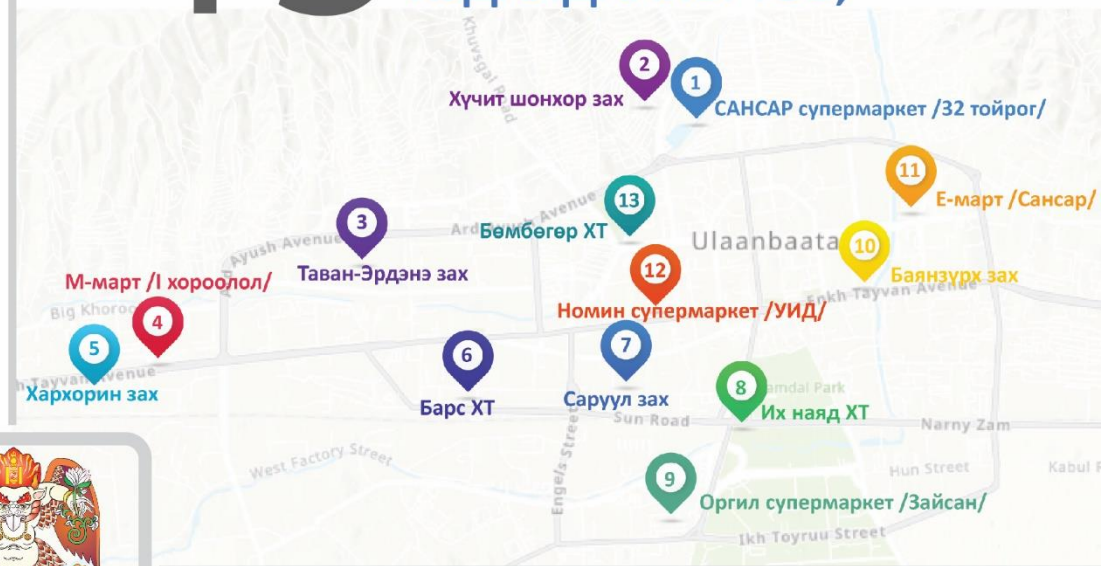
21 НЭР ТӨРЛИЙН ХҮНСНИЙ БҮТЭЭГДЭХҮҮН

“Алтан тариа” задгай гурил
“Алтан тариа” савалсан гурил
Сүү
Тараг, цөцгийтэй
Талх
Будаа
Цөцгийн тос
Ургамлын тос

Ногоон цай “Сtimo”
Элсэн чихэр
Хонины мах
Үхрийн мах
Адууны мах
Ямааны мах
Төмс, лууван, байцай
Хүрэн манжин, сонгино
Алим, өндөг



13 ХҮНСНИЙ ЗАХ, ХУДАЛДААНЫ ТӨВ,



МЭДЭЭЛЭЛ ТАРХААЛТ /7 ХОНОГ БҮРИЙН ЛХАГВА ГАРАГ БҮР/



Хавсралт 1. Хүнсний барааны үнийн ажиглалт, хүнсний зах, худалдааны төвөөр, 2022.IV.27

№	Бүтээгдэхүүний нэр	хэмжих нэгж	Баянзүрх зах	Сансар Супер-маркет	Хүчит шонхор зах	Бөмбөгөр ХТ	Саруул зах*	Барс ХТ	Таван эрдэнэ зах	Хархорин зах	Номин Супер-маркет	М-Март	Оргил Супер-маркет	Е Март	Их наяд ХТ	Дундаж үнэ	
1	"Алтан тариа" гурил	дээд	кг	1600	1480	1500	1600	1800	1500	1600	1700	1500	1530	1500	1480	1900	1587
		1-р зэрэг	кг	1400	1400	1400	1400	1600	1400	1400	1400	1400	1400	1350	1298	1298	1600
2	"Алтан тариа" савласан гурил	дээдийн дээд	кг	2500	2440	2500	2300	2750	2500	2500	2500	2439	2510	2450	2420	2500	2484
		дээд	кг	1600	1510	1500	1600	1800	1500	1600	1700	1499	1550	1510	1490	1900	1592
		1-р зэрэг	кг	1400	1320	1300	1400	1600	1400	1400	1400	1319	1360	1320	1310	1550	1388
		2-р зэрэг	кг	1200	970	1000	1000	1100	1100	1200	1100	969	1000	970	970	1300	1063
3	Сүү	Сүү ХК 1л	литр	3700	3700	3500	3650	3600	3500	3700	3600	3699	3700	3500	3700	3800	3641
		Сүү ХК 0.5л	литр	1700	1850	1700	1800	1600	1700	1800	1600	1849	1850	1850	1850	1800	1763
		Задгай	литр							2500	2500						2500
4	Тараг, Цөцгийтэй	литр	3400	3500	3200	3450	3500	3400	3500	3400	3499	3500	3500	3650	3600	3468	
5	Талх	Атар	ширхэг	1700	1760	1600	1600	1600	1500	1700	1800	1659	1650	1760	1750	1700	1673
		Зууван чех	ширхэг		2090			2200		2100		2159	2200	2200	2190		2162
		Хар талх	300 гр	1400	1540	1400	1500	1400		1400	1500	1559	1630	1540	1560	1500	1492
6	Будаа	цагаан	кг	4000	5310	5000	4250	5000	3500	5000	5000	5249	5360	4560			4710
		шар	кг	3000		3000	3000		3000	3000	3000					3000	3000
7	Цөцгийн тос, "Сүү" ХК	200 гр	6500	6500	6500	7000	6500	6500	7000	6300	6819			6480	6500	6596	
8	Ургамлын тос, "Янта"	1 литр	6500	6960	7000	6500	7000	6500	6000	6500	5910	7200	6730	7050	6500	6631	
9	Ногоон цай, Сtimo	90 гр	2500					2400				2500		2150	2500	2406	
10	Элсэн чихэр	кг	3500		3600	3000		3500	3500	3200	4674	4760			3500	3651	
11	Хонины мах	ястай	кг	13000		9800	13000	14500	13000	14000	10000	13000	10900			15500	12538
		цул	кг	13500		11000				13500	14500	12000			14800		13147
12	Үхрийн мах	ястай	кг	14000		11500	14000	17000	14000	16000	12000	14500			16800	16500	14511
		цул	кг	15000		15000	16500	19000	16500	17500	15500	17500	17500		19900	18500	17059
13	Адууны мах, ястай	кг	12500		10000				12000	10000	11500					11152	
14	Ямааны мах, ястай	кг			9800						9900					9850	
15	Төмс, монгол	кг	1500	1380	1300	1500	1500	1400	1800	1200	1379	1500	1500	1380	1800	1463	
16	Лууван, монгол	кг	4000	3900	3000	3500	3500	4000	4000	3000	2999	3200	3300	2980	4000	3465	
17	Байцай, монгол	кг	3500	3100	3200	3500	3500	3500	3800	3000	3249	3200	3500	3250	3500	3362	
18	Хүрэн манжин, монгол	кг	7000	5030	4000	5000	4500	6000	6500	5000	3750		3770		6000	5032	
19	Сонгино, хятад	кг	3000	3080	2500	2500	3000	3000	2500	2500		2490			3500	2787	
20	Алим, фүжи	кг	8000		5500	6500		8500	8990	8500		9900				7851	
21	Өндөг, ОХУ	ширхэг	460	512	400	480	500	440	450	480	526	560	562	479	480	485	

* Үнийн ажиглалт хийх өдөр тухайн зах ажиллаагүй учир өмнөх 7 хоногийн үнээр оруулсан.

Хавсралт 2. Хүнсний барааны дундаж үнийн зэрэгцүүлэлт 2022 оны I, II, III, IV сар

№	Бүтээгдэхүүний нэр		хэмжих нэгж	2022 II.09	2022 II.16	2022 II.23	2022 III.02	2022 III.09	2022 III.16	2022 III.23	2022 III.30	2022 IV.06	2022 IV.13	2022 IV.20	2022 IV.27	22.IV.27 22.IV.20	
1	"Алтан тариа" гурил	дээд	кг	1571	1583	1602	1610	1625	1624	1624	1624	1624	1624	1624	1587	97.7	
		1-р зэрэг	кг	1398	1390	1398	1398	1406	1406	1406	1406	1406	1406	1406	1406	1409	100.2
2	"Алтан тариа" савласан гурил	дээдийн дээд	кг	2499	2499	2483	2483	2499	2499	2474	2474	2481	2481	2484	2484	100.0	
		дээд	кг	1585	1596	1602	1602	1602	1582	1586	1586	1579	1592	1592	1592	1592	100.0
		1-р зэрэг	кг	1381	1381	1389	1389	1389	1389	1389	1389	1389	1389	1396	1396	1388	99.4
		2-р зэрэг	кг	1064	1042	1034	1034	1035	1035	1042	1042	1042	1042	1049	1049	1063	101.3
3	Сүү	Сүү ХК 1л	литр	3266	3275	3284	3284	3284	3284	3314	3314	3570	3617	3643	3641	99.9	
		Сүү ХК 0.5л	литр	1600	1600	1600	1600	1600	1600	1600	1600	1728	1744	1751	1763	100.7	
		Задгай	литр	2500	2500	2500	2500	2500	2500	2500	2500	2500	2500	2500	2500	2500	100.0
4	Тараг, Цөцгийтэй		литр	3231	3242	3245	3245	3245	3271	3271	3271	3426	3450	3466	3468	100.1	
5	Талх	Атар	ширхэг	1507	1498	1498	1498	1498	1495	1503	1503	1503	1645	1663	1673	100.6	
		Зууван чех	ширхэг	2083	2083	2083	2083	2083	2083	2083	2083	2083	2083	2143	2143	2162	100.9
		Хар талх	300 гр	1350	1350	1350	1350	1350	1349	1349	1349	1349	1349	1451	1470	1492	101.5
6	Будаа	цагаан	кг	4327	4381	4381	4381	4381	4381	4381	4381	4473	4516	4516	4710	104.3	
		шар	кг	2634	2634	2566	2566	2566	2566	2566	2566	2566	2566	2566	2566	3000	116.9
7	Цөцгийн тос, "Сүү" ХК		200 гр	6411	6411	6411	6411	6558	6558	6558	6558	6558	6558	6558	6596	100.6	
8	Ургамлын тос, "Янта"		1 литр	5893	5912	5851	5979	5979	5932	5932	5932	6631	6631	6631	6631	100.0	
9	Ногоон цай, Сtimo		90 гр	1950	1950	1950	1994	1994	1994	1994	1994	1994	1994	1994	2406	120.7	
10	Элсэн чихэр		кг	3276	3251	3251	3251	3251	3251	3251	3251	3276	3276	3276	3651	111.4	
11	Хонины мах	ястай	кг	11728	11803	12293	12558	12670	12310	12782	12610	12911	12603	12433	12538	100.8	
		цул	кг	12512	12695	12642	12951	13137	12553	12928	12818	13327	13128	13019	13147	101.0	
12	Үхрийн мах	ястай	кг	13801	13963	14235	14202	14543	13847	14571	14126	14234	14569	14820	14511	97.9	
		цул	кг	15853	16104	16347	16195	16300	16263	16486	16530	16199	16756	17041	17059	100.1	
13	Адууны мах, ястай		кг	9972	10161	10741	10741	10741	10277	10442	10442	10856	10393	10571	11152	105.5	
14	Ямааны мах, ястай		кг	8649	8599	8599	9747	9247	9391	9850	9850	9850	9850	9850	9850	100.0	
15	Төмс, монгол		кг	1191	1139	1139	1172	1179	1179	1244	1347	1381	1435	1435	1463	102.0	
16	Лууван, монгол		кг	3067	3047	2995	2995	3074	3031	3074	3074	3246	3192	3268	3465	106.0	
17	Байцай, монгол		кг	2552	2479	2488	2523	2672	2703	2742	2768	2997	3172	3309	3362	101.6	
18	Хүрэн манжин, монгол		кг	3835	3613	3574	3657	3754	3652	3714	3759	3912	4002	4002	5032	125.7	
19	Сонгино, хятад		кг	2687	2687	2687	2687	2687	2687	2687	2687	2687	2726	2726	2787	102.2	
20	Алим, фүжи		кг	7851	7851	7851	7851	7851	7851	7851	7851	7851	7851	7851	7851	100.0	
21	Өндөг, ОХУ		ширхэг	427	408	404	410	413	419	413	413	461	467	470	485	103.2	

Хавсралт 3. Хүнсний барааны дундаж үнийн зэрэгцүүлэлт 2016-2022 оны IV сарын 27

№	Бүтээгдэхүүний нэр		хэмжих нэгж	2016.IV	2017.IV	2018.IV	2019.IV	2020.IV	2021.IV	2022 IV.27	2022/2021	2022/2020	2022/2019	2022/2018	2022/2017	2022/2016
1	"Алтан тариа" гурил	дээд	кг	1275	1205	1310	1347	1416	1573	1587	100.9	112.1	117.8	121.1	131.7	124.5
		1-р зэрэг	кг	1065	980	1065	1061	1162	1371	1409	102.8	121.3	132.8	132.3	143.8	132.3
2	"Алтан тариа" савласан гурил	дээдийн дээд	кг	1590	1575	1640	1789	2139	2229	2484	111.4	116.1	138.8	151.5	157.7	156.2
		дээд	кг	1300	1220	1345	1375	1457	1614	1592	98.6	109.3	115.8	118.4	130.5	122.5
		1-р зэрэг	кг	1090	1015	1100	1091	1204	1416	1388	98.0	115.3	127.2	126.2	136.7	127.3
		2-р зэрэг	кг	845	800	870	865	927	990	1063	107.4	114.7	122.9	122.2	132.9	125.8
3	Сүү	Сүү ХК 1л	литр	2080	2315	2710	2642	2721	2841	3641	128.2	133.8	137.8	134.4	157.3	175.0
		Сүү ХК 0.5л	литр	925	1010	1120	1117	1207	1325	1763	133.1	146.1	157.8	157.4	174.6	190.6
		Задгай	литр	1300	1735	1960	1864	1897	2449	2500	102.1	131.8	134.1	127.6	144.1	192.3
4	Тараг, Цөцгийтэй		литр	2110	2160	2595	2552	2464	2731	3468	127.0	140.7	135.9	133.6	160.6	164.4
5	Талх	Атар	ширхэг	1150	1180	1170	1251	1284	1280	1673	130.7	130.3	133.7	143.0	141.8	145.5
		Зууван чех	ширхэг	1255	1355	1330	1385	1557	1699	2162	127.3	138.9	156.1	162.6	159.6	172.3
		Хар талх	300 гр		940	925	957	1087	1217	1492	122.6	137.3	155.9	161.3	158.7	
6	Будаа	цагаан	кг				3491	3618	3671	4710	128.3	130.2	134.9			
		шар	кг	1695	1780	1740	1931	2836	2418	3000	124.1	105.8	155.4	172.4	168.5	177.0
7	Цөцгийн тос, "Сүү" ХК		200 гр	3255	3290	5235	4247	3845	4273	6596	154.4	171.5	155.3	126.0	200.5	202.6
8	Ургамлын тос, "Янта"		1 литр		3435	3590	3491	3510	4288	6631	154.6	188.9	189.9	184.7	193.0	
9	Ногоон цай, Сtimo		90 гр		1495	1515	1521	1539	1572	2406	153.1	156.3	158.2	158.8	160.9	
10	Элсэн чихэр		кг				2756	2706	2765	3651	132.0	134.9	132.5			
11	Хонины мах	ястай	кг	7500	7255	7510	8734	10002	12460	12538	100.6	125.4	143.6	167.0	172.8	167.2
		цул	кг	8025	7410	7500	8993	9889	12737	13147	103.2	132.9	146.2	175.3	177.4	163.8
12	Үхрийн мах	ястай	кг	8730	8210	8480	9599	11553	14005	14511	103.6	125.6	151.2	171.1	176.7	166.2
		цул	кг	10030	9480	10275	11637	13810	16030	17059	106.4	123.5	146.6	166.0	179.9	170.1
13	Адууны мах, ястай		кг	5650	6450	6075	6697	9290	12976	11152	85.9	120.0	166.5	183.6	172.9	197.4
14	Ямааны мах, ястай		кг	5425	5135	5000	6399	7389	9987	9850	98.6	133.3	153.9	197.0	191.8	181.6
15	Төмс, монгол		кг	1090	675	1055	1022	948	954	1463	153.4	154.3	143.2	138.7	216.7	134.2
16	Лууван, монгол		кг	1975	910	1575	1474	1803	1584	3465	218.8	192.2	235.1	220.0	380.8	175.4
17	Байцай, монгол		кг	2235	1810	1670	1609	2298	2259	3362	148.8	146.3	208.9	201.3	185.7	150.4
18	Хүрэн манжин, монгол		кг		2050	2635	1854	2106	2751	5032	182.9	238.9	271.4	191.0	245.5	
19	Сонгино, хятад		кг	1310	1520	1395	1259	1581	2069	2787	134.7	176.3	221.4	199.8	183.4	212.7
20	Алим, фүжи		кг	4035	4300	4140	4183	4239	5206	7851	150.8	185.2	187.7	189.6	182.6	194.6
21	Өндөг, ОХУ		ширхэг	285	330	320	334	343	463	485	104.8	141.4	145.2	151.6	147.0	170.2

Хавсралт 4. Шатахуун, түлшний үнэ, ШТС-аар, 2022.IV.27

№	Төрөл	хэмжих нэгж	Жаст ойл	Петровис	Магнай трейд	Сод монгол	Шунхлай	Юнигаз	дундаж үнэ
1	Аи-95	литр	3190	3260	3260	3260	3260		3246
2	Аи-80	литр		2370					2370
3	Аи-92	литр		2390	2390	2385	2390		2389
4	Дизель түлш	литр		3380	3380	3380	3380		3380
5	Газ	литр						1690	1690

* Зуны газны үнэ болно.

Хавсралт 5. Шатахууны үнийн зэрэгцүүлэлт 2022 оны I, II, III, IV сар

№	Төрөл	хэмжих нэгж	22.II.09	22.II.16	22.II.23	22.III.02	22.III.09	22.III.16	22.III.23	22.III.30	22.IV.06	22.IV.13	22.IV.20	22.IV.27	<u>22.IV.27</u> <u>22.IV.20</u>
1	Аи-95	литр	2770	2770	2850	2854	2856	2856	3048	3048	3048	3048	3206	3246	101.2
2	Аи-80	литр	2270	2270	2270	2270	2370	2370	2370	2370	2370	2370	2370	2370	100.0
3	Аи-92	литр	2250	2288	2286	2280	2388	2388	2388	2388	2389	2389	2389	2389	100.0
4	Дизель түлш	литр	2865	2865	2904	2924	2933	2933	3131	3131	3131	3131	3380	3380	100.0
5	Газ	литр	1855	1855	1855	1855	1855	1855	1855	1650	1650	1650	1690	1690	100.0

Хавсралт 6. Шатахууны үнэ өөрчлөгдсөн өдөр, 2021-2022 он

№	Төрөл	хэмжих нэгж	2021 XII.01	2021 XII.08	2021 XII.15	2022 I.12	2022 I.19	2022 II.09	2022 II.16	2022 II.23	2022 III.02	2022 III.09	2022 III.23	2022 IV.20	2022 IV.27
1	Аи-95	литр	2690	2790	2790	2790	2780	2770	2770	2850	2854	2856	3048	3206	3246
2	Аи-80	литр	2035	2080	2185	2200	2220	2270	2270	2270	2270	2370	2370	2370	2370
3	Аи-92	литр	2130	2186	2220	2235	2240	2250	2288	2286	2280	2388	2388	2389	2389
4	Дизель түлш	литр	2776	2856	2890	2890	2873	2865	2865	2904	2924	2933	3131	3380	3380
5	Газ	литр	1840	1840	1855	1855	1855	1855	1855	1855	1855	1855	1855	1690	1690

Хавсралт 7. Түлшний дундаж үнэ, худалдаж буй байршлаар, 2022.IV.27

№	Төрөл	хэмжих нэгж		Чингэлтэй	Сүхбаатар	Баянгол	Баянзүрх	Сонгино хайрхан	Дундаж үнэ
1	Түлшний мод	хар мод	6-7 кг	1 шуудай	6000	6000	6000	6000	6000
		нарс	6-7 кг	1 шуудай	6000	6000	5500	6000	5875
2	Сайжруулсан түлш	25 кг	1 шуудай	3750	3750		3750	3750	3750
3	Сайжруулсан түлш	1 тонн					150000	150000	150000

Нийслэлийн Статистикийн Газар

www.ubstat.mn