



НИЙСЛЭЛИЙН  
СТАТИСТИКИЙН  
ГАЗАР

# 7 ХОНОГИЙН ХҮНСНИЙ БАРАА, БҮТЭЭГДЭХҮҮНИЙ ҮНИЙН ТАНИЛЦУУЛГА



2022 он

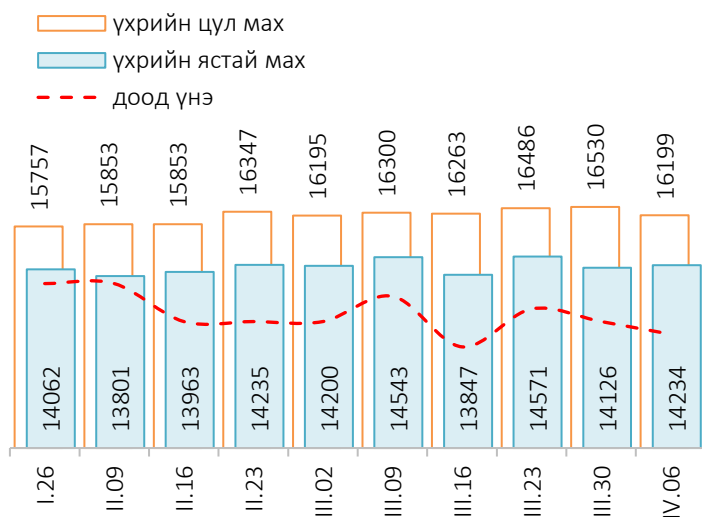
## Хүнсний барааны үнийн 2022 оны IV сарын 06-ны өдрийн ажиглалт

Нийслэлийн төвийн 6 дүүрэгт байрладаг 13 хүнсний зах, худалдааны төвд хийсэн 32 нэр төрлийн хүнсний бараа бүтээгдэхүүний үнийн 2022 оны 04 дүгээр сарын I долоо хоногийн ажиглалтаар өмнөх оны долоо хоногтой харьцуулахад 14 нэрийн барааны үнэ (43.7%) **тогтвортой**, 2 нэрийн барааны үнэ (6.3%) **буурсан**, 16 нэрийн барааны үнэ (50.0%) **өссөн** байна. Үүнд:

≈ Үнэ тогтвортой	↓ Үнэ буурсан	↑ Үнэ өссөн
<ul style="list-style-type: none"> <li>• "Алтан Тариа" задгай гурил дээд</li> <li>• "Алтан Тариа" задгай гурил I</li> <li>• "Алтан Тариа" савласан гурил I</li> <li>• "Алтан Тариа" савласан гурил II</li> <li>• Сүү задгай</li> <li>• Талх "Атар"</li> <li>• Талх, "Зууван чех"</li> <li>• "Талх, "Хөх тарианы хар"</li> <li>• Шар будаа</li> <li>• Цөцгийн тос, "Сүү ХК"</li> <li>• Ногоон цай, Сtimo</li> <li>• Ямааны мах, ястай</li> <li>• Сонгино, хятад</li> <li>• Алим, фүжи</li> </ul>	<ul style="list-style-type: none"> <li>• "Алтан Тариа" савласан гурил дээд</li> <li>• Үхрийн мах, цул</li> </ul>	<ul style="list-style-type: none"> <li>• "Алтан Тариа" савласан гурил дээдийн дээд</li> <li>• "Сүү" ХК савласан 1 л сүү</li> <li>• "Сүү" ХК савласан 0.5 л сүү</li> <li>• "Сүү ХК" тараг, Цөцгийтэй</li> <li>• Цагаан будаа "Заантай"</li> <li>• Ургамлын тос, "Янта"</li> <li>• Элсэн чихэр "Заантай"</li> <li>• Хонины мах, ястай</li> <li>• Хонины мах, цул</li> <li>• Үхрийн мах, ястай</li> <li>• Адууны мах, ястай</li> <li>• Төмс, монгол</li> <li>• Лууван, монгол</li> <li>• Байцай, монгол</li> <li>• Хүрэн манжин, монгол</li> <li>• Өндөг, ОХУ</li> </ul>

### Махны дундаж үнэ

Зураг 1. Үхрийн нэг килограмм махны дундаж үнэ, төгрөг



2022 оны 04 дүгээр сарын I долоо хоногт хонины ястай мах нэг килограмм нь дунджаар 12911 төгрөг, үхрийн ястай мах нэг килограмм нь дунджаар 14234 төгрөгийн үнэ ханштай байна. Үхрийн ястай махны үнэ өмнөх долоо хоногтой харьцуулахад 108 (0.8%) төгрөгөөр өсч, үхрийн цул махны үнэ 331 (2.0%) төгрөгөөр буурсан байв. Энэ долоо хоногийн ажиглалтаар үхрийн ястай мах, "Хүчит шонхор" хүнсний захад хамгийн хямд буюу 11500 төгрөг, харин "Саруул" захад хамгийн өндөр үнэтэй буюу 17000 төгрөг байна.

Хүснэгт 1. Нэг килограмм махны жижиглэн худалдах дундаж үнэ, төгрөг

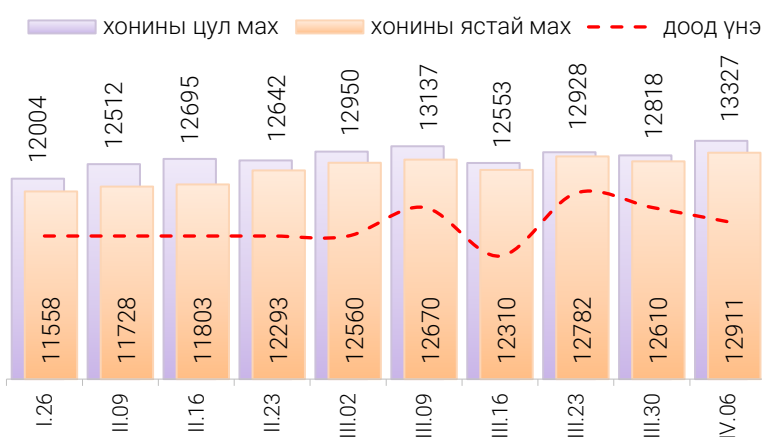
Үхрийн ястай мах												
	I	II	III	IV	V	VI	VII	VIII	IX	X	XI	XII
2016	6 165	6 875	7 105	8 170	8 495	7 930	6 950	6 865	6 120	5 235	5 495	5 580
2017	6 775	7 405	7 785	7 985	8 230	7 905	7 725	7 375	7 250	6 945	6 710	6 505
2018	6 615	7 110	7 740	8 365	8 465	8 735	9 085	8 225	7 780	7 845	8 005	8 305
2019	8 875	8 925	9 390	9 635	10 960	11 700	12 280	11 540	11 375	10 950	10 090	9 755
2020	10 535	11 415	11 665	11 735	11 940	12 640	12 760	11 760	11 235	10 855	11 075	11 210
2021	11 615	12 605	12 670	13 850	13 960	14 770	14 800	13 700	13 420	13 280	13 345	13 495
2022	14 060	14 000	14 260	14 234*								

Хонины ястай мах												
	I	II	III	IV	V	VI	VII	VIII	IX	X	XI	XII
2016	4 625	5 495	5 970	6 935	6 945	6 525	5 780	5 605	4 940	4 250	3 945	4 390
2017	5 650	6 030	6 675	7 080	7 235	6 700	6 575	6 395	6 210	5 760	5 380	5 140
2018	5 240	5 945	6 560	7 290	7 490	7 515	7 535	6 980	6 415	6 440	6 690	6 695
2019	7 170	7 340	7 945	8 710	9 820	10 430	10 045	9 700	9 640	9 095	7 710	7 635
2020	8 705	9 600	9 765	9 835	10 125	10 385	10 650	9 870	9 170	8 715	8 635	8 580
2021	9 040	10 460	10 705	12 320	12 390	12 695	12 440	11 380	10 975	11 005	10 775	10 850
2022	11 485	11 940	12 585	12 911*								

\* 1-р долоо хоногийн ажиглалтаар

Зураг 2. Хонины нэг килограмм махны дундаж үнэ, төгрөг



Өмнөх долоо хоногтой харьцуулахад хонины ястай махны үнэ 301 (2.4%) төгрөгөөр, хонины цул махны үнэ 509 (4.0%) төгрөгөөр тус тус өссөн байлаа. Энэ долоо хоногийн ажиглалтаар хонины ястай мах "Хүчит шонхор" хүнсний захад хамгийн хямд буюу 10500 төгрөгөөр, харин "Их наяд" захад хамгийн өндөр үнэтэй буюу 15500 төгрөгөөр худалдаалж байна.

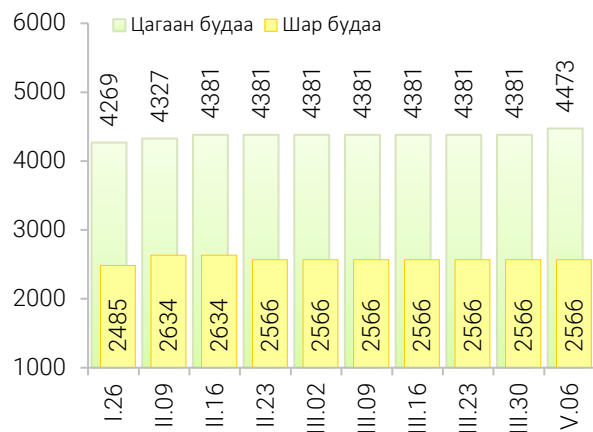
### Гурилын үнэ

2022 оны 04 дүгээр сарын I долоо хоногт нийслэлийн хүнсний томоохон зах, дэлгүүрт "Алтан тариа" савласан нэг кг гурилын үнэ дээд зэрэг нь 1490-1800 төгрөг, 1-р зэргийнх 1310-1600 төгрөг, 2-р зэргийнх 969-1200 төгрөг байна.

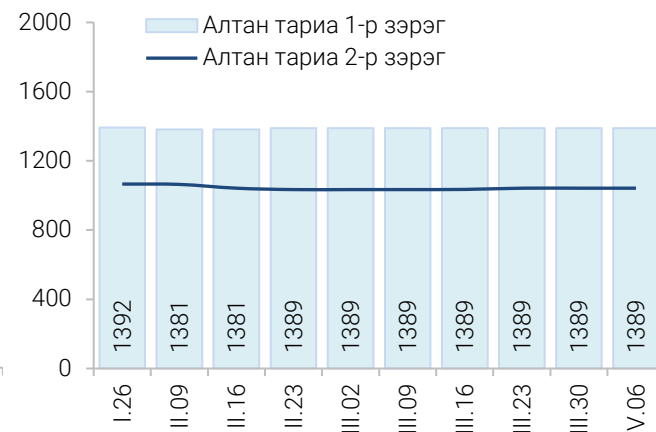
Худалдан авагч олон байдаг "Хүчит шонхор", "Таван эрдэнэ", "Бөмбөгөр", "Баянзүрх", "Хархорин", "Барс" хүнсний захуудад задгайгаар буюу шуудайгаар худалдаж буй нэг кг дээд зэргийн "Алтан тариа" гурилын үнэ 1480-1800 төгрөг, 1-р зэргийн гурил 1400 төгрөгөөр тус тус зарагдаж байна.



Зураг 3. Нэг килограмм будааны үнэ, төгрөг




Зураг 4. Нэг килограмм савласан гурилын үнэ, төгрөг



“Атар” талх хүнсний зах, дэлгүүрт 1430-1600 төгрөгийн үнэтэй байна. “Барс” хүнсний захад талхыг хамгийн хямд буюу 1450 төгрөгөөр, харин “Саруул” захад хамгийн өндөр үнээр буюу 1600 төгрөгөөр худалдаалж байна.

### Хүнсний ногооны үнэ

Зураг 5. Нэг килограмм хүнсний ногооны дундаж үнэ, төгрөг



2022 оны 04 дүгээр сарын I долоо хоногт өмнөх долоо хоногтой харьцуулахад монгол төмс 2.5 хувиар өсч 1381 төгрөгөөр, монгол лууван 5.6 хувиар өсч 3246 төгрөгөөр, монгол байцай 8.3 хувиар өсч 2997 төгрөгөөр, монгол хүрэн манжин 4.1 хувиар өсч 3912 төгрөгөөр тус тус худалдаалагдаж байна.

Хэрэглээний үнийн ажиглалтын хавсралт хүснэгт:

- Хавсралт 1. Хүнсний барааны үнийн ажиглалт, хүнсний зах, худалдааны төвөөр, 2022.IV.06
- Хавсралт 2. Хүнсний барааны дундаж үнийн зэрэгцүүлэлт, 2022 оны I, II, III, IV сар
- Хавсралт 3. Хүнсний барааны дундаж үнийн зэрэгцүүлэлт, 2016-2022 оны IV сарын 06
- Хавсралт 4. Шатахуун, түлшний үнэ, ШТС-аар, 2022.IV.06
- Хавсралт 5. Шатахууны үнийн зэрэгцүүлэлт, 2022 оны I, II, III, IV сарын ажиглалтаар
- Хавсралт 6. Шатахууны үнэ өөрчлөгдсөн өдөр, 2021-2022 он
- Хавсралт 7. Түлшний дундаж үнэ, худалдаж буй байршлаар, 2022.IV.06

# ХҮНСНИЙ БАРААНЫ ҮНИЙН АЖИГЛАЛТ

/ХҮНСНИЙ БҮТЭЭГДЭХҮҮН,  
ХҮНСНИЙ ЗАХ,  
ХУДАЛДААНЫ ТӨВ,  
МЭДЭЭЛЭЛ ХЭРЭГЛЭГЧ/

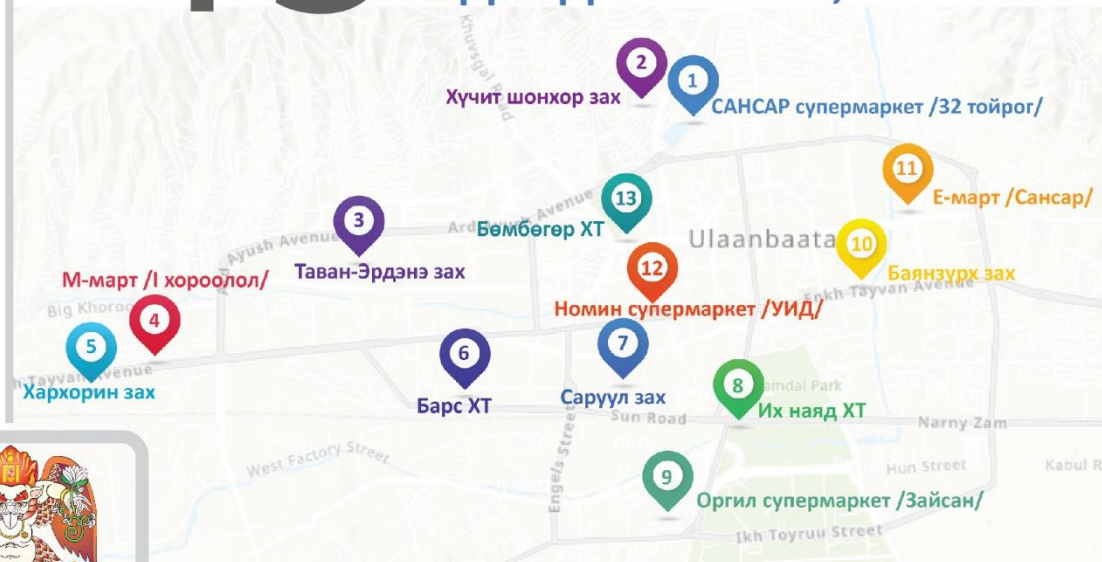
# 21 НЭР ТӨРЛИЙН ХҮНСНИЙ БҮТЭЭГДЭХҮҮН

“Алтан тариа” задгай гурил  
“Алтан тариа” савалсан гурил  
Сүү  
Тараг, цөцгийтэй  
Талх  
Будаа  
Цөцгийн тос  
Ургамлын тос

Ногоон цай “Сtimo”  
Элсэн чихэр  
Хонины мах  
Үхрийн мах  
Адууны мах  
Ямааны мах  
Төмс, лууван, байцай  
Хүрэн манжин, сонгино  
Алим, өндөг



# 13 ХҮНСНИЙ ЗАХ, ХУДАЛДААНЫ ТӨВ,



# МЭДЭЭЛЭЛ ТАРХААЛТ /7 ХОНОГ БҮРИЙН ЛХАГВА ГАРАГ БҮР/



Хавсралт 1. Хүнсний барааны үнийн ажиглалт, хүнсний зах, худалдааны төвөөр, 2022.IV.06

№	Бүтээгдэхүүний нэр	хэмжих нэгж	Баянзүрх зах	Сансар Супер-маркет	Хүчит шонхор зах	Бөмбөгөр ХТ	Саруул зах	Барс ХТ	Таван эрдэнэ зах	Хархорин зах	Номин Супер-маркет	М-Март	Оргил Супер-маркет	Е Март	Их наяд ХТ	Дундаж үнэ	
1	"Алтан тариа" гурил	дээд	кг	1600	1500	1700	1700	1800	1700	1600	1800	1500	1530	1550	1480	1700	1624
		1-р зэрэг	кг	1400	1400	1400	1400	1600	1400	1400	1400	1400	1400	1350	1390	1310	1450
2	"Алтан тариа" савласан гурил	дээдийн дээд	кг	2500	2432	2500	2300	2750	2500	2500	2500	2439	2482	2450	2420	2500	2481
		дээд	кг	1600	1510	1500	1600	1800	1500	1600	1700	1499	1550	1510	1490	1700	1579
		1-р зэрэг	кг	1400	1320	1400	1400	1600	1400	1400	1400	1319	1360	1320	1310	1450	1389
		2-р зэрэг	кг	1200	970	1100	1000	1100	1000	1100	1100	969	1000	970	970	1100	1042
3	Сүү	Сүү ХК 1л	литр	3700	3400	3500	3650	3600	3500	3300	3600	3499	3700	3500	3700	3800	3570
		Сүү ХК 0.5л	литр	1700	1700	1700	1800	1600	1700	1600	1600	1849	1850	1850	1850	1700	1728
		Задгай	литр							2500	2500						2500
4	Тараг, Цөцгийтэй	литр	3400	3350	3200	3450	3500	3300	3200	3400	3499	3500	3500	3450	3840	3426	
5	Талх	Атар	ширхэг	1500	1540	1500	1500	1600	1450	1500	1500	1459	1430	1540	1530	1500	1503
		Зууван чех	ширхэг		2090			2200		2000		2039	2090	2090	2080		2083
		Хар талх	300 гр	1300	1320	1300	1300	1400		1300	1400	1359	1430	1320	1340	1430	1349
6	Будаа	цагаан	кг	4000	4720	5500	4000	5000	3000	4500	5000	4599	4760	4670			4473
		шар	кг	2500		2500	2500		2500	3000	2500					2500	2566
7	Цөцгийн тос, "Сүү" ХК	200 гр	6500	6500	6500	7000	6500	6500	7000	6300	6399			6480	6500	6558	
8	Ургамлын тос, "Янта"	1 литр	6500	6960	7000	6500	7000	6500	6000	6500	5910	7200	6730	7050	6500	6631	
9	Ногоон цай, Сtimo	90 гр	2000					2000				1910		2150	1920	1994	
10	Элсэн чихэр	кг	3500		3000	3000		3000	3000	3000	3545	4120			3500	3276	
11	Хонины мах	ястай	кг	12500		10500	13000	14500	14000	14500	12500	11500	11500			15500	12911
		цул	кг	13500		11000				13500	15000	13500			13800		13327
12	Үхрийн мах	ястай	кг	13500		11500	14000	17000	15500	15300	11500	13000			15800	16500	14234
		цул	кг	14800		13500	14500	19000	17500	17500	14000	16000	14500		19900	18500	16199
13	Адууны мах, ястай	кг	11500		10000				12000	9500	11500					10856	
14	Ямааны мах, ястай	кг			9800					9900						9850	
15	Төмс, монгол	кг	1300	1380	1500	1500	1500	1300	1500	1200	1079	1400	1500	1380	1500	1381	
16	Лууван, монгол	кг	3500	3100	3000	3500	3500	3500	3500	3000	2749	3200	3300	2980	3500	3246	
17	Байцай, монгол	кг	3000	2600	3200	3500	3500	3500	3500	3000	2199	2200	3600	2680	3000	2997	
18	Хүрэн манжин, монгол	кг	4000	3500	4000	4500	4500	4000	4500	4500	2979		3000		4000	3912	
19	Сонгино, хятад	кг	2600	3080	2500	2500	3000	3000	2500	2500		2490			2800	2687	
20	Алим, фүжи	кг	8000		5500	6500		8500	8990	8500		9900				7851	
21	Өндөг, ОХУ	ширхэг	480	500	400	450	500	440	390	480	429	510	500	460	480	461	

\* Үнийн ажиглалт хийх өдөр тухайн зах ажиллаагүй учир өмнөх 7 хоногийн үнээр оруулсан.

Хавсралт 2. Хүнсний барааны дундаж үнийн зэрэгцүүлэлт 2022 оны I, II, III, IV сар

№	Бүтээгдэхүүний нэр		хэмжих нэгж	2022 I.12	2022 I.19	2022 I.26	2022 II.09	2022 II.16	2022 II.23	2022 III.02	2022 III.09	2022 III.16	2022 III.23	2022 III.30	2022 IV.06	22.IV.06 22.III.30	
1	"Алтан тариа" гурил	дээд	кг	1591	1595	1595	1571	1583	1602	1610	1625	1624	1624	1624	1624	100.0	
		1-р зэрэг	кг	1394	1394	1394	1398	1390	1398	1398	1398	1406	1406	1406	1406	1406	100.0
2	"Алтан тариа" савласан гурил	дээдийн дээд	кг	2494	2501	2501	2499	2499	2483	2483	2499	2499	2474	2474	2481	100.3	
		дээд	кг	1598	1591	1591	1585	1596	1602	1602	1602	1602	1582	1586	1586	1579	99.6
		1-р зэрэг	кг	1389	1389	1392	1381	1381	1389	1389	1389	1389	1389	1389	1389	1389	100.0
		2-р зэрэг	кг	1064	1064	1066	1064	1042	1034	1034	1034	1035	1035	1042	1042	1042	100.0
3	Сүү	Сүү ХК 1л	литр	3222	3250	3266	3266	3275	3284	3284	3284	3284	3314	3314	3570	107.7	
		Сүү ХК 0.5л	литр	1592	1600	1600	1600	1600	1600	1600	1600	1600	1600	1600	1600	1728	108.0
		Задгай	литр	2500	2500	2500	2500	2500	2500	2500	2500	2500	2500	2500	2500	2500	100.0
4	Тараг, Цөцгийтэй		литр	3177	3224	3231	3231	3242	3245	3245	3245	3271	3271	3271	3426	104.7	
5	Талх	Атар	ширхэг	1510	1512	1507	1507	1498	1498	1498	1498	1495	1503	1503	1503	100.0	
		Зууван чех	ширхэг	2003	2003	2083	2083	2083	2083	2083	2083	2083	2083	2083	2083	2083	100.0
		Хар талх	300 гр	1351	1350	1350	1350	1350	1350	1350	1350	1350	1349	1349	1349	1349	100.0
6	Будаа	цагаан	кг	4440	4269	4269	4327	4381	4381	4381	4381	4381	4381	4381	4473	102.1	
		шар	кг	2566	2471	2485	2634	2634	2566	2566	2566	2566	2566	2566	2566	2566	100.0
7	Цөцгийн тос, "Сүү" ХК		200 гр	6239	6270	6413	6411	6411	6411	6411	6558	6558	6558	6558	6558	100.0	
8	Ургамлын тос, "Янта"		1 литр	5767	5893	5893	5893	5912	5851	5979	5979	5932	5932	5932	6631	111.8	
9	Ногоон цай, Сtimo		90 гр	1950	1950	1950	1950	1950	1950	1994	1994	1994	1994	1994	1994	100.0	
10	Элсэн чихэр		кг	3220	3220	3276	3276	3251	3251	3251	3251	3251	3251	3251	3276	100.8	
11	Хонины мах	ястай	кг	11706	11262	11558	11728	11803	12293	12558	12670	12310	12782	12610	12911	102.4	
		цул	кг	12033	11879	12004	12512	12695	12642	12951	13137	12553	12928	12818	13327	104.0	
12	Үхрийн мах	ястай	кг	14147	13943	14062	13801	13963	14235	14202	14543	13847	14571	14126	14234	100.8	
		цул	кг	15842	15998	15757	15853	16104	16347	16195	16300	16263	16486	16530	16199	98.0	
13	Адууны мах, ястай		кг	9870	9972	9972	9972	10161	10741	10741	10741	10277	10442	10442	10856	104.0	
14	Ямааны мах, ястай		кг	8649	8649	8649	8649	8599	8599	9747	9247	9391	9850	9850	9850	100.0	
15	Төмс, монгол		кг	1204	1171	1210	1191	1139	1139	1172	1179	1179	1244	1347	1381	102.5	
16	Лууван, монгол		кг	3135	3135	3135	3067	3047	2995	2995	3074	3031	3074	3074	3246	105.6	
17	Байцай, монгол		кг	2473	2430	2430	2552	2479	2488	2523	2672	2703	2742	2768	2997	108.3	
18	Хүрэн манжин, монгол		кг	3804	3791	3786	3835	3613	3574	3657	3754	3652	3714	3759	3912	104.1	
19	Сонгино, хятад		кг	2687	2687	2687	2687	2687	2687	2687	2687	2687	2687	2687	2687	100.0	
20	Алим, фүжи		кг	7851	7851	7851	7851	7851	7851	7851	7851	7851	7851	7851	7851	100.0	
21	Өндөг, ОХУ		ширхэг	453	450	451	427	408	404	410	413	419	413	413	461	111.6	

Хавсралт 3. Хүнсний барааны дундаж үнийн зэрэгцүүлэлт 2016-2022 оны IV сарын 06

№	Бүтээгдэхүүний нэр		хэмжих нэгж	2016.IV	2017.IV	2018.IV	2019.IV	2020.IV	2021.IV	2022 IV.06	2022/2021	2022/2020	2022/2019	2022/2018	2022/2017	2022/2016
1	"Алтан тариа" гурил	дээд	кг	1270	1240	1310	1347	1427	1573	1624	103.2	113.8	120.6	124.0	131.0	127.9
		1-р зэрэг	кг	1065	1000	1075	1061	1181	1371	1406	102.6	119.1	132.5	130.8	140.6	132.0
2	"Алтан тариа" савласан гурил	дээдийн дээд	кг	1595	1585	1640	1763	2156	2229	2481	111.3	115.1	140.7	151.3	156.5	155.5
		дээд	кг	1295	1265	1345	1363	1493	1614	1579	97.8	105.8	115.8	117.4	124.8	121.9
		1-р зэрэг	кг	1090	1040	1100	1091	1228	1416	1389	98.1	113.1	127.3	126.3	133.6	127.4
		2-р зэрэг	кг	835	810	870	865	920	990	1042	105.3	113.3	120.5	119.8	128.6	124.8
3	Сүү	Сүү ХК 1л	литр	2090	2360	2740	2659	2713	2841	3570	125.7	131.6	134.3	130.3	151.3	170.8
		Сүү ХК 0.5л	литр	925	1040	1115	1117	1207	1325	1728	130.4	143.2	154.7	155.0	166.2	186.8
		Задгай	литр	1300	1700	2000	1897	1897	2449	2500	102.1	131.8	131.8	125.0	147.1	192.3
4	Тараг, Цөцгийтэй		литр	2155	2160	2595	2552	2464	2731	3426	125.4	139.0	134.2	132.0	158.6	159.0
5	Талх	Атар	ширхэг	1150	1165	1175	1251	1299	1280	1503	117.4	115.7	120.1	127.9	129.0	130.7
		Зууван чех	ширхэг	1255	1225	1335	1385	1557	1699	2083	122.6	133.8	150.4	156.0	170.0	166.0
		Хар талх	300 гр		870	925	957	1091	1217	1349	110.8	123.6	141.0	145.8	155.1	
6	Будаа	цагаан	кг				3470	3699	3671	4473	121.8	120.9	128.9			
		шар	кг	1695	1775	1740	1931	2836	2418	2566	106.1	90.5	132.9	147.5	144.6	151.4
7	Цөцгийн тос, "Сүү" ХК		200 гр	3255	3290	5235	4247	3876	4273	6558	153.5	169.2	154.4	125.3	199.3	201.5
8	Ургамлын тос, "Янта"		1 литр		3350	3590	3472	3466	4279	6631	155.0	191.3	191.0	184.7	197.9	
9	Ногоон цай, Сtimo		90 гр		1470	1515	1521	1537	1572	1994	126.8	129.7	131.1	131.6	135.6	
10	Элсэн чихэр		кг				2772	2706	2765	3276	118.5	121.1	118.2			
11	Хонины мах	ястай	кг	7555	7020	7180	8734	9715	11941	12911	108.1	132.9	147.8	179.8	183.9	170.9
		цул	кг	8050	7165	7600	8816	9502	12424	13327	107.3	140.3	151.2	175.4	186.0	165.6
12	Үхрийн мах	ястай	кг	8550	8040	8200	9642	11784	13636	14234	104.4	120.8	147.6	173.6	177.0	166.5
		цул	кг	10035	9400	9720	11842	13663	15664	16199	103.4	118.6	136.8	166.7	172.3	161.4
13	Адууны мах, ястай		кг	5650	6200	6075	6745	8732	12353	10856	87.9	124.3	160.9	178.7	175.1	192.1
14	Ямааны мах, ястай		кг	5325	4825	5535	6399	7784	9143	9850	107.7	126.5	153.9	178.0	204.1	185.0
15	Төмс, монгол		кг	1075	700	1070	1013	947	968	1381	142.7	145.8	136.3	129.1	197.3	128.5
16	Лууван, монгол		кг	1970	995	1425	1446	1842	1550	3246	209.4	176.2	224.5	227.8	326.2	164.8
17	Байцай, монгол		кг	1915	1720	1670	1545	1920	2026	2997	147.9	156.1	194.0	179.5	174.2	156.5
18	Хүрэн манжин, монгол		кг		1530	2615	1780	2011	2572	3912	152.1	194.5	219.8	149.6	255.7	
19	Сонгино, хятад		кг	1310	1265	1395	1259	1606	1878	2687	143.1	167.3	213.4	192.6	212.4	205.1
20	Алим, фүжи		кг	4035	4240	4090	4183	4123	5112	7851	153.6	190.4	187.7	192.0	185.2	194.6
21	Өндөг, ОХУ		ширхэг	285	330	295	329	343	445	461	103.6	134.4	140.1	156.3	139.7	161.8



Хавсралт 4. Шатахуун, түлшний үнэ, ШТС-аар, 2022.IV.06

№	Төрөл	хэмжих нэгж	Жаст ойл	Петровис	Магнай трейд	Сод монгол	Шунхлай	Юнигаз	дундаж үнэ
1	Аи-95	литр	2990	3060	3070	3060	3060		3048
2	Аи-80	литр		2370					2370
3	Аи-92	литр		2390	2390	2385	2390		2389
4	Дизель түлш	литр		3130	3135	3130	3130		3131
5	Газ	литр						1650	1650

\* Зуны газны үнэ болно.

Хавсралт 5. Шатахууны үнийн зэрэгцүүлэлт 2022 оны I, II, III, IV сар

№	Төрөл	хэмжих нэгж	22.I.12	22.I.19	22.I.26	22.II.09	22.II.16	22.II.23	22.III.02	22.III.09	22.III.16	22.III.23	22.III.30	22.IV.06	<u>22.IV.06</u> <u>22.III.30</u>
1	Аи-95	литр	2790	2780	2780	2770	2770	2850	2854	2856	2856	3048	3048	3048	100.0
2	Аи-80	литр	2200	2220	2220	2270	2270	2270	2270	2370	2370	2370	2370	2370	100.0
3	Аи-92	литр	2235	2240	2240	2250	2288	2286	2280	2388	2388	2388	2388	2389	100.0
4	Дизель түлш	литр	2890	2873	2873	2865	2865	2904	2924	2933	2933	3131	3131	3131	100.0
5	Газ	литр	1855	1855	1855	1855	1855	1855	1855	1855	1855	1855	1650	1650	100.0

Хавсралт 6. Шатахууны үнэ өөрчлөгдсөн өдөр, 2021-2022 он

№	Төрөл	хэмжих нэгж	2021 XI.17	2021 XI.24	2021 XII.01	2021 XII.08	2021 XII.15	2022 I.12	2022 I.19	2022 II.09	2022 II.16	2022 II.23	2022 III.02	2022 III.09	2022 III.23
1	Аи-95	литр	2625	2660	2690	2790	2790	2790	2780	2770	2770	2850	2854	2856	3048
2	Аи-80	литр	1970	2035	2035	2080	2185	2200	2220	2270	2270	2270	2270	2370	2370
3	Аи-92	литр	2050	2130	2130	2186	2220	2235	2240	2250	2288	2286	2280	2388	2388
4	Дизель түлш	литр	2758	2776	2776	2856	2890	2890	2873	2865	2865	2904	2924	2933	3131
5	Газ	литр	1855	1855	1840	1840	1855	1855	1855	1855	1855	1855	1855	1855	1855

Хавсралт 7. Түлшний дундаж үнэ, худалдаж буй байршлаар, 2022.IV.06

№	Төрөл	хэмжих нэгж		Чингэлтэй	Сүхбаатар	Баянгол	Баянзүрх	Сонгино хайрхан	Дундаж үнэ
1	Түлшний мод	хар мод	6-7 кг   1 шуудай	6000	6000		6000	6000	6000
		нарс	6-7 кг   1 шуудай	6000	6000		5500	6000	5875
2	Сайжруулсан түлш	25 кг	1 шуудай	3750	3750		3750	3750	3750
3	Сайжруулсан түлш	1 тонн					150000	150000	150000

Нийслэлийн Статистикийн Газар

www.ubstat.mn