



НИЙСЛЭЛИЙН  
СТАТИСТИКИЙН  
ГАЗАР

# 7 ХОНОГИЙН ХҮНСНИЙ БАРАА, БҮТЭЭГДЭХҮҮНИЙ ҮНИЙН ТАНИЛЦУУЛГА



2022 он

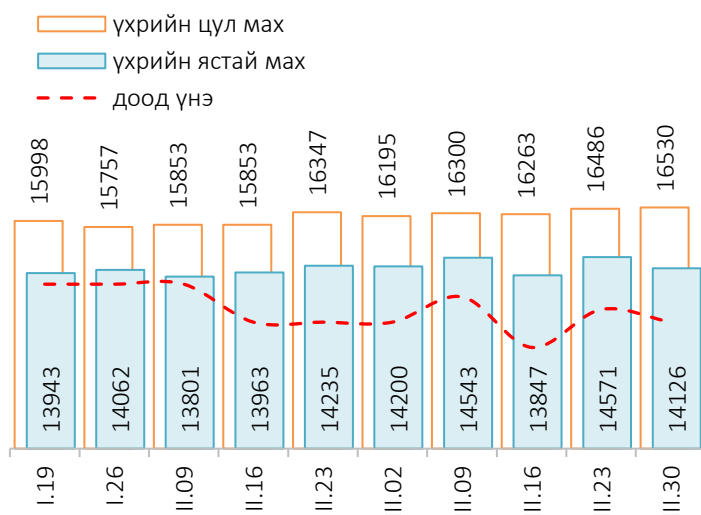
## Хүнсний барааны үнийн 2022 оны III сарын 30-ны өдрийн ажиглалт

Нийслэлийн төвийн 6 дүүрэгт байрладаг 13 хүнсний зах, худалдааны төвд хийсэн 32 нэр төрлийн хүнсний бараа бүтээгдэхүүний үнийн 2022 оны 03 дугаар сарын V долоо хоногийн ажиглалтаар өмнөх оны долоо хоногтой харьцуулахад 25 нэрийн барааны үнэ (78.1%) **тогтвортой**, 3 нэрийн барааны үнэ (9.4%) **буурсан**, 4 нэрийн барааны үнэ (12.5%) **өссөн** байна. Үүнд:

≈ Үнэ тогтвортой	⇩ Үнэ буурсан	⇩ Үнэ өссөн
<ul style="list-style-type: none"> <li>• "Алтан Тариа" задгай гурил дээд</li> <li>• "Алтан Тариа" задгай гурил I</li> <li>• "Алтан Тариа" савласан гурил дээдийн дээд</li> <li>• "Алтан Тариа" савласан гурил дээд</li> <li>• "Алтан Тариа" савласан гурил I</li> <li>• "Алтан Тариа" савласан гурил II</li> <li>• "Сүү" ХК савласан 1 л сүү</li> <li>• "Сүү" ХК савласан 0.5 л сүү</li> <li>• Сүү задгай</li> <li>• "Сүү ХК" тараг, Цөцгийтэй</li> <li>• Талх "Атар"</li> <li>• Талх, "Зууван чех"</li> <li>• "Талх, "Хөх тарианы хар"</li> <li>• Цагаан будаа "Заантай"</li> <li>• Шар будаа</li> <li>• Цөцгийн тос, "Сүү ХК"</li> <li>• Ургамлын тос, "Янта"</li> <li>• Ногоон цай, Сtimo</li> <li>• Элсэн чихэр "Заантай"</li> <li>• Адууны мах, ястай</li> <li>• Ямааны мах, ястай</li> <li>• Лууван, монгол</li> <li>• Сонгино, хятад</li> <li>• Алим, фүжи</li> <li>• Өндөг, ОХУ</li> </ul>	<ul style="list-style-type: none"> <li>• Хонины мах, ястай</li> <li>• Хонины мах, цул</li> <li>• Үхрийн мах, ястай</li> </ul>	<ul style="list-style-type: none"> <li>• Үхрийн мах, цул</li> <li>• Төмс, монгол</li> <li>• Байцай, монгол</li> <li>• Хүрэн манжин, монгол</li> </ul>

### Махны дундаж үнэ

Зураг 1. Үхрийн нэг килограмм махны дундаж үнэ, төгрөг



2022 оны 03 дугаар сарын V долоо хоногт хонины ястай мах нэг килограмм нь дунджаар 12610 төгрөг, үхрийн ястай мах нэг килограмм нь дунджаар 14126 төгрөгийн үнэ ханштай байна. Үхрийн ястай махны үнэ өмнөх долоо хоногтой харьцуулахад 445 (3.1%) төгрөгөөр буурч, үхрийн цул махны үнэ 44 (0.3%) төгрөгөөр өссөн байв. Энэ долоо хоногийн ажиглалтаар үхрийн ястай мах, "Хүчит шонхор", "Барс" хүнсний захуудад хамгийн хямд буюу 12000 төгрөг, харин "Саруул" захад хамгийн өндөр үнэтэй буюу 17500 төгрөг байна.

Хүснэгт 1. Нэг килограмм махны жижиглэн худалдах дундаж үнэ, төгрөг

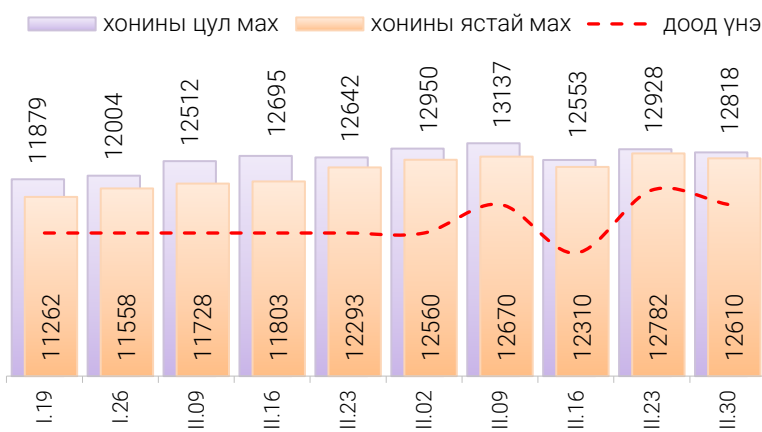
Үхрийн ястай мах												
	I	II	III	IV	V	VI	VII	VIII	IX	X	XI	XII
2016	6 165	6 875	7 105	8 170	8 495	7 930	6 950	6 865	6 120	5 235	5 495	5 580
2017	6 775	7 405	7 785	7 985	8 230	7 905	7 725	7 375	7 250	6 945	6 710	6 505
2018	6 615	7 110	7 740	8 365	8 465	8 735	9 085	8 225	7 780	7 845	8 005	8 305
2019	8 875	8 925	9 390	9 635	10 960	11 700	12 280	11 540	11 375	10 950	10 090	9 755
2020	10 535	11 415	11 665	11 735	11 940	12 640	12 760	11 760	11 235	10 855	11 075	11 210
2021	11 615	12 605	12 670	13 850	13 960	14 770	14 800	13 700	13 420	13 280	13 345	13 495
2022	14 060	14 000	14 126*									

Хонины ястай мах												
	I	II	III	IV	V	VI	VII	VIII	IX	X	XI	XII
2016	4 625	5 495	5 970	6 935	6 945	6 525	5 780	5 605	4 940	4 250	3 945	4 390
2017	5 650	6 030	6 675	7 080	7 235	6 700	6 575	6 395	6 210	5 760	5 380	5 140
2018	5 240	5 945	6 560	7 290	7 490	7 515	7 535	6 980	6 415	6 440	6 690	6 695
2019	7 170	7 340	7 945	8 710	9 820	10 430	10 045	9 700	9 640	9 095	7 710	7 635
2020	8 705	9 600	9 765	9 835	10 125	10 385	10 650	9 870	9 170	8 715	8 635	8 580
2021	9 040	10 460	10 705	12 320	12 390	12 695	12 440	11 380	10 975	11 005	10 775	10 850
2022	11 485	11 940	12 610*									

\* 5-р долоо хоногийн ажиглалтаар

Зураг 2. Хонины нэг килограмм махны дундаж үнэ, төгрөг



Өмнөх долоо хоногтой харьцуулахад хонины ястай махны үнэ 172 (1.3%) төгрөгөөр, хонины цул махны үнэ 110 (0.9%) төгрөгөөр тус тус буурсан байлаа. Энэ долоо хоногийн ажиглалтаар хонины ястай мах "Хүчит шонхор", "Хархорин" хүнсний захуудад хамгийн хямд буюу 11000 төгрөгөөр, харин "Саруул" захад хамгийн өндөр үнэтэй буюу 14800 төгрөгөөр худалдаалж байна.

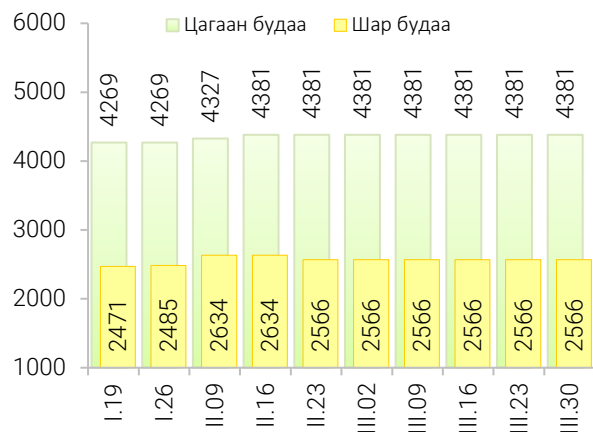
### Гурилын үнэ

2022 оны 03 дугаар сарын V долоо хоногт нийслэлийн хүнсний томоохон зах, дэлгүүрт "Алтан тариа" савласан нэг кг гурилын үнэ дээд зэрэг нь 1490-1800 төгрөг, 1-р зэргийнх 1310-1600 төгрөг, 2-р зэргийнх 969-1200 төгрөг байна.

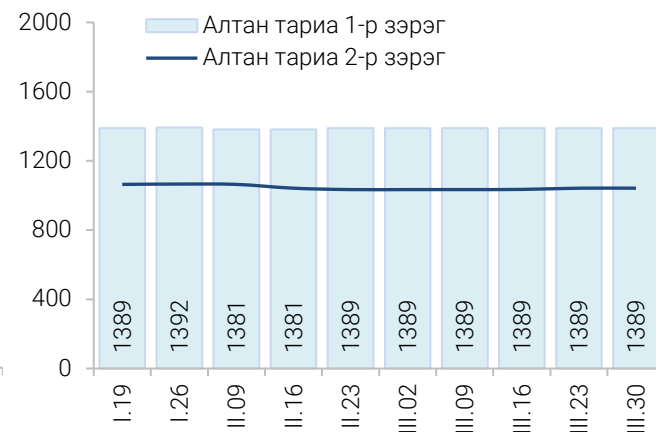
Худалдан авагч олон байдаг "Хүчит шонхор", "Таван эрдэнэ", "Бөмбөгөр", "Баянзүрх", "Хархорин", "Барс" хүнсний захуудад задгайгаар буюу шуудайгаар худалдаж буй нэг кг дээд зэргийн "Алтан тариа" гурилын үнэ 1500-1800 төгрөг, 1-р зэргийн гурил 1400 төгрөгөөр тус тус зарагдаж байна.



Зураг 3. Нэг килограмм будааны үнэ, төгрөг




Зураг 4. Нэг килограмм савласан гурилын үнэ, төгрөг



“Атар” талх хүнсний зах, дэлгүүрт 1430-1600 төгрөгийн үнэтэй байна. “Барс” хүнсний захад “Атар” талхыг хамгийн хямд буюу 1450 төгрөгөөр, харин “Саруул” захад хамгийн өндөр үнээр буюу 1600 төгрөгөөр худалдаалж байна.

### Хүнсний ногооны үнэ

Зураг 5. Нэг килограмм хүнсний ногооны дундаж үнэ, төгрөг



2022 оны 03 дугаар сарын V долоо хоногт өмнөх долоо хоногтой харьцуулахад монгол төмс 8.3 хувиар өсч 1347 төгрөгөөр, монгол байцай 0.9 хувиар өсч 2768 төгрөгөөр, монгол хүрэн манжин 1.2 хувиар өсч 3759 төгрөгөөр тус тус худалдаалагдаж байна.

Хэрэглээний үнийн ажиглалтын хавсралт хүснэгт:

Хавсралт 1. Хүнсний барааны үнийн ажиглалт, хүнсний зах, худалдааны төвөөр, 2022.III.30

Хавсралт 2. Хүнсний барааны дундаж үнийн зэрэгцүүлэлт, 2021 оны XII сар, 2022 оны I, II, III сар

Хавсралт 3. Хүнсний барааны дундаж үнийн зэрэгцүүлэлт, 2016-2022 оны III сарын 30

Хавсралт 4. Шатахуун, түлшний үнэ, ШТС-аар, 2022.III.30

Хавсралт 5. Шатахууны үнийн зэрэгцүүлэлт, 2021 оны XII сар 2022 оны I, II, III сарын ажиглалтаар

Хавсралт 6. Шатахууны үнэ өөрчлөгдсөн өдөр, 2021-2022 он

Хавсралт 7. Түлшний дундаж үнэ, худалдаж буй байршлаар, 2022.III.30

# ХҮНСНИЙ БАРААНЫ ҮНИЙН АЖИГЛАЛТ

/ХҮНСНИЙ БҮТЭЭГДЭХҮҮН,  
ХҮНСНИЙ ЗАХ,  
ХУДАЛДААНЫ ТӨВ,  
МЭДЭЭЛЭЛ ХЭРЭГЛЭГЧ/

# 21 НЭР ТӨРЛИЙН ХҮНСНИЙ БҮТЭЭГДЭХҮҮН

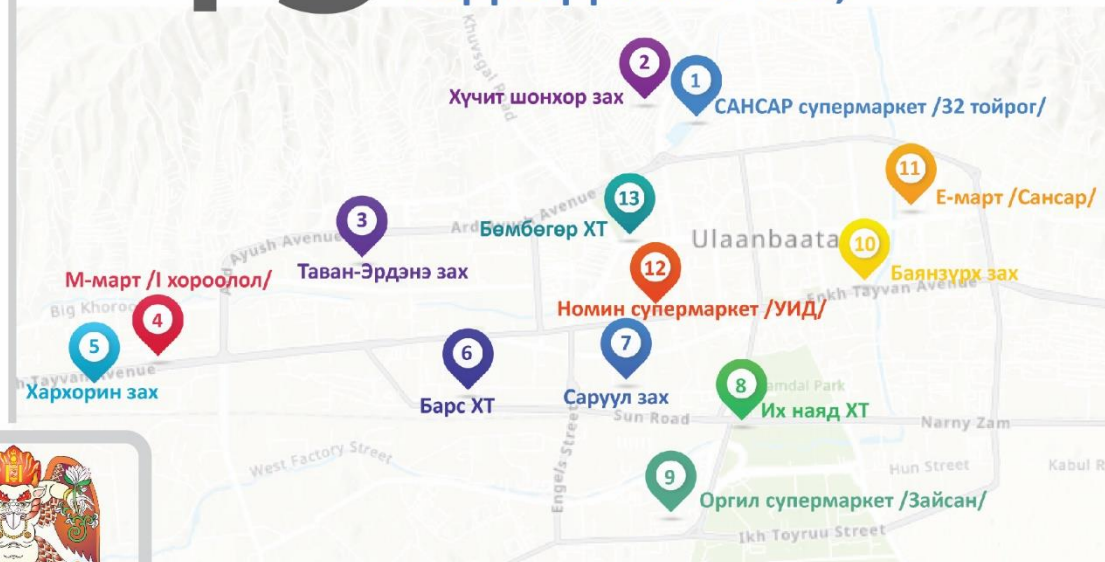
“Алтан тариа” задгай гурил  
“Алтан тариа” савалсан гурил  
Сүү  
Тараг, цөцгийтэй  
Талх  
Будаа  
Цөцгийн тос  
Ургамлын тос

Ногоон цай “Сtimo”  
Элсэн чихэр  
Хонины мах  
Үхрийн мах  
Адууны мах  
Ямааны мах  
Төмс, лууван, байцай  
Хүрэн манжин, сонгино  
Алим, өндөг



НИЙСЛЭЛИЙН  
СТАТИСТИКИЙН  
ГАЗАР

# 13 ХҮНСНИЙ ЗАХ, ХУДАЛДААНЫ ТӨВ,



# МЭДЭЭЛЭЛ ТАРХААЛТ /7 ХОНОГ БҮРИЙН ЛХАГВА ГАРАГ БҮР/



Хавсралт 1. Хүнсний барааны үнийн ажиглалт, хүнсний зах, худалдааны төвөөр, 2022.III.30

№	Бүтээгдэхүүний нэр	хэмжих нэгж	Баянзүрх зах	Сансар Супер-маркет	Хүчит шонхор зах	Бөмбөгөр ХТ	Саруул зах*	Барс ХТ	Таван эрдэнэ зах	Хархорин зах	Номин Супер-маркет	М-Март	Оргил Супер-маркет	Е Март	Их наяд ХТ	Дундаж үнэ	
1	"Алтан тариа" гурил	дээд	кг	1600	1500	1700	1700	1800	1700	1600	1800	1500	1530	1550	1480	1700	1624
		1-р зэрэг	кг	1400	1400	1400	1400	1600	1400	1400	1400	1400	1400	1350	1390	1310	1450
2	"Алтан тариа" савласан гурил	дээдийн дээд	кг	2500	2432	2500	2200	2800	2500	2500	2500	2439	2482	2430	2420	2500	2474
		дээд	кг	1600	1510	1500	1600	1800	1500	1600	1800	1499	1550	1510	1490	1700	1586
		1-р зэрэг	кг	1400	1320	1400	1400	1600	1400	1400	1400	1319	1360	1320	1310	1450	1389
		2-р зэрэг	кг	1200	970	1100	1000	1000	1100	1100	1100	969	1000	970	970	1100	1042
3	Сүү	Сүү ХК 1л	литр	3300	3300	3300	3600	3300	3300	3300	3300	3199	3300	3300	3200	3400	3314
		Сүү ХК 0.5л	литр	1600	1600	1600	1600	1600	1600	1600	1600	1599	1600	1600	1600	1600	1600
		Задгай	литр							2500	2500						2500
4	Тараг, Цөцгийтэй	литр	3200	3350	3200	3300	3200	3000	3200	3200	3349	3350	3350	3350	3500	3271	
5	Талх	Атар	ширхэг	1500	1540	1500	1500	1600	1450	1500	1500	1459	1430	1540	1530	1500	1503
		Зууван чех	ширхэг		2090			2200		2000		2039	2090	2090	2080		2083
		Хар талх	300 гр	1300	1320	1300	1300	1400		1300	1400	1359	1430	1320	1340	1430	1349
6	Будаа	цагаан	кг	4000	4720	5000	4000		3000	4500	5000	4599	4760	4670			4381
		шар	кг	2500		2500	2500		2500	3000	2500					2500	2566
7	Цөцгийн тос, "Сүү" ХК	200 гр	6500	6500	6500	7000	6500	6500	7000	6300	6399			6480	6500	6558	
8	Ургамлын тос, "Янта"	1 литр	5500	6960	5500	5000		5300	6000	5500	5910	6590	6730	6050	6500	5932	
9	Ногоон цай, Сtimo	90 гр	2000					2000				1910		2150	1920	1994	
10	Элсэн чихэр	кг	3500		3000	2800		3000	3000	3000	3545	4120			3500	3251	
11	Хонины мах	ястай	кг	12500		11000	12500	14800	11500	14500	11000	11500	12800		14800	12610	
		цул	кг	13500		11500			12000	15000	11500				13800		12818
12	Үхрийн мах	ястай	кг	14800		12000	13500	17500	12000	15300	12500	13000			15800	16000	14126
		цул	кг	15800		14000	16000	19500	16000	17500	14000	16000	15800		19900	18500	16530
13	Адууны мах, ястай	кг	11000		10000				11000	9500	10800					10442	
14	Ямааны мах, ястай	кг			9800					9900						9850	
15	Төмс, монгол	кг	1500	1300	1500	1500	1500	1200	1500	1500	1079	1400	990	1200	1500	1347	
16	Лууван, монгол	кг	3000	3100	3000	3000	3500	3000	3500	2500	2749	3200	4200	2200	3500	3074	
17	Байцай, монгол	кг	3000	2600	3200	3000	3000	2500	3500	2500	2199	2200	3600	2180	3000	2768	
18	Хүрэн манжин, монгол	кг	4000	3500	4000	4000	4500	3500	4500	4000	2979		2800		4000	3759	
19	Сонгино, хятад	кг	2600	3080	2500	2500	3000	3000	2500	2500		2490			2800	2687	
20	Алим, фүжи	кг	8000		5500	6500		8500	8990	8500		9900				7851	
21	Өндөг, ОХУ	ширхэг	380	500	380	360	380	380	390	420	389	390	500	460	480	413	

\* Үнийн ажиглалт хийх өдөр тухайн зах ажиллаагүй учир өмнөх 7 хоногийн үнээр оруулсан.

Хавсралт 2. Хүнсний барааны дундаж үнийн зэрэгцүүлэлт 2021 оны XII сар, 2022 оны I, II, III сар

№	Бүтээгдэхүүний нэр		хэмжих нэгж	2022 I.05	2022 I.12	2022 I.19	2022 I.26	2022 II.09	2022 II.16	2022 II.23	2022 III.02	2022 III.09	2022 III.16	2022 III.23	2022 III.30	22.III.30 22.III.23		
1	"Алтан тариа" гурил	дээд	кг	1611	1591	1595	1595	1571	1583	1602	1610	1625	1624	1624	1624	100.0		
		1-р зэрэг	кг	1413	1394	1394	1394	1398	1390	1398	1398	1398	1406	1406	1406	1406	100.0	
2	"Алтан тариа" савласан гурил	дээдийн дээд	кг	2494	2494	2501	2501	2499	2499	2483	2483	2499	2499	2474	2474	100.0		
		дээд	кг	1609	1598	1591	1591	1585	1596	1602	1602	1602	1602	1582	1586	1586	100.0	
		1-р зэрэг	кг	1389	1389	1389	1392	1381	1381	1389	1389	1389	1389	1389	1389	1389	100.0	
		2-р зэрэг	кг	1072	1064	1064	1066	1064	1042	1034	1034	1034	1035	1035	1042	1042	100.0	
3	Сүү	Сүү ХК 1л	литр	3099	3222	3250	3266	3266	3275	3284	3284	3284	3284	3284	3314	3314	100.0	
		Сүү ХК 0.5л	литр	1484	1592	1600	1600	1600	1600	1600	1600	1600	1600	1600	1600	1600	1600	100.0
		Задгай	литр	2500	2500	2500	2500	2500	2500	2500	2500	2500	2500	2500	2500	2500	2500	100.0
4	Тараг, Цөцгийтэй		литр	3000	3177	3224	3231	3231	3242	3245	3245	3245	3271	3271	3271	100.0		
5	Талх	Атар	ширхэг	1507	1510	1512	1507	1507	1498	1498	1498	1498	1498	1495	1503	1503	100.0	
		Зууван чех	ширхэг	2009	2003	2003	2083	2083	2083	2083	2083	2083	2083	2083	2083	2083	2083	100.0
		Хар талх	300 гр	1351	1351	1350	1350	1350	1350	1350	1350	1350	1350	1349	1349	1349	100.0	
6	Будаа	цагаан	кг	4497	4440	4269	4269	4327	4381	4381	4381	4381	4381	4381	4381	4381	100.0	
		шар	кг	2485	2566	2471	2485	2634	2634	2566	2566	2566	2566	2566	2566	2566	2566	100.0
7	Цөцгийн тос, "Сүү" ХК		200 гр	6197	6239	6270	6413	6411	6411	6411	6411	6558	6558	6558	6558	100.0		
8	Ургамлын тос, "Янта"		1 литр	5929	5767	5893	5893	5893	5912	5851	5979	5979	5932	5932	5932	100.0		
9	Ногоон цай, Сtimo		90 гр	1950	1950	1950	1950	1950	1950	1950	1994	1994	1994	1994	1994	100.0		
10	Элсэн чихэр		кг	3220	3220	3220	3276	3276	3251	3251	3251	3251	3251	3251	3251	100.0		
11	Хонины мах	ястай	кг	11406	11706	11262	11558	11728	11803	12293	12558	12670	12310	12782	12610	98.7		
		цул	кг	12091	12033	11879	12004	12512	12695	12642	12951	13137	12553	12928	12818	99.1		
12	Үхрийн мах	ястай	кг	14084	14147	13943	14062	13801	13963	14235	14202	14543	13847	14571	14126	96.9		
		цул	кг	15837	15842	15998	15757	15853	16104	16347	16195	16300	16263	16486	16530	100.3		
13	Адууны мах, ястай		кг	10034	9870	9972	9972	9972	10161	10741	10741	10741	10277	10442	10442	100.0		
14	Ямааны мах, ястай		кг	8349	8649	8649	8649	8649	8599	8599	9747	9247	9391	9850	9850	100.0		
15	Төмс, монгол		кг	1147	1204	1171	1210	1191	1139	1139	1172	1179	1179	1244	1347	108.3		
16	Лууван, монгол		кг	3098	3135	3135	3135	3067	3047	2995	2995	3074	3031	3074	3074	100.0		
17	Байцай, монгол		кг	2446	2473	2430	2430	2552	2479	2488	2523	2672	2703	2742	2768	100.9		
18	Хүрэн манжин, монгол		кг	3804	3804	3791	3786	3835	3613	3574	3657	3754	3652	3714	3759	101.2		
19	Сонгино, хятад		кг	2687	2687	2687	2687	2687	2687	2687	2687	2687	2687	2687	2687	100.0		
20	Алим, фүжи		кг	7851	7851	7851	7851	7851	7851	7851	7851	7851	7851	7851	7851	100.0		
21	Өндөг, ОХУ		ширхэг	450	453	450	451	427	408	404	410	413	419	413	413	100.0		

## Хавсралт 3. Хүнсний барааны дундаж үнийн зэрэгцүүлэлт, 2016-2022 оны III сарын 30

№	Бүтээгдэхүүний нэр		хэмжих нэгж	2016.III	2017.III	2018.III	2019.III	2020.III	2021.III	2022 III.30	2022/2021	2022/2020	2022/2019	2022/2018	2022/2017	2022/2016
1	"Алтан тариа" гурил	дээд	кг	1270	1240	1310	1347	1427	1577	1624	103.0	113.8	120.6	124.0	131.0	127.9
		1-р зэрэг	кг	1065	1000	1075	1061	1181	1376	1406	102.2	119.1	132.5	130.8	140.6	132.0
2	"Алтан тариа" савласан гурил	дээдийн дээд	кг	1595	1585	1640	1763	2165	2229	2474	111.0	114.3	140.3	150.9	156.1	155.1
		дээд	кг	1295	1265	1345	1363	1510	1614	1586	98.3	105.0	116.4	117.9	125.4	122.5
		1-р зэрэг	кг	1090	1040	1100	1091	1228	1412	1389	98.4	113.1	127.3	126.3	133.6	127.4
		2-р зэрэг	кг	835	810	870	865	920	990	1042	105.3	113.3	120.5	119.8	128.6	124.8
3	Сүү	Сүү ХК 1л	литр	2115	2360	2740	2690	2680	2841	3314	116.6	123.7	123.2	120.9	140.4	156.7
		Сүү ХК 0.5л	литр	925	1040	1115	1121	1207	1325	1600	120.8	132.6	142.7	143.5	153.8	173.0
		Задгай	литр	1300	1700	2000	1897	1897	2449	2500	102.1	131.8	131.8	125.0	147.1	192.3
4	Тараг, Цөцгийтэй		литр	2160	2160	2595	2552	2455	2731	3271	119.8	133.2	128.2	126.1	151.4	151.4
5	Талх	Атар	ширхэг	1150	1165	1175	1251	1299	1280	1503	117.4	115.7	120.1	127.9	129.0	130.7
		Зууван чех	ширхэг	1255	1225	1335	1385	1557	1699	2083	122.6	133.8	150.4	156.0	170.0	166.0
		Хар талх	300 гр		870	925	957	1091	1217	1349	110.8	123.6	141.0	145.8	155.1	
6	Будаа	цагаан	кг				3470	3699	3671	4381	119.3	118.4	126.3			
		шар	кг	1695	1775	1740	1931	2803	2418	2566	106.1	91.5	132.9	147.5	144.6	151.4
7	Цөцгийн тос, "Сүү" ХК		200 гр	3255	3290	5235	4247	4174	4273	6558	153.5	157.1	154.4	125.3	199.3	201.5
8	Ургамлын тос, "Янта"		1 литр		3350	3590	3472	3471	4288	5932	138.3	170.9	170.9	165.2	177.1	
9	Ногоон цай, Сtimo		90 гр		1470	1515	1521	1537	1572	1994	126.8	129.7	131.1	131.6	135.6	
10	Элсэн чихэр		кг				2772	2747	2765	3251	117.6	118.3	117.3			
11	Хонины мах	ястай	кг	7245	6840	7155	8588	9694	11414	12610	110.5	130.1	146.8	176.2	184.4	174.1
		цул	кг	7800	6960	7540	8622	9143	11693	12818	109.6	140.2	148.7	170.0	184.2	164.3
12	Үхрийн мах	ястай	кг	8265	7945	8200	9642	11616	13208	14126	107.0	121.6	146.5	172.3	177.8	170.9
		цул	кг	9590	9300	9720	11990	13794	15196	16530	108.8	119.8	137.9	170.1	177.7	172.4
13	Адууны мах, ястай		кг	5650	6200	6075	6745	9109	11929	10442	87.5	114.6	154.8	171.9	168.4	184.8
14	Ямааны мах, ястай		кг	5200	4825	5535	6399	7730	9143	9850	107.7	127.4	153.9	178.0	204.1	189.4
15	Төмс, монгол		кг	1075	700	1070	986	955	968	1347	139.2	141.0	136.6	125.9	192.4	125.3
16	Лууван, монгол		кг	1970	1010	1425	1412	1847	1550	3074	198.3	166.4	217.7	215.7	304.4	156.0
17	Байцай, монгол		кг	1820	1745	1585	1489	1920	1932	2768	143.3	144.2	185.9	174.6	158.6	152.1
18	Хүрэн манжин, монгол		кг		1530	2615	1780	1701	2501	3759	150.3	221.0	211.2	143.7	245.7	
19	Сонгино, хятад		кг	1310	1265	1395	1259	1545	1878	2687	143.1	173.9	213.4	192.6	212.4	205.1
20	Алим, фүжи		кг	4035	4240	4090	4183	4123	5059	7851	155.2	190.4	187.7	192.0	185.2	194.6
21	Өндөг, ОХУ		ширхэг	285	335	295	329	343	453	413	91.2	120.4	125.5	140.0	123.3	144.9



Хавсралт 4. Шатахуун, түлшний үнэ, ШТС-аар, 2022.III.30

№	Төрөл	хэмжих нэгж	Жаст ойл	Петровис	Магнай трейд	Сод монгол	Шунхлай	Юнигаз	дундаж үнэ
1	Аи-95	литр	2990	3060	3070	3060	3060		3048
2	Аи-80	литр		2370					2370
3	Аи-92	литр		2390	2390	2385	2385		2388
4	Дизель түлш	литр		3130	3135	3130	3130		3131
5	Газ	литр						1650	1650*

\* Зуны газны үнэ болно.

Хавсралт 5. Шатахууны үнийн зэрэгцүүлэлт 2021 оны XII сар, 2022 оны I, II, III сар

№	Төрөл	хэмжих нэгж	22.I.05	22.I.12	22.I.19	22.I.26	22.II.09	22.II.16	22.II.23	22.III.02	22.III.09	22.III.16	22.III.23	22.III.30	22.III.23
1	Аи-95	литр	2790	2790	2780	2780	2770	2770	2850	2854	2856	2856	3048	3048	100.0
2	Аи-80	литр	2200	2200	2220	2220	2270	2270	2270	2270	2370	2370	2370	2370	100.0
3	Аи-92	литр	2220	2235	2240	2240	2250	2288	2286	2280	2388	2388	2388	2388	100.0
4	Дизель түлш	литр	2890	2890	2873	2873	2865	2865	2904	2924	2933	2933	3131	3131	100.0
5	Газ	литр	1855	1855	1855	1855	1855	1855	1855	1855	1855	1855	1855	1650	88.9

Хавсралт 6. Шатахууны үнэ өөрчлөгдсөн өдөр, 2021-2022 он

№	Төрөл	хэмжих нэгж	2021 XI.17	2021 XI.24	2021 XII.01	2021 XII.08	2021 XII.15	2022 I.12	2022 I.19	2022 II.09	2022 II.16	2022 II.23	2022 III.02	2022 III.09	2022 III.23
1	Аи-95	литр	2625	2660	2690	2790	2790	2790	2780	2770	2770	2850	2854	2856	3048
2	Аи-80	литр	1970	2035	2035	2080	2185	2200	2220	2270	2270	2270	2270	2370	2370
3	Аи-92	литр	2050	2130	2130	2186	2220	2235	2240	2250	2288	2286	2280	2388	2388
4	Дизель түлш	литр	2758	2776	2776	2856	2890	2890	2873	2865	2865	2904	2924	2933	3131
5	Газ	литр	1855	1855	1840	1840	1855	1855	1855	1855	1855	1855	1855	1855	1855

Хавсралт 7. Түлшний дундаж үнэ, худалдаж буй байршлаар, 2022.III.30

№	Төрөл	хэмжих нэгж		Чингэлтэй	Сүхбаатар	Баянгол	Баянзүрх	Сонгино хайрхан	Дундаж үнэ
1	Түлшний мод	хар мод	6-7 кг	1 шуудай	6000	6000	6000	6000	6000
		нарс	6-7 кг	1 шуудай	6000	6000	5500	6000	5875
2	Сайжруулсан түлш	25 кг	1 шуудай	1875	1875		1875	1875	1875
3	Сайжруулсан түлш	1 тонн					75000	75000	75000

Нийслэлийн Статистикийн Газар

www.ubstat.mn